



## **LEI Nº 2 078/2017**

### **AUTORIA: PODER EXECUTIVO**

**EMENTA:** Estima a RECEITA e fixa a DESPESA do Município para o exercício financeiro de 2018.

**O PREFEITO DO MUNICÍPIO DE SALGUEIRO, ESTADO DE PERNAMBUCO, no uso de suas atribuições legais, FAZ SABER que a CÂMARA MUNICIPAL DE VEREADORES em Reunião Ordinária e Extraordinária realizadas nos dias 14 de dezembro de 2017, APROVOU E ELE SANCIONA a seguinte LEI, decorrente do Projeto de Lei Nº 017/2017 do Poder Executivo.**

### **CAPÍTULO I DAS DISPOSIÇÕES PRELIMINARES Seção Única Do Valor Global do Orçamento para 2018**

Art. 1º. Esta Lei estima a Receita do Município para o exercício financeiro de 2018 no montante de R\$ 151.270.000,00 (cento e cinquenta e um milhões e duzentos e setenta mil reais) e fixa a Despesa em igual valor, compreendendo, nos termos do art. 165 § 5º da Constituição Federal e da Lei de Diretrizes Orçamentárias para 2018:

I - o Orçamento Fiscal, referente aos Poderes do Município, seus fundos, órgãos e entidades da Administração Pública Municipal direta e indireta;

II - o Orçamento da Seguridade Social, abrangendo às entidades e órgãos da Administração direta e indireta, incluídos fundos, responsáveis pela saúde, pela previdência e pela assistência social.

### **CAPÍTULO II DOS ORÇAMENTOS, FISCAL E DA SEGURIDADE SOCIAL. Seção I Da Estimativa da Receita**

Art. 2º. A receita total estimada nos orçamentos fiscal e da seguridade social é de R\$ 151.270.000,00 (cento e cinquenta e um milhões e duzentos e setenta mil reais), assim distribuída:

I - Orçamento Fiscal dos Poderes do Município: R\$ 120.342.000,00;

II - Orçamento da Seguridade Social no valor de R\$ 30.928.000,00, onde:  
a) R\$ 14.425.000,00, compreende receitas de saúde;



- b) R\$ 2.342.000,00 compreende receitas de assistência social;  
c) R\$ 14.161.000,00 correspondente às receitas da entidade de previdência dos servidores municipais (RPPS).

Art. 3º. A receita orçada será realizada mediante a arrecadação dos tributos e demais receitas correntes e de capital, na forma da legislação em vigor, discriminada no Anexo 01, que integra e acompanha esta Lei, distribuída por categoria econômica e origem, sendo:

I	- RECEITAS CORRENTES - (g-h=i)	<u>R\$ 125.111.000,00</u>
	a) Receita de Impostos, Taxas e Contribuições de Melhoria	R\$ 19.139.000,00
	b) Receita de Contribuições	R\$ 4.337.600,00
	c) Receita Patrimonial	R\$ 5.228.000,00
	d) Receita Agropecuária – Principal	R\$ 0,00
	e) Receita Industrial – Principal	R\$ 0,00
	f) Receita de Serviços	R\$ 6.898.000,00
	g) Transferências Correntes	R\$ 98.789.600,00
	h) Outras Receitas Correntes	R\$ 502.000,00
	i) Total das Receitas Correntes	<u>R\$ 134.894.200,00</u>
	j) Deduções Legais de Receitas	R\$ 9.783.200,00
II	- RECEITAS INTRAORÇAMENTÁRIAS	R\$ 7.113.000,00
III	- RECEITA DE CAPITAL	R\$ 19.046.000,00
	a) Operações de Crédito	R\$ 9.000.000,00
	b) Alienação de Bens	R\$ 100.000,00
	c) Transferências de Capital	R\$ 7.155.000,00
	d) Outras Receitas de Capital	<u>R\$ 2.691.000,00</u>
IV	- TOTAL DAS RECEITAS (I + II + III)	R\$ 151.270.000,00

§ 1º. As receitas estimadas no orçamento e discriminadas de forma consolidada na tabela do caput deste artigo estão detalhadas no Anexo 02, pela natureza, conforme estabelece a Lei Federal nº 4.320, de 17 de março de 1964.

§ 2º. As fontes de recursos estão indicadas nos anexos desta Lei.



## **Seção II Da Fixação da Despesa**

Art. 4º. A Despesa total é fixada nos Orçamentos Fiscal e da Seguridade Social, no mesmo valor da Receita, discriminada por Função, Poderes e Órgãos, em R\$ 151.270.000,00 e desdobrada, nos termos da LDO, em:

- I - Orçamento Fiscal: R\$ 103.571.192,00 ;
- II - Orçamento da Seguridade Social, no valor de R\$ 47.693.808,00
  - a) R\$ 26.961.210,00 compreende despesas com saúde;
  - b) R\$ 6.571.598,00 são despesas com assistência social;
  - c) R\$ 14.161.000,00 corresponde às despesas do RPPS.

§ 1º. Do montante das despesas fixadas nas alíneas “a”, “b” e “c” do inciso II do art. 4º R\$16.765.808,00 serão custeadas com recursos do Orçamento Fiscal, consoante art. 195, § 2º da Constituição Federal.

§ 2º. Nas despesas da seguridade social que serão custeadas com recursos do orçamento fiscal incluem-se os aportes adicionais ao Regime Próprio de Previdência Social.

## **Seção III Da Distribuição da Despesa por Função, Órgãos e Categorias Econômicas.**

Art. 5º. A despesa total fixada por funções, subfunções, projetos, atividades e operações especiais dos Poderes e Órgãos, está detalhada nos Anexos 06 a 09, nos termos da Lei Federal nº 4.320, de 17 de março de 1964.

Art. 6º. As categorias econômicas e despesas por grupos estão demonstradas de forma analítica, individualizada por órgão, no Anexo 02 e consolidadas no Resumo da Natureza da Despesa, conforme discriminação abaixo:

I	- DESPESAS CORRENTES	R\$ 116.683.000,00
	a) Pessoal e Encargos Sociais	R\$ 23.507.000,00
	b) Juros e Encargos da Dívida	R\$ 25.000,00
	c) Outras Despesas Correntes	R\$ 45.927.000,00
II	- DESPESAS CORRENTES INTRAORÇAMENTÁRIAS	R\$ 7.113.000,00
III	- DESPESAS DE CAPITAL	R\$ 23.507.000,00
	a) Investimentos	R\$ 22.350.000,00
	b) Inversões Financeiras	R\$ 257.000,00



c) Amortização de Dívida	R\$	900.000,00
IV - DESPESAS DE CAPITAL INTRAORÇAMENTÁRIAS	R\$	10.000,00
V - RESERVA DE CONTINGÊNCIA	<u>R\$</u>	<u>3.967.000,00</u>
VI - TOTAL DA DESPESA (I + II + III + IV + V)	R\$	151.270.000,00

#### **Seção IV**

#### **Dos Anexos de Compatibilidade e de Compensação**

Art. 7º. Para atender aos incisos V e VI do art. 37 da LDO/2018, integra a presente Lei:

I - o Anexo de Compatibilidade da Programação com as Metas Fiscais da LDO;

II - o Demonstrativo de estimativa da Compensação da Renúncia de Receita decorrente de anistias, remissões, subsídios e benefícios de natureza financeira, tributária e creditícia.

#### CAPÍTULO III

#### DOS CRÉDITOS ADICIONAIS

#### **Seção Única**

#### **Dos Créditos Adicionais Suplementares**

Art. 8º. Fica o Poder Executivo autorizado a abrir créditos adicionais suplementares até o valor correspondente a 40% (por cento) da despesa fixada nos orçamentos, fiscal e da seguridade social, com a finalidade de incorporar valores que excedam as previsões constantes desta Lei, mediante a utilização de recursos permitidos no § 1º do art. 43 da Lei nº 4.320, de 1964 e disposições da Lei de Diretrizes Orçamentárias para 2018.

Art. 9º. Para as despesas do Poder Legislativo e do Executivo com pessoal e encargos previdenciários, pagamento da dívida pública, custeio de programas de educação, saúde e assistência social, defesa civil, situações emergenciais, epidemias e catástrofes, bem como para investimentos com recursos de transferências voluntárias do Estado e da União, observado o parágrafo único do art. 8º da Lei Complementar nº 101, de 4 de maio de 2000, será duplicado o percentual autorizado no art. 8º desta Lei.

Art. 10. As alterações ou inclusões de modalidades de aplicação, bem como as mudanças de fontes de recursos, não constituem créditos adicionais ao Orçamento e serão feitas por Decreto.



Art. 11. A reserva de contingência, estabelecida nos termos do art. 5º, inciso III, da Lei Complementar nº. 101, de 2000, será utilizada como recursos orçamentários para suplementação de dotações destinadas ao atendimento de passivos contingentes, riscos e eventos fiscais, consoante disposições da LDO de 2018.

**CAPÍTULO IV**  
**DAS OPERAÇÕES DE CRÉDITO**  
**Seção Única**  
**Da Autorização para Realizar Operações de Crédito**

Art. 12. Fica o Poder Executivo autorizado a contratar e oferecer garantias a empréstimos voltados para a modernização administrativa e tributária, respeitados os limites da Lei Complementar nº 101, de 2000, de Resoluções do Senado Federal, disposições da legislação pertinente e compatibilidade com programas federais.

Parágrafo único. Na autorização do caput incluem-se Operações de Crédito por Antecipação de Receita (ARO), nos termos da legislação pertinente.

**CAPÍTULO V**  
**DAS DISPOSIÇÕES GERAIS**  
**Seção Única**  
**Das Disposições Gerais**

Art.13. A utilização de dotações com recursos vinculados às transferências voluntárias, por meio de convênios e contratos de repasse, ou custeadas por operações de crédito fica condicionada à celebração dos instrumentos respectivos.

Art. 14. Na fixação dos valores das dotações para pessoal estão consideradas margens de expansão referentes as projeções para acréscimos de despesas destinadas a atender as disposições do §1º do art. 169 da Constituição Federal e da Lei de Diretrizes Orçamentárias, inclusive a expansão das despesas com o aumento do salário mínimo que vigorar a partir de janeiro de 2018.

Art.15. O Poder Executivo, no interesse da Administração, poderá designar como unidades gestoras de créditos orçamentários, unidades administrativas subordinadas ao mesmo órgão, com as atribuições de movimentar dotações consignadas às unidades orçamentárias, atendendo às disposições do parágrafo único do art. 14 e as do art. 66 da Lei Federal nº 4.320, de 17 de março de 1964.

Art. 16. O Chefe do Poder Executivo, no âmbito deste Poder, adotará parâmetros para utilização das dotações, de forma a compatibilizar realização de despesas à



efetiva arrecadação das receitas e para garantir as metas de resultado estabelecidas na Lei de Diretrizes Orçamentárias, consoante legislação específica.

Art. 17. O Poder Executivo estabelecerá Programação Financeira, onde fixará as medidas necessárias para manter os dispêndios compatíveis com as receitas a fim de obter o equilíbrio financeiro.

Parágrafo único. Decreto Executivo estabelecerá a programação financeira e o cronograma de desembolso, consoante art. 8º da Lei Complementar nº 101/2000.

Art. 18. A presente Lei entra em vigor na data de sua publicação, contando-se seus efeitos do dia 01 janeiro de 2018 a 31 de dezembro de 2018.

Gabinete do Prefeito, 20 de dezembro de 2017.

**CLEBEL DE SOUZA CORDEIRO**  
**PREFEITO**

# Município de Salgueiro

RUA JOAQUIM SAMPAIO, 279 - N S DAS GRAÇAS - 56.000-000 - Salgueiro/ PE  
CNPJ: 11.361.243/0001-71

Usuário: Rostand	Chave de Autenticação Digital 1658-3314-607	Página 1 / 1
------------------	--	-----------------

## Anexo 1 da Lei Nº 4.320/64 - Demonstração da Receita e Despesa Segundo as Categorias Econômicas

Valores em R\$ - Período: Orçamento/2018

RECEITA		DESPESA	
<b>Receitas Correntes</b>		<b>Despesas Correntes</b>	
Receita Tributária	19.139.000,00	Pessoal e Encargos Sociais	70.731.000,00
Receita de Contribuições	4.337.600,00	Juros e Encargos da Dívida	25.000,00
Receita Patrimonial	5.228.000,00	Outras Despesas Correntes	45.927.000,00
Receita de Serviços	6.898.000,00		
Transferências Correntes	98.789.600,00		
Outras Receitas Correntes	502.000,00		
Total das Receitas Correntes	134.894.200,00	Total de Despesas Correntes	116.683.000,00
Dedução	-9.783.200,00		
	Déficit		Superávit
	<b>Total</b>		<b>Total</b>
	<b>125.111.000,00</b>		<b>125.111.000,00</b>
Superávit do Orçamento	8.428.000,00	Déficit do Orçamento	
<b>Receitas de Capital</b>		<b>Despesas de Capital</b>	
Operação de Crédito	9.000.000,00	Investimentos	22.350.000,00
Alienação de Bens	100.000,00	Inversões Financeiras	257.000,00
Transferência de Capital	9.946.000,00	Amortização da Dívida	900.000,00
Total das Receitas de Capital	19.046.000,00	Total de Despesas de Capital	23.507.000,00
	Déficit	Reserva de Contingência	3.967.000,00
	<b>Total</b>		<b>Total</b>
	<b>27.474.000,00</b>		<b>27.474.000,00</b>
Superávit do Orçamento		Déficit do Orçamento	
<b>Receitas Correntes Intra-Orçamentárias</b>		<b>Despesas Correntes Intra-Orçamentárias</b>	
Receitas de Contribuição Intra-Orçamentária	7.113.000,00	Pessoal e Encargos Sociais	7.081.000,00
		Juros e Encargos da Dívida	12.000,00
		Outras Despesas Correntes	10.000,00
Total das Receitas Correntes Intra-Orçamentárias	7.113.000,00	Total das Despesas Correntes Intra-Orçamentárias	7.103.000,00
	Déficit		Superávit
	<b>Total</b>		<b>Total</b>
	<b>7.113.000,00</b>		<b>7.113.000,00</b>
Superávit do Orçamento	10.000,00	Déficit do Orçamento	
<b>Receitas de Capital Intra-Orçamentárias</b>		<b>Despesas de Capital Intra-Orçamentárias</b>	
Total das Receitas de Capital Intra-Orçamentárias		Amortização da Dívida	10.000,00
	Déficit	Total das Despesas de Capital Intra-Orçamentárias	10.000,00
	<b>Total</b>		<b>Total</b>
	<b>10.000,00</b>		<b>10.000,00</b>
Superávit do Orçamento		Déficit do Orçamento	
<b>Transferências Financeiras</b>		<b>Transferências Financeiras</b>	
Total das Transferências Financeiras		Total das Transferências Financeiras	
	Déficit		Superávit
	<b>Total</b>		<b>Total</b>
	<b>151.270.000,00</b>		<b>151.270.000,00</b>
<b>TOTAL GERAL</b>	<b>151.270.000,00</b>	<b>TOTAL GERAL</b>	<b>151.270.000,00</b>

### Resumo

RECEITA		DESPESA	
Receitas Correntes	125.111.000,00	Despesas Correntes	116.683.000,00
Receitas de Capital	19.046.000,00	Despesas de Capital	23.507.000,00
Receitas Correntes Intra-Orçamentárias	7.113.000,00	Despesas Correntes Intra-Orçamentárias	7.103.000,00
Receitas de Capital Intra-Orçamentárias		Despesas de Capital Intra-Orçamentárias	10.000,00
Transferências Financeiras		Reserva de Contingência	3.967.000,00
	Déficit	Transferências Financeiras	
	<b>Total</b>		<b>Total</b>
	<b>151.270.000,00</b>		<b>151.270.000,00</b>
<b>TOTAL GERAL</b>	<b>151.270.000,00</b>	<b>TOTAL GERAL</b>	<b>151.270.000,00</b>

Entidades Consolidadas: Prefeitura Municipal de Salgueiro, Fundo Municipal de Saúde de Salgueiro, Fundo Municipal de Assistência Social de Salgueiro, Fundo Municipal dos Direitos da Criança e do Adolescente de Salgueiro, Fundo de Desenvolvimento Municipal de Salgueiro, Consórcio Intermunicipal de Desenvolvimento Sustentável do Sertão Central, Fundo Municipal de Educação de Salgueiro, Autarquia Educacional de Salgueiro, Fundo de Previdência dos Servidores de Salgueiro (FINANCEIRO), Câmara Municipal do Salgueiro, Fundo Municipal dos Direitos do Idoso, Fundo de Previdência dos Servidores de Salgueiro (PREVIDENCIÁRIO), Consórcio Intermunicipal de Desenvolvimento Sustentável do Sertão Central



**MUNICÍPIO DE SALGUEIRO**  
**ORÇAMENTO 2018**  
**TABELA DA LEGISLAÇÃO DA RECEITA**

(Atualizada pela Nova Classificação da Receita definida pelas Portaria STN nº 02, de 22 de dezembro de 2016 (MCASP 7ª Edição) e Nota Técnica STN nº 01, de 10 de janeiro de 2017 e nº 017 de 12 de junho de 2017).

Natureza da Receita	Especificação	Amparo Legal
1.0.0.0.00.0.0	RECEITAS CORRENTES	Lei nº 4.320, de 17 de março de 1964, § 1º do art. 11, com redação dada pelo Decreto-Lei nº 1.939, de 20 de maio de 1982.
1.1.0.0.00.0.0	IMPOSTOS, TAXAS E CONTRIBUIÇÕES DE MELHORIA	Lei nº 4.320, de 17 de março de 1964, § 4º do art. 11, com redação dada pelo Decreto-Lei nº 1.939, de 20 de maio de 1982. Lei Federal nº 5.172, de 25 de outubro de 1966 (CTN), art. 5º; e Código Tributário Municipal (CTM).
1.1.1.0.00.0.0	IMPOSTOS	Constituição Federal, art. 153; e Lei nº 5.172, de 25 de outubro de 1966 (CTN), art. 16.
1.1.1.3.00.0.0	IMPOSTOS SOBRE A RENDA E PROVENTOS DE QUALQUER NATUREZA	Constituição Federal, art. 153, III; e Lei Federal nº 5.172, de 25 de outubro de 1966 (CTN), art. 43, I e II.
1.1.1.3.01.0.0	IMPOSTO SOBRE A RENDA DE PESSOA FÍSICA - IRPF	Constituição Federal (CF), art. 153, III; e Lei Federal nº 5.172, de 25 de outubro de 1966 (CTN), art. 158. Decreto nº 3.000, de 26 de março de 1999.
1.1.1.3.03.0.0	IMPOSTO SOBRE A RENDA - RETIDO NA FONTE	Constituição Federal (CF), art. 153, III; e Lei Federal nº 5.172, de 25 de outubro de 1966 (CTN), art. 158. Decreto nº 3.000, de 26 de março de 1999.
1.1.1.3.03.1.0	IMPOSTO SOBRE A RENDA - RETIDO NA FONTE - TRABALHO	Constituição Federal (CF), art. 153, III; e Lei Federal nº 5.172, de 25 de outubro de 1966 (CTN), art. 158. Decreto nº 3.000, de 26 de março de 1999.
1.1.1.3.03.4.0	IRRF S/OUTROS RENDIMENTOS	Constituição Federal (CF), art. 153, III; e Lei Federal nº 5.172, de 25 de outubro de 1966 (CTN), art. 43, I e II.
1.1.1.3.03.4.0.01	IRRF S/OUTROS RENDIMENTOS	Constituição Federal (CF), art. 153, III; e Lei Federal nº 5.172, de 25 de outubro de 1966 (CTN), art. 158. Decreto nº 3.000, de 26 de março de 1999.
1.1.1.3.03.4.0.02	IRRF PESSOA JURÍDICA	Constituição Federal (CF), art. 153, III; e Lei Federal nº 5.172, de 25 de outubro de 1966 (CTN), art. 158. Decreto nº 3.000, de 26 de março de 1999.
1.1.1.8.00.0.0	IMPOSTOS ESPECÍFICOS DE ESTADOS/DF MUNICÍPIOS	Portaria Interministerial STN/SOF nº 5/2015.
1.1.1.8.01.0.0	IMPOSTOS SOBRE O PATRIMÔNIO PARA ESTADOS/DF/MUNICÍPIOS	Constituição Federal (CF), art. 156, I; Lei Federal nº 5.172, de 25 de outubro de 1966 (CTN), art. 32; e Código Tributário Municipal (CTM).
1.1.1.8.01.1.0	IMPOSTO SOBRE A PROPRIEDADE PREDIAL E TERRITORIAL URBANA	Constituição Federal (CF), art. 156, I; Lei Federal nº 5.172, de 25 de outubro de 1966 (CTN), art. 32; e Código Tributário Municipal (CTM).
1.1.1.8.01.1.1	IMP. SOB. A PROP. PREDIAL E TERRITORIAL URBANA - PRINCIPAL	Constituição Federal (CF), art. 156, I; Lei Federal nº 5.172, de 25 de outubro de 1966 (CTN), art. 32; e Código Tributário Municipal (CTM).
1.1.1.8.01.1.1.01	IMPOSTO PREDIAL	Constituição Federal (CF), art. 156, I; Lei Federal nº 5.172, de 25 de outubro de 1966 (CTN), art. 32; e Código Tributário Municipal (CTM).
1.1.1.8.01.1.1.02	IMPOSTO TERRITORIAL URBANO	Constituição Federal (CF), art. 156, I; Lei Federal nº 5.172, de 25 de outubro de 1966 (CTN), art. 32; e Código Tributário Municipal (CTM).
1.1.1.8.01.1.2	IMP. S/ A PROP. PREDIAL E TERRITORIAL URBANA - MULTAS E JUROS	Constituição Federal (CF), art. 156, I; Lei Federal nº 5.172, de 25 de outubro de 1966 (CTN), art. 32; e Código Tributário Municipal (CTM).
1.1.1.8.01.1.3	IMP. S/ A PROP. PREDIAL E TERRITORIAL URBANA - DÍVIDA ATIVA	Constituição Federal (CF), art. 156, I; Lei Federal nº 5.172, de 25 de outubro de 1966 (CTN), art. 32; e Código Tributário Municipal (CTM).
1.1.1.8.01.1.4	IMP. S/ A PROP. PRE. E TERRIT.URB. - DÍVIDA ATIVA - MULTAS E JUROS	Constituição Federal (CF), art. 156, I; Lei Federal nº 5.172, de 25 de outubro de 1966 (CTN), art. 32; e Código Tributário Municipal (CTM).
1.1.1.8.01.4.0	IMP S/ TRANS INTER-VIVOS DE BENS IMÓVEIS	Constituição Federal (CF), art. 156, II; Lei Federal nº 5.172, de 25 de outubro de 1966 (CTN), art. 35; e Código Tributário Municipal (CTM).
1.1.1.8.01.4.1	IMP S/ TRANS INTER-VIVOS DE BENS IMÓVEIS - PRINCIPAL	Constituição Federal (CF), art. 156, II; Lei Federal nº 5.172, de 25 de outubro de 1966 (CTN), art. 35; e Código Tributário Municipal (CTM).
1.1.1.8.01.4.2	IMP S/ TRANS INTER-VIVOS DE BENS IMÓVEIS - MULTAS E JUROS	Constituição Federal (CF), art. 156, II; Lei Federal nº 5.172, de 25 de outubro de 1966 (CTN), art. 35; e Código Tributário Municipal (CTM).
1.1.1.8.01.4.3	IMP S/ TRANS INTER-VIVOS DE BENS IMÓVEIS - DÍVIDA ATIVA	Constituição Federal (CF), art. 156, II; Lei Federal nº 5.172, de 25 de outubro de 1966 (CTN), art. 35; e Código Tributário Municipal (CTM).
1.1.1.8.01.4.4	ITBI - DÍVIDA ATIVA - MULTAS E JUROS	Constituição Federal (CF), art. 156, II; Lei Federal nº 5.172, de 25 de outubro de 1966 (CTN), art. 35; e Código Tributário Municipal (CTM).
1.1.1.8.02.0.0	IMP. S/ A PRODUÇÃO, CIRCULAÇÃO DE MERCADORIAS E SERVIÇOS	Esta natureza é agregadora. Verificar os códigos de natureza de receita específicos a seguir.
1.1.1.8.02.3.0	IMPOSTO SOBRE SERVIÇOS DE QUALQUER NATUREZA	Constituição Federal (CF), art. 156, III; Lei Complementar nº 116, de 31 de julho de 2006; e Código Tributário Municipal (CTM).
1.1.1.8.02.3.1	IMPOSTO SOBRE SERVIÇOS DE QUALQUER NATUREZA - PRINCIPAL	Constituição Federal (CF), art. 156, III; Lei Complementar nº 116, de 31 de julho de 2006; e Código Tributário Municipal (CTM).
1.1.1.8.02.3.1.01	IMPOSTO SOBRE SERVIÇOS DE QUALQUER NATUREZA - ISQN	Constituição Federal (CF), art. 156, III; Lei Complementar nº 116, de 31 de julho de 2006; e Código Tributário Municipal (CTM).
1.1.1.8.02.3.1.02	SIMPLES NACIONAL	Constituição Federal (CF), art. 156, III; Lei Complementar nº 123, de 14 de dezembro de 2006; e Código Tributário Municipal (CTM).
1.1.1.8.02.3.2	IMPOSTO SOBRE SERVIÇOS DE QUALQUER NATUREZA - MULTAS E JUROS	Constituição Federal (CF), art. 156, III; Lei Complementar nº 116, de 31 de julho de 2006; e Código Tributário Municipal (CTM).
1.1.1.8.02.3.3	IMPOSTO SOBRE SERVIÇOS DE QUALQUER NATUREZA - DÍVIDA ATIVA	Constituição Federal (CF), art. 156, III; Lei Complementar nº 116, de 31 de julho de 2006; e Código Tributário Municipal (CTM).
1.1.1.8.02.3.4	IMP. S/ SERV. DE QUALQUER NATUREZA - DÍVIDA ATIVA - MULTAS E JUROS	Constituição Federal (CF), art. 156, III; Lei Complementar nº 116, de 31 de julho de 2006; e Código Tributário Municipal (CTM).
1.1.2.0.00.0.0	TAXAS	Esta natureza é agregadora. Verificar os códigos de natureza de receita específicos a seguir.
1.1.2.1.00.0.0	TAXAS PELO EXERCÍCIO DO PODER DE POLÍCIA	Código Tributário Municipal (CTM).
1.1.2.1.01.1.0	TAXAS DE INSPEÇÃO, CONTROLE E FISCALIZAÇÃO	Código Tributário Municipal (CTM).
1.1.2.1.01.1.1	TAXAS DE INSPEÇÃO, CONTROLE E FISCALIZAÇÃO - PRINCIPAL	Código Tributário Municipal (CTM).
1.1.2.1.01.1.1.01	TAXA DE FISCALIZAÇÃO DE VIGILÂNCIA SANITÁRIA	Código Tributário Municipal (CTM).
1.1.2.1.01.1.1.02	TAXA DE SERVIÇOS ADMINISTRATIVOS	Código Tributário Municipal (CTM).
1.1.2.1.01.1.1.03	TAXA DE LICENÇA PARA FUN. DE ESTAB. COM. , IND. E PRES. DE SERV.	Código Tributário Municipal (CTM).
1.1.2.1.01.1.1.04	TAXA DE PUBLICIDADE COMERCIAL	Código Tributário Municipal (CTM).



1.1.2.1.01.0.1.05	TAXA DE APREENSÃO E DEPÓSITO	Código Tributário Municipal (CTM).
1.1.2.1.01.0.1.06	TAXA DE FUNCIO. DE ESTABELECIMENTOS EM HORÁRIO ESPECIAL	Código Tributário Municipal (CTM).
1.1.2.1.01.0.1.07	TAXA DE LICENÇA PARA EXECUÇÃO DE OBRAS	Código Tributário Municipal (CTM).
1.1.2.1.01.0.1.08	TAXA DE AUTORIZAÇÃO DE FUNCIONAMENTO DE TRANSPORTE	Código Tributário Municipal (CTM).
1.1.2.1.01.0.1.09	TAXA DE UTILIZAÇÃO DE ÁREA DE DOMÍNIO PÚBLICO	Código Tributário Municipal (CTM).
1.1.2.1.01.0.1.10	TAXA DE APROVAÇÃO DO PROJETO DE CONSTRUÇÃO CIVIL	Código Tributário Municipal (CTM).
1.1.2.1.01.0.1.11	TAXA DE ALINHAMENTO E NIVELAMENTO	Código Tributário Municipal (CTM).
1.1.2.1.01.0.1.12	TAXA DE APREENSÃO, DEPÓSITO OU LIBERAÇÃO DE ANIMAIS	Código Tributário Municipal (CTM).
1.1.2.1.01.0.1.13	TAXA DE SERVIÇOS CADASTRAIS	Código Tributário Municipal (CTM).
1.1.2.1.01.0.1.14	TAXA DE CEMITÉRIO	Código Tributário Municipal (CTM).
1.1.2.1.01.0.1.15	TAXA DE LIMPEZA PÚBLICA	Código Tributário Municipal (CTM).
1.1.2.1.01.0.1.99	OUTRAS TAXAS EXERCÍCIO PODER DE POLÍCIA	Código Tributário Municipal (CTM).
1.1.2.1.01.0.1.99.01	TLL - TAXA DE LICENÇA DE POLÍCIA	Código Tributário Municipal (CTM).
1.1.2.1.01.0.1.99.02	TAXA FISCAL DE VIGILÂNCIA SANITÁRIA	Código Tributário Municipal (CTM).
1.1.2.2.00.0.0	TAXAS PELA PRESTAÇÃO DE SERVIÇOS	Lei Federal nº 5.172, de 25 de outubro de 1966 (CTN), art. 79; e Código Tributário Municipal (CTM).
1.1.2.2.01.0.0	TAXAS PELA PRESTAÇÃO DE SERVIÇOS	Lei Federal nº 5.172, de 25 de outubro de 1966 (CTN), art. 79; e Código Tributário Municipal (CTM).
1.1.2.2.01.1.0	TAXAS PELA PRESTAÇÃO DE SERVIÇOS	Lei Federal nº 5.172, de 25 de outubro de 1966 (CTN), art. 79; e Código Tributário Municipal (CTM).
1.1.2.2.01.1.1	TAXAS PELA PRESTAÇÃO DE SERVIÇOS - PRINCIPAL	Lei Federal nº 5.172, de 25 de outubro de 1966 (CTN), art. 79; e Código Tributário Municipal (CTM).
1.1.2.2.01.1.1.01	TAXAS PELA PRESTAÇÃO DE SERVIÇOS - PRINCIPAL - AUTARQUIA	Lei Federal nº 5.172, de 25 de outubro de 1966 (CTN), art. 79; e Código Tributário Municipal (CTM).
1.1.2.2.01.1.1.02	TAXAS PELA PRESTAÇÃO DE SERVIÇOS - PRINCIPAL - PREFEITURA	Lei Federal nº 5.172, de 25 de outubro de 1966 (CTN), art. 79; e Código Tributário Municipal (CTM).
1.1.3.0.00.0.0	CONTRIBUIÇÃO DE MELHORIA	Constituição Federal, art. 145, inciso III; Lei nº 5.172, de 25 de outubro de 1966 Código Tributário Nacional (CTN), e arts. 81 e 82; e Código Tributário Municipal (CTM).
1.1.3.0.00.1.0	CONTRIBUIÇÃO DE MELHORIA	Constituição Federal, art. 145, inciso III; Lei nº 5.172, de 25 de outubro de 1966 Código Tributário Nacional (CTN), e arts. 81 e 82; e Código Tributário Municipal (CTM).
1.1.3.0.00.1.1	CONTRIBUIÇÃO DE MELHORIA - PRINCIPAL	Constituição Federal, art. 145, inciso III; Lei nº 5.172, de 25 de outubro de 1966 Código Tributário Nacional (CTN), e arts. 81 e 82; e Código Tributário Municipal (CTM).
1.1.3.0.00.1.2	CONTRIBUIÇÃO DE MELHORIA - MULTAS E JUROS	Constituição Federal, art. 145, inciso III; Lei nº 5.172, de 25 de outubro de 1966 Código Tributário Nacional (CTN), e arts. 81 e 82; e Código Tributário Municipal (CTM).
1.1.3.0.00.1.3	CONTRIBUIÇÃO DE MELHORIA - DÍVIDA ATIVA	Constituição Federal, art. 145, inciso III; Lei nº 5.172, de 25 de outubro de 1966 Código Tributário Nacional (CTN), e arts. 81 e 82; e Código Tributário Municipal (CTM).
1.1.3.0.00.1.4	CONTRIBUIÇÃO DE MELHORIA - DÍVIDA ATIVA - MULTAS E JUROS	Constituição Federal, art. 145, inciso III; Lei nº 5.172, de 25 de outubro de 1966 Código Tributário Nacional (CTN), e arts. 81 e 82; e Código Tributário Municipal (CTM).
1.1.3.8.00.0.0	CONTRIBUIÇÃO DE MELHORIA - ESPECÍFICA	Portaria Interministerial STN/SOF nº 5/2015.
1.1.3.8.01.0.0	CON. DE MELH. PARA EXP. DA REDE DE ÁGUA POTÁVEL E ESGOTO SAN.	Constituição Federal, art. 145, inciso III; Lei nº 5.172, de 25 de outubro de 1966 Código Tributário Nacional (CTN), e arts. 81 e 82; e Código Tributário Municipal (CTM).
1.1.3.8.02.0.0	CON. DE MELH PARA EXP. DA REDE DE ILUMINAÇÃO PÚB. NA CIDADE	Constituição Federal, art. 145, inciso III; Lei nº 5.172, de 25 de outubro de 1966 Código Tributário Nacional (CTN), e arts. 81 e 82; e Código Tributário Municipal (CTM).
1.1.3.8.03.0.0	CON. DE MELH. PARA EXP. DE REDE DE ILUMINAÇÃO PÚBLICA RURAL	Constituição Federal, art. 145, inciso III; Lei nº 5.172, de 25 de outubro de 1966 Código Tributário Nacional (CTN), e arts. 81 e 82; e Código Tributário Municipal (CTM).
1.1.3.8.04.0.0	CON. DE MELHORIA PARA PAVIMENTAÇÃO E OBRAS COMPLEMENTARES	Constituição Federal, art. 145, inciso III; Lei nº 5.172, de 25 de outubro de 1966 Código Tributário Nacional (CTN), e arts. 81 e 82; e Código Tributário Municipal (CTM).
1.1.3.8.99.0.0	OUTRAS CONTRIBUIÇÕES DE MELHORIA	Constituição Federal, art. 145, inciso III; Lei nº 5.172, de 25 de outubro de 1966 Código Tributário Nacional (CTN), e arts. 81 e 82; e Código Tributário Municipal (CTM).
1.2.0.0.00.0.0	CONTRIBUIÇÕES	Esta natureza é agregadora. Verificar os códigos de natureza de receita específicos a seguir.
1.2.1.0.00.0.0	CONTRIBUIÇÕES SOCIAIS	Constituição Federal, art. 149, §1º e do art. 195 ao 203.
1.2.1.0.04.0.0	CON. PATRONAL PARA O REGIME PRÓPRIO DE PREVIDÊNCIA SOCIAL - RPPS	Constituição Federal, art. 149, §1º e do art. 195 ao 203. Legislação previdenciária local.
1.2.1.0.04.1.0	CONTRIBUIÇÃO PATRONAL DE SERVIDOR ATIVO CIVIL PARA O RPPS	Constituição Federal, art. 149, §1º e do art. 195 ao 203. Legislação previdenciária local.
1.2.1.0.04.1.1	CON. PATRONAL DE SERVIDOR ATIVO CIVIL PARA O RPPS - PRINCIPAL	Constituição Federal, art. 149, §1º e do art. 195 ao 203. Legislação previdenciária local.
1.2.1.0.04.1.1.01	CONTRIBUIÇÃO PATRONAL DE SERVIDOR ATIVO CIVIL - PESSOAL CEDIDO	Constituição Federal, art. 149, §1º e do art. 195 ao 203.
1.2.1.0.04.2.0	CONTRIBUIÇÃO DO SERVIDOR ATIVO CIVIL PARA O RPPS	Constituição Federal, art. 149, §1º e do art. 195 ao 203. Legislação previdenciária local.
1.2.1.0.04.2.1	CONTRIBUIÇÃO DO SERVIDOR ATIVO CIVIL PARA O RPPS - PRINCIPAL	Constituição Federal, art. 149, §1º e do art. 195 ao 203. Legislação previdenciária local.
1.2.1.0.04.2.1.01	CONTRIBUIÇÃO DO SERVIDOR ATIVO CIVIL - PREFEITURA MUNICIPAL	Constituição Federal, art. 149, §1º e do art. 195 ao 203. Legislação previdenciária local.
1.2.1.0.04.2.1.02	CONTRIBUIÇÃO DO SERVIDOR ATIVO CIVIL - CÂMARA MUNICIPAL	Constituição Federal, art. 149, §1º e do art. 195 ao 203. Legislação previdenciária local.
1.2.1.0.04.2.1.03	CONTRIBUIÇÃO DO SERVIDOR ATIVO CIVIL - FUNDO MUNICIPAL DE SAÚDE	Constituição Federal, art. 149, §1º e do art. 195 ao 203. Legislação previdenciária local.
1.2.1.0.04.2.1.04	CONTRIBUIÇÃO DO SERVIDOR ATIVO CIVIL - FUNDO MUNICIPAL DE ASSISTÊNCIA SOCIAL	Constituição Federal, art. 149, §1º e do art. 195 ao 203. Legislação previdenciária local.
1.2.1.0.04.2.2	CONTRIBUIÇÃO DO SERVIDOR ATIVO CIVIL PARA O RPPS - MULTAS E JUROS	Constituição Federal, art. 149, §1º e do art. 195 ao 203; Legislação previdenciária local; e Código Tributário Municipal.
1.2.1.0.04.2.2.01	CONTRIBUIÇÃO DO SERVIDOR ATIVO CIVIL PARA O RPPS - MULTAS E JUROS	Constituição Federal, art. 149, §1º e do art. 195 ao 203; Legislação previdenciária local; e Código Tributário Municipal.
1.2.1.0.04.2.2.02	CONTRIBUIÇÃO DO SERVIDOR ATIVO CIVIL PARA O RPPS - MULTAS E JUROS	Constituição Federal, art. 149, §1º e do art. 195 ao 203; Legislação previdenciária local; e Código Tributário Municipal.
1.2.1.0.04.2.3	CONTRIBUIÇÃO DO SERVIDOR ATIVO CIVIL PARA O RPPS - DÍVIDA ATIVA	Constituição Federal, art. 149, §1º e do art. 195 ao 203; Legislação previdenciária local; e Código Tributário Municipal.



1.2.1.0.04.3.0	CONTRIBUIÇÃO DO SERVIDORES INATIVOS CIVIS PARA O RPPS	Constituição Federal, art. 149, §1º e do art. 195 ao 203. Legislação previdenciária local.
1.2.1.0.04.3.1	CONTRIBUIÇÃO DO SERVIDORES INATIVOS CIVIS PARA O RPPS - PRINCIPAL	Constituição Federal, art. 149, §1º e do art. 195 ao 203. Legislação previdenciária local.
1.2.1.0.04.4.0	CONTRIBUIÇÃO DOS PENSIONISTAS CIVIS PARA O RPPS	Constituição Federal, art. 149, §1º e do art. 195 ao 203. Legislação previdenciária local.
1.2.1.0.04.4.1	CONTRIBUIÇÃO DOS PENSIONISTAS CIVIS PARA O RPPS - PRINCIPAL	Constituição Federal, art. 149, §1º e do art. 195 ao 203. Legislação previdenciária local.
1.2.4.0.00.0.0	CONTRIBUIÇÃO PARA O CUSTEIO DO SERVIÇO DE ILUMINAÇÃO PÚBLICA	Constituição Federal, art. 149-A.
1.2.4.0.00.1.1	CONTRIBUIÇÃO PARA O CUSTEIO DO SERVIÇO DE ILUMINAÇÃO PÚBLICA - PRINCIPAL	Constituição Federal, art. 149-A.
1.3.0.0.00.0.0	RECEITA PATRIMONIAL	Esta natureza é agregadora. Verificar os códigos de natureza de receita específicos a seguir.
1.3.1.0.00.0.0	EXPLORAÇÃO DO PATRIMÔNIO IMOBILIÁRIO DO ESTADO	Esta natureza é agregadora. Verificar os códigos de natureza de receita específicos a seguir.
1.3.1.0.01.0.0	ALUGUÉIS, ARRENDAMENTOS, FOROS, LAUDÊMIOS, TARIFAS DE OCUPAÇÃO	Esta natureza é agregadora. Verificar os códigos de natureza de receita específicos a seguir.
1.3.1.0.01.1.0	ALUGUÉIS E ARRENDAMENTOS	Lei nº 4.320, de 17 de março de 1964, art. 11, § 4º; Decreto-Lei nº 9.760, de 5 de setembro de 1946; Decreto-Lei nº 2.398, de 21 de dezembro de 1987; Decreto nº 980, de 11 de novembro de 1993, e alterações posteriores; Lei nº 9.636, de 15 de maio de 1998; Decreto nº 3.725, de 10 de janeiro de 2001; e Lei nº 11.481, de 31 de maio de 2007. Código Tributário Municipal (CTM).
1.3.1.0.01.1.1	ALUGUÉIS E ARRENDAMENTOS - PRINCIPAL	Lei nº 4.320, de 17 de março de 1964, art. 11, § 4º; Decreto-Lei nº 9.760, de 5 de setembro de 1946; Decreto-Lei nº 2.398, de 21 de dezembro de 1987; Decreto nº 980, de 11 de novembro de 1993, e alterações posteriores; Lei nº 9.636, de 15 de maio de 1998; Decreto nº 3.725, de 10 de janeiro de 2001; e Lei nº 11.481, de 31 de maio de 2007. Código Tributário Municipal (CTM).
1.3.1.0.01.1.1.01	ALUGUÉIS - AUTARQUIA	Lei nº 4.320, de 17 de março de 1964, art. 11, § 4º; Decreto-Lei nº 9.760, de 5 de setembro de 1946; Decreto-Lei nº 2.398, de 21 de dezembro de 1987; Decreto nº 980, de 11 de novembro de 1993, e alterações posteriores; Lei nº 9.636, de 15 de maio de 1998; Decreto nº 3.725, de 10 de janeiro de 2001; e Lei nº 11.481, de 31 de maio de 2007. Código Tributário Municipal (CTM).
1.3.1.0.01.1.1.02	ALUGUÉIS - PREFEITURA	Lei nº 4.320, de 17 de março de 1964, art. 11, § 4º; Decreto-Lei nº 9.760, de 5 de setembro de 1946; Decreto-Lei nº 2.398, de 21 de dezembro de 1987; Decreto nº 980, de 11 de novembro de 1993, e alterações posteriores; Lei nº 9.636, de 15 de maio de 1998; Decreto nº 3.725, de 10 de janeiro de 2001; e Lei nº 11.481, de 31 de maio de 2007. Código Tributário Municipal (CTM).
1.3.1.0.01.1.1.03	ARRENDAMENTOS	Lei nº 4.320, de 17 de março de 1964, art. 11, § 4º; Decreto-Lei nº 9.760, de 5 de setembro de 1946; Decreto-Lei nº 2.398, de 21 de dezembro de 1987; Decreto nº 980, de 11 de novembro de 1993, e alterações posteriores; Lei nº 9.636, de 15 de maio de 1998; Decreto nº 3.725, de 10 de janeiro de 2001; e Lei nº 11.481, de 31 de maio de 2007. Código Tributário Municipal (CTM).
1.3.1.0.01.2.1	FOROS, LAUDÊMIOS E TARIFAS DE OCUPAÇÃO - PRINCIPAL	Esta natureza é agregadora. Verificar os códigos de natureza de receita específicos a seguir.
1.3.1.0.01.2.1.01	FOROS	Lei nº 13.240, de 30 de dezembro de 2015, art. 27; Lei nº 4.320, de 17 de março de 1964, art. 11, § 4º; Decreto-Lei nº 9.760, de 5 de setembro de 1946; Decreto-Lei nº 2.398, de 21 de dezembro de 1987; Decreto nº 980, de 11 de novembro de 1993, e alterações posteriores; Lei nº 9.636, de 15 de maio de 1998; Decreto nº 3.725, de 10 de janeiro de 2001; e Lei nº 11.481, de 31 de maio de 2007.
1.3.1.0.01.2.1.02	LAUDÊMIOS	Lei nº 13.240, de 30 de dezembro de 2015, art. 27; Lei nº 4.320, de 17 de março de 1964, art. 11, § 4º; Decreto-Lei nº 9.760, de 5 de setembro de 1946; Decreto-Lei nº 2.398, de 21 de dezembro de 1987; Decreto nº 980, de 11 de novembro de 1993, e alterações posteriores; Lei nº 9.636, de 15 de maio de 1998; Decreto nº 3.725, de 10 de janeiro de 2001; e Lei nº 11.481, de 31 de maio de 2007.
1.3.1.0.01.2.1.03	TAXA DE OCUPAÇÃO DE IMÓVEIS	Lei nº 13.240, de 30 de dezembro de 2015, art. 27; Lei nº 4.320, de 17 de março de 1964, art. 11, § 4º; Decreto-Lei nº 9.760, de 5 de setembro de 1946; Decreto-Lei nº 2.398, de 21 de dezembro de 1987; Decreto nº 980, de 11 de novembro de 1993, e alterações posteriores; Lei nº 9.636, de 15 de maio de 1998; Decreto nº 3.725, de 10 de janeiro de 2001; e Lei nº 11.481, de 31 de maio de 2007.
1.3.1.0.99.1.1	OUTRAS RECEITAS IMOBILIÁRIAS - PRINCIPAL	Lei nº 4.320, de 17 de março de 1964, art. 11, § 4º.
1.3.2.0.00.0.0	VALORES MOBILIÁRIOS	Esta natureza é agregadora. Verificar os códigos de natureza de receita específicos a seguir.
1.3.2.1.00.0.0	JUROS E CORREÇÕES MONETÁRIAS	Esta natureza é agregadora. Verificar os códigos de natureza de receita específicos a seguir.
1.3.2.1.00.1.0	REMUNERAÇÃO DE DEPÓSITOS BANCÁRIOS	Esta natureza é agregadora. Verificar os códigos de natureza de receita específicos a seguir.
1.3.2.1.00.1.1	REMUNERAÇÃO DE DEPÓSITOS BANCÁRIOS - PRINCIPAL	Art. 164, § 3º da Constituição Federal; Lei nº 9.322, de 5 de dezembro de 1996; e Legislação específica para cada caso.
1.3.2.1.00.1.1.01	REC.REM.DEP.BANC.REC.VINC-ROYALTIES	Art. 164, § 3º da Constituição Federal; Lei nº 9.322, de 5 de dezembro de 1996; e Legislação específica para cada caso.
1.3.2.1.00.1.1.02	REC.REM.DEP.BANC.REC.VINC-FUNDEB	Art. 164, § 3º da Constituição Federal; Lei nº 9.322, de 5 de dezembro de 1996; e Legislação específica para cada caso.
1.3.2.1.00.1.1.03	REC.REM.DEP.BANC.REC.VINC-FUNDO MUNICIPAL DE SAÚDE	Art. 164, § 3º da Constituição Federal; Lei nº 9.322, de 5 de dezembro de 1996; e Legislação específica para cada caso.
1.3.2.1.00.1.1.04	REC.REM.DEP.BANC.REC.VINC-CONVENIOS DE SAÚDE	Art. 164, § 3º da Constituição Federal; Lei nº 9.322, de 5 de dezembro de 1996; e Legislação específica para cada caso.
1.3.2.1.00.1.1.05	REC.REM.DEP.BANC.REC.VINC-MDE	Art. 164, § 3º da Constituição Federal; Lei nº 9.322, de 5 de dezembro de 1996; e Legislação específica para cada caso.
1.3.2.1.00.1.1.06	REC.REM.DEP.BANC.REC.VINC-CIDE	Art. 164, § 3º da Constituição Federal; Lei nº 9.322, de 5 de dezembro de 1996; e Legislação específica para cada caso.
1.3.2.1.00.1.1.07	REC.REM.DEP.BANC.REC.VINC-FNAS	Art. 164, § 3º da Constituição Federal; Lei nº 9.322, de 5 de dezembro de 1996; e Legislação específica para cada caso.
1.3.2.1.00.1.1.08	REC.REM.DEP.BANC.REC.VINC-CONVENIOS PREFEITURA	Art. 164, § 3º da Constituição Federal; Lei nº 9.322, de 5 de dezembro de 1996; e Legislação específica para cada caso.
1.3.2.1.00.1.1.09	REC.REM.DEP.BANC.REC.VINC-OUTROS	Art. 164, § 3º da Constituição Federal; Lei nº 9.322, de 5 de dezembro de 1996; e Legislação específica para cada caso.
1.3.2.1.00.1.1.52	REC. REM. DEP. BANC. - CONSÓRCIO NÃO VINCULADO	Art. 164, § 3º da Constituição Federal; Lei nº 9.322, de 5 de dezembro de 1996; e Legislação específica para cada caso.
1.3.2.1.00.1.1.99	REMUNERAÇÃO DE DEPÓSITOS DE RECURSOS NÃO VINCULADOS	Art. 164, § 3º da Constituição Federal; Lei nº 9.322, de 5 de dezembro de 1996; e Legislação específica para cada caso.
1.3.2.1.00.1.1.99.01	REMUNERAÇÃO DE OUTROS DEP. RECURSOS NÃO VINCULADOS - FMS	Art. 164, § 3º da Constituição Federal; Lei nº 9.322, de 5 de dezembro de 1996; e Legislação específica para cada caso.
1.3.2.1.00.1.1.99.02	REMUNERAÇÃO DE OUTROS DEP. RECURSOS NÃO VINCULADOS - FMAS	Art. 164, § 3º da Constituição Federal; Lei nº 9.322, de 5 de dezembro de 1996; e Legislação específica para cada caso.
1.3.2.1.00.1.1.99.03	REMUNERAÇÃO DE OUTROS DEP. REC. NÃO VINCULADOS - DIVERSOS	Art. 164, § 3º da Constituição Federal; Lei nº 9.322, de 5 de dezembro de 1996; e Legislação específica para cada caso.
1.3.2.1.00.4.0	REMUNE. DOS REC. DO REGIME PRÓPRIO DE PREVIDÊNCIA SOCIAL - RPPS	Esta natureza é agregadora. Verificar os códigos de natureza de receita específicos a seguir.
1.3.2.1.00.4.1	REMUNE. DOS REC. DO REGIME PRÓP. DE PREVI. SOCIAL - RPPS - PRINCIPAL	Lei nº 9.717, de 27 de novembro de 1998, arts. 1º, § único, e 6º, inciso IV; e Resolução do Conselho Monetário Nacional nº 3.922, de 25 de novembro de 2010.

1.3.2.1.00.4.1.01	REMUNERAÇÃO DOS INVESTIMENTOS EM RENDA FIXA	Lei nº 9.717, de 27 de novembro de 1998, arts. 1º, § único, e 6º, inciso IV; e Resolução do Conselho Monetário Nacional nº 3.922, de 25 de novembro de 2010.
1.3.2.1.00.4.1.02	REMUNERAÇÃO DOS INVESTIMENTOS EM RENDA VARIÁVEL	Lei nº 9.717, de 27 de novembro de 1998, arts. 1º, § único, e 6º, inciso IV; e Resolução do Conselho Monetário Nacional nº 3.922, de 25 de novembro de 2010.
1.3.2.1.00.4.1.03	REMUNERAÇÃO DOS INVESTIMENTOS EM FUNDOS IMOBILIÁRIOS	Lei nº 9.717, de 27 de novembro de 1998, arts. 1º, § único, e 6º, inciso IV; e Resolução do Conselho Monetário Nacional nº 3.922, de 25 de novembro de 2010.
1.3.2.1.00.5.1	JUROS DE TÍTULOS DE RENDA - PRINCIPAL	Art. 164, § 3º da Constituição Federal e Normativos da CVM e Banco Central.
1.3.2.1.00.5.1.99	OUTROS RENDIMENTOS DE TÍTULOS	Art. 164, § 3º da Constituição Federal e Normativos da CVM e Banco Central.
1.3.2.2.00.0.0	DIVIDENDOS	Esta natureza é agregadora. Verificar os códigos de natureza de receita específicos a seguir.
1.3.2.2.00.1.0	DIVIDENDOS - PRINCIPAL	Lei nº 6.404, de 15 de dezembro de 1976, e alterações posteriores; e Lei nº 9.530, de 10 de dezembro de 1997.
1.3.2.9.00.0.0	OUTROS VALORES MOBILIÁRIOS	Esta natureza é agregadora. Verificar os códigos de natureza de receita específicos a seguir.
1.3.2.9.00.1.0	OUTROS VALORES MOBILIÁRIOS	Art. 164, § 3º da Constituição Federal e Normativos da CVM e Banco Central.
1.3.9.0.00.0.0	DEMAIS RECEITAS PATRIMONIAIS	Esta natureza é agregadora. Verificar os códigos de natureza de receita específicos a seguir.
1.3.9.0.00.1.0	DEMAIS RECEITAS PATRIMONIAIS	Lei nº 10.406, de 10 de janeiro de 2002 (CC).
1.4.0.0.00.0.0	RECEITA AGROPECUÁRIA	Esta natureza é agregadora. Verificar os códigos de natureza de receita específicos a seguir.
1.4.0.0.00.1.0	RECEITA AGROPECUÁRIA	Esta natureza é agregadora. Verificar os códigos de natureza de receita específicos a seguir.
1.4.0.0.00.1.1	RECEITA AGROPECUÁRIA - PRINCIPAL	Constituição Federal, art. 173; Lei no 4.320, de 17 de março de 1964, art. 11, §§ 1º e 4º.
1.4.0.0.00.1.1.99	OUTRAS RECEITAS AGROPECUÁRIAS	Constituição Federal, art. 173; Lei no 4.320, de 17 de março de 1964, art. 11, §§ 1º e 4º.
1.5.0.0.00.0.0	RECEITA INDUSTRIAL	Esta natureza é agregadora. Verificar os códigos de natureza de receita específicos a seguir.
1.5.0.0.00.1.0	RECEITA INDUSTRIAL	Esta natureza é agregadora. Verificar os códigos de natureza de receita específicos a seguir.
1.5.0.0.00.1.1	RECEITA INDUSTRIAL - PRINCIPAL	Constituição Federal, art. 173; Lei no 4.320, de 17 de março de 1964, art. 11, §§ 1º e 4º.
1.5.0.00.1.1.01	REC INDUSTRIA DE PRODUTOS ALIMENTARES	Constituição Federal, art. 173; Lei no 4.320, de 17 de março de 1964, art. 11, §§ 1º e 4º.
1.5.0.00.1.1.02	REC USINA DE TRATAM DE LIXO	Constituição Federal, art. 173; Lei no 4.320, de 17 de março de 1964, art. 11, §§ 1º e 4º.
1.5.0.00.1.1.03	OUTRAS RECEITAS DA INDUSTRIA DE TRANSFORMAÇÃO	Constituição Federal, art. 173; Lei no 4.320, de 17 de março de 1964, art. 11, §§ 1º e 4º.
1.6.0.0.00.0.0	RECEITA DE SERVIÇOS	Esta natureza é agregadora. Verificar os códigos de natureza de receita específicos a seguir.
1.6.1.0.00.0.0	SERVIÇOS ADMINISTRATIVOS E COMERCIAIS GERAIS	Esta natureza é agregadora. Verificar os códigos de natureza de receita específicos a seguir.
1.6.1.0.01.1.0	SERVIÇOS ADMINISTRATIVOS E COMERCIAIS GERAIS	Esta natureza é agregadora. Verificar os códigos de natureza de receita específicos a seguir.
1.6.1.0.01.1.1	SERVIÇOS ADMINISTRATIVOS E COMERCIAIS GERAIS - PRINCIPAL	Constituição Federal, art. 173; Lei no 4.320, de 17 de março de 1964, art. 11, §§ 1º e 4º. Código Tributário Municipal (CTM).
1.6.1.0.01.1.1.01	EMOLUMENTOS E CUSTAS PROCESSUAIS ADMINISTRATIVAS	Constituição Federal, art. 173; Lei no 4.320, de 17 de março de 1964, art. 11, §§ 1º e 4º. Código Tributário Municipal (CTM).
1.6.1.0.01.1.1.05	SERVICOS DE SAUDE	Arts. 196 e 197 da CF. Constituição Federal, art. 173; Lei no 4.320, de 17 de março de 1964, art. 11, §§ 1º e 4º; Lei no 8.080, de 19 de setembro de 1990; e Lei no 8.142, de 28 de dezembro de 1990.
1.6.1.0.01.1.1.05.01	SERVICOS HOSPITALARES	Arts. 196 e 197 da CF. Constituição Federal, art. 173; Lei no 4.320, de 17 de março de 1964, art. 11, §§ 1º e 4º; Lei no 8.080, de 19 de setembro de 1990; e Lei no 8.142, de 28 de dezembro de 1990.
1.6.1.0.01.1.1.05.02	SERV RADIOLOGICOS E LABORATORIAIS	Arts. 196 e 197 da CF. Constituição Federal, art. 173; Lei no 4.320, de 17 de março de 1964, art. 11, §§ 1º e 4º; Lei no 8.080, de 19 de setembro de 1990; e Lei no 8.142, de 28 de dezembro de 1990.
1.6.1.0.01.1.1.05.03	SERVICOS AMBULATORIAIS	Arts. 196 e 197 da CF. Constituição Federal, art. 173; Lei no 4.320, de 17 de março de 1964, art. 11, §§ 1º e 4º; Lei no 8.080, de 19 de setembro de 1990; e Lei no 8.142, de 28 de dezembro de 1990.
1.6.1.0.01.1.1.05.99	OUTROS SERVICOS DE SAUDE	Arts. 196 e 197 da CF. Constituição Federal, art. 173; Lei no 4.320, de 17 de março de 1964, art. 11, §§ 1º e 4º; Lei no 8.080, de 19 de setembro de 1990; e Lei no 8.142, de 28 de dezembro de 1990.
1.6.1.0.01.1.1.13	SERVIÇOS ADMINISTRATIVOS	Constituição Federal, art. 173; Lei no 4.320, de 17 de março de 1964, art. 11, §§ 1º e 4º. Código Tributário Municipal (CTM).
1.6.1.0.01.1.1.13.01	SERV INSCR CONCURSOS PUBLICOS	Constituição Federal, art. 173; Lei no 4.320, de 17 de março de 1964, art. 11, §§ 1º e 4º. Código Tributário Municipal (CTM).
1.6.1.0.01.1.1.13.02	SERV DE VENDA DE EDITAIS	Constituição Federal, art. 173; Lei no 4.320, de 17 de março de 1964, art. 11, §§ 1º e 4º. Código Tributário Municipal (CTM).
1.6.1.0.01.1.1.13.04	SERV DE FORNECIMENTO DE LISTAGENS	Constituição Federal, art. 173; Lei no 4.320, de 17 de março de 1964, art. 11, §§ 1º e 4º. Código Tributário Municipal (CTM).
1.6.1.0.01.1.1.13.05	SERV FOTOCOPIAS E/OU COPIAS HELIOGRÁFICAS	Constituição Federal, art. 173; Lei no 4.320, de 17 de março de 1964, art. 11, §§ 1º e 4º. Código Tributário Municipal (CTM).
1.6.1.0.01.1.1.13.99	OUTROS SERV ADMINISTRATIVOS	Constituição Federal, art. 173; Lei no 4.320, de 17 de março de 1964, art. 11, §§ 1º e 4º. Código Tributário Municipal (CTM).
1.6.1.0.01.1.1.16	SERVIÇOS EDUCACIONAIS	Esta natureza é agregadora. Verificar os códigos de natureza de receita específicos a seguir.
1.6.1.0.01.1.1.16.01	RECEITA DE CERTIDÃO	Constituição Federal, art. 173; Lei no 4.320, de 17 de março de 1964, art. 11, §§ 1º e 4º. Legislação Específica.
1.6.1.0.01.1.1.16.02	RECEITA DE HISTORICO ESCOLAR	Constituição Federal, art. 173; Lei no 4.320, de 17 de março de 1964, art. 11, §§ 1º e 4º. Legislação Específica.
1.6.1.0.01.1.1.16.03	RECEITA DE DECLARAÇÃO	Constituição Federal, art. 173; Lei no 4.320, de 17 de março de 1964, art. 11, §§ 1º e 4º. Legislação Específica.
1.6.1.0.01.1.1.16.04	RECEITA DE DIPLOMA	Constituição Federal, art. 173; Lei no 4.320, de 17 de março de 1964, art. 11, §§ 1º e 4º. Legislação Específica.
1.6.1.0.01.1.1.16.05	RECEIRA DE 2º CHAMADA	Constituição Federal, art. 173; Lei no 4.320, de 17 de março de 1964, art. 11, §§ 1º e 4º. Legislação Específica.
1.6.1.0.01.1.1.16.06	RECEITA DE TRANSFERÊNCIA	Constituição Federal, art. 173; Lei no 4.320, de 17 de março de 1964, art. 11, §§ 1º e 4º. Legislação Específica.
1.6.1.0.01.1.1.16.07	RECEITA DE VESTIBULAR	Constituição Federal, art. 173; Lei no 4.320, de 17 de março de 1964, art. 11, §§ 1º e 4º. Legislação Específica.
1.6.1.0.01.1.1.16.08	RECEITAS DIVERSAS	Constituição Federal, art. 173; Lei no 4.320, de 17 de março de 1964, art. 11, §§ 1º e 4º. Legislação Específica.
1.6.1.0.01.1.1.16.09	MATRICULA	Constituição Federal, art. 173; Lei no 4.320, de 17 de março de 1964, art. 11, §§ 1º e 4º. Legislação Específica.
1.6.1.0.01.1.1.16.10	MENSALIDADE	Constituição Federal, art. 173; Lei no 4.320, de 17 de março de 1964, art. 11, §§ 1º e 4º. Legislação Específica.

1.6.1.0.01.1.1.16.11

MATRICULA GRADUAÇÃO

Constituição Federal, art. 173; Lei no 4.320, de 17 de março de 1964, art. 11, §§ 1º e 4º. Legislação Específica.

Página 6 de 17

1.6.1.0.01.1.1.16.12

MENSALIDADE PÓS GRADUAÇÃO

Constituição Federal, art. 173; Lei no 4.320, de 17 de março de 1964, art. 11, §§ 1º e 4º. Legislação Específica.

1.6.1.0.01.1.1.16.13	MENSALIDADE	Constituição Federal, art. 173; Lei no 4.320, de 17 de março de 1964, art. 11, §§ 1º e 4º. Legislação Específica.
1.6.1.0.01.1.1.16.14	MATRICULA	Constituição Federal, art. 173; Lei no 4.320, de 17 de março de 1964, art. 11, §§ 1º e 4º. Legislação Específica.
1.6.1.0.01.1.1.16.99	OUTROS SERVIÇOS EDUCACIONAIS	Constituição Federal, art. 173; Lei no 4.320, de 17 de março de 1964, art. 11, §§ 1º e 4º. Legislação Específica.
1.6.1.0.01.1.1.17	SERVICOS AGROPECUARIOS	Constituição Federal, art. 173; Lei no 4.320, de 17 de março de 1964, art. 11, §§ 1º e 4º. Legislação Específica.
1.6.1.0.01.1.1.18	SERV RECREATIVOS E CULTURAIS	Constituição Federal, art. 173; Lei no 4.320, de 17 de março de 1964, art. 11, §§ 1º e 4º. Legislação Específica.
1.6.1.0.01.1.1.19	SERV DE HOSPEDAGEM E ALIMENTAÇÃO	Constituição Federal, art. 173; Lei no 4.320, de 17 de março de 1964, art. 11, §§ 1º e 4º. Legislação Específica.
1.6.1.0.01.1.1.20	SERVIÇOS DE ESTUDOS E PESQUISAS	Constituição Federal, art. 173; Lei no 4.320, de 17 de março de 1964, art. 11, §§ 1º e 4º. Legislação Específica.
1.6.1.0.01.1.1.21	SERV DE FORNECIMENTO DE AGUA	Constituição Federal, art. 173; Lei no 4.320, de 17 de março de 1964, art. 11, §§ 1º e 4º. Legislação Específica.
1.6.1.0.01.1.1.22	SERV CADASTRAM DE FORNECEDORES	Constituição Federal, art. 173; Lei no 4.320, de 17 de março de 1964, art. 11, §§ 1º e 4º. Legislação Específica.
1.6.1.0.01.1.1.23	SERV CADASTRAM DA ATIVIDADE MINERAL	Constituição Federal, art. 173; Lei no 4.320, de 17 de março de 1964, art. 11, §§ 1º e 4º. Legislação Específica.
1.6.1.0.01.1.1.24	SERV CAPT,ADUCAO,TRAT,RESERV, ÁGUA	Constituição Federal, art. 173; Lei no 4.320, de 17 de março de 1964, art. 11, §§ 1º e 4º. Legislação Específica.
1.6.1.0.01.1.1.25	SERV COLETA,TRANSP,TRAT,DEST FINAL ESGOTO	Constituição Federal, art. 173; Lei no 4.320, de 17 de março de 1964, art. 11, §§ 1º e 4º. Legislação Específica.
1.6.1.0.01.1.1.26	SERVICOS DE ABATE DE ANIMAIS	Constituição Federal, art. 173; Lei no 4.320, de 17 de março de 1964, art. 11, §§ 1º e 4º. Legislação Específica.
1.6.1.0.01.1.1.27	SERV PREPAR TERRA EM PROP PARTICULARES	Constituição Federal, art. 173; Lei no 4.320, de 17 de março de 1964, art. 11, §§ 1º e 4º. Legislação Específica.
1.6.1.0.01.1.1.28	SERVICOS DE CEMITERIO	Constituição Federal, art. 173; Lei no 4.320, de 17 de março de 1964, art. 11, §§ 1º e 4º. Legislação Específica.
1.6.1.0.01.1.1.29	SERV DE RELIGAMENTO DE AGUA	Constituição Federal, art. 173; Lei no 4.320, de 17 de março de 1964, art. 11, §§ 1º e 4º. Legislação Específica.
1.6.1.0.01.1.1.99	OUTROS SERVICOS	Constituição Federal, art. 173; Lei no 4.320, de 17 de março de 1964, art. 11, §§ 1º e 4º. Legislação Específica.
1.7.0.0.00.0.0	TRANSFERÊNCIAS CORRENTES	Esta natureza é agregadora. Verificar os códigos de natureza de receita específicos a seguir.
1.7.1.0.00.0.0	TRANSFERÊNCIAS DA UNIÃO E DE SUAS ENTIDADES	Esta natureza é agregadora. Verificar os códigos de natureza de receita específicos a seguir.
1.7.1.8.00.0.0	TRANSFERÊNCIAS DA UNIÃO - ESPECÍFICA E/M	Constituição Federal, art. 159. Portaria Interministerial STN/SOF nº 5/2015.
1.7.1.8.01.0.0	PARTICIPAÇÃO NA RECEITA DA UNIÃO	Art. 159 da CF
1.7.1.8.01.2.0	COTA-PARTE DO FUNDO DE PARTICIPAÇÃO DOS MUNICÍ. - COTA MENSAL	Art. 159 da CF
1.7.1.8.01.2.1	COTA-PARTE DO FPM - COTA MENSAL - PRINCIPAL	Art. 159 da CF
9.1.7.1.8.01.2.1	DEDUÇÃO COTA-PARTE DO FPM - COTA MENSAL - PRINCIPAL	Art. 159 da CF / Lei nº 11.494/07
1.7.1.8.01.3.0	COTA-PARTE DO FPM – 1% COTA ENTREGUE NO MÊS DE DEZEMBRO	Esta natureza é agregadora. Verificar os códigos de natureza de receita específicos a seguir.
1.7.1.8.01.3.1	COTA-PARTE DO FPM – 1% ENTREGUE NO MÊS DE DEZEMBRO - PRINCIPAL	Art. 159 da CF, alínea "d".
1.7.1.8.01.4.0	COTA-PARTE DO FPM - 1% COTA ENTREGUE NO MÊS DE JULHO	Esta natureza é agregadora. Verificar os códigos de natureza de receita específicos a seguir.
1.7.1.8.01.4.1	COTA-PARTE DO FPM - 1% COTA ENTREGUE NO MÊS DE JULHO - PRINCIPAL	Art. 159 da CF, alínea "e".
1.7.1.8.01.5.0	COTA-PARTE DO IMPOSTO SOBRE A PROPRIEDADE TERRITORIAL RURAL	Art. 159 da CF
1.7.1.8.01.5.1	COTA-PARTE DO ITR - PRINCIPAL	Art. 159 da CF
9.1.7.1.8.01.5.1	DEDUÇÃO COTA-PARTE DO ITR - PRINCIPAL	Art. 159 da CF / Lei nº 11.494/07
1.7.1.8.02.0.0	TRANSF. DA COMP. FIN. PELA EXPLORAÇÃO DE RECURSOS NATURAIS	Art. 20, §1º da CF
1.7.1.8.02.1.0	COTA-PARTE DA COMPENSAÇÃO FINANCEIRA DE RECURSOS HÍDRICOS	Art. 20, §1º da CF
1.7.1.8.02.2.0	COTA-PARTE DA COMPENSAÇÃO FINAN. DE RECURSOS MINERAIS - CFEM	Art. 20, §1º da CF
1.7.1.8.02.3.0	COTA-PARTE ROYALTIES PELA PRODUÇÃO DE PETRÓLEO – LEI Nº 7.990/89	Art. 20, §1º da CF e Lei nº 7.990/89.
1.7.1.8.02.6.0	COTA-PARTE DO FUNDO ESPECIAL DO PETRÓLEO – FEP	Lei nº 9.478/97
1.7.1.8.02.9.0	OUTRAS TRAN DECOR CP FINAN EXP REC NAT	Legislação Específica
1.7.1.8.03.0.0	TRANSF. DE REC. SUS – REPASSES FUNDO A FUNDO	Art. 198 da CF, Art. 77 do ADCT e Lei Complementar nº 141, de 2012.
1.7.1.8.03.1.0	TRANSF. DE REC. SUS – REPASSES FUNDO A FUNDO	Art. 198 da CF, Art. 77 do ADCT e Lei Complementar nº 141, de 2012.
1.7.1.8.03.1.1	TRANSF. DE REC. SUS – REPASSES FUNDO A FUNDO - PRINCIPAL	Art. 198 da CF, Art. 77 do ADCT e Lei Complementar nº 141, de 2012.
1.7.1.8.03.1.1.01	ATENÇÃO BÁSICA	Art. 198 da CF, Art. 77 do ADCT e Lei Complementar nº 141, de 2012.
1.7.1.8.03.1.1.01.01	PISO ATENCAO BASICA (PAB FIXO)	Art. 198 da CF, Art. 77 do ADCT e Lei Complementar nº 141, de 2012.
1.7.1.8.03.1.1.01.02	SAÚDE DA FAMILIA - SF	Art. 198 da CF, Art. 77 do ADCT e Lei Complementar nº 141, de 2012.
1.7.1.8.03.1.1.01.03	AGENTES COMUNITARIOS DE SAÚDE - ACS	Art. 198 da CF, Art. 77 do ADCT e Lei Complementar nº 141, de 2012.
1.7.1.8.03.1.1.01.04	SAÚDE BUCAL - SB	Art. 198 da CF, Art. 77 do ADCT e Lei Complementar nº 141, de 2012.
1.7.1.8.03.1.1.01.05	PROGRAMA DE MELHORIA DO ACESSO E DA QUALIDADE - PMAQ	Art. 198 da CF, Art. 77 do ADCT e Lei Complementar nº 141, de 2012.
1.7.1.8.03.1.1.01.06	INCENTIVO ATENÇÃO À SAÚDE - SISTEMA PENITENCIARIO	Art. 198 da CF, Art. 77 do ADCT e Lei Complementar nº 141, de 2012.
1.7.1.8.03.1.1.01.07	INCENTIVO: ATENÇÃO INTEGRAL À SAÚDE DO ADOLESCENTE	Art. 198 da CF, Art. 77 do ADCT e Lei Complementar nº 141, de 2012.
1.7.1.8.03.1.1.01.08	COMPENSAÇÃO DE ESPECIFICIDADES REGIONAIS	Art. 198 da CF, Art. 77 do ADCT e Lei Complementar nº 141, de 2012.
1.7.1.8.03.1.1.01.09	PROGRAMA SAÚDE NA ESCOLA - PSE	Art. 198 da CF, Art. 77 do ADCT e Lei Complementar nº 141, de 2012.
1.7.1.8.03.1.1.01.10	NÚCLEO DE APOIO A SAÚDE DA FAMÍLIA - NASF	Art. 198 da CF, Art. 77 do ADCT e Lei Complementar nº 141, de 2012.
1.7.1.8.03.1.1.01.11	IMPLANT POLÍTICA NACIONAL DE ATENÇÃO À SAÚDE DO HOMEM	Art. 198 da CF, Art. 77 do ADCT e Lei Complementar nº 141, de 2012.
1.7.1.8.03.1.1.01.12	INCENTIVO AO PROGRAMA ACADEMIA DA SAÚDE	Art. 198 da CF, Art. 77 do ADCT e Lei Complementar nº 141, de 2012.
1.7.1.8.03.1.1.01.99	OUTROS PROGRAMAS FINANC. POR TRANSF. FUNDO A FUNDO	Art. 198 da CF, Art. 77 do ADCT e Lei Complementar nº 141, de 2012.
1.7.1.8.03.1.1.02	ATENÇÃO DE MAC AMBULATORIAL E HOSPITALAR	Art. 198 da CF, Art. 77 do ADCT e Lei Complementar nº 141, de 2012.
1.7.1.8.03.1.1.02.01	TETO FINANCEIRO	Art. 198 da CF, Art. 77 do ADCT e Lei Complementar nº 141, de 2012.
1.7.1.8.03.1.1.02.02	SAMU - SERVIÇO DE ATENDIMENTO MÓVEL DE URGÊNCIA	Art. 198 da CF, Art. 77 do ADCT e Lei Complementar nº 141, de 2012.
1.7.1.8.03.1.1.02.03	CEO - CENTRO DE ESPECIALIDADES ODONTOLÓGICAS	Art. 198 da CF, Art. 77 do ADCT e Lei Complementar nº 141, de 2012.
1.7.1.8.03.1.1.02.04	CAPS - CENTRO DE ATENÇÃO PSICOSOCIAL	Art. 198 da CF, Art. 77 do ADCT e Lei Complementar nº 141, de 2012.

1.7.1.8.03.1.1.02.05	CEREST - CENTRO DE REFERÊNCIA EM SAÚDE DO TRABALHADOR	Art. 198 da CF, Art. 77 do ADCT e Lei Complementar nº 141, de 2012.
1.7.1.8.03.1.1.02.06	CNRAC - CENTRO NACIONAL REGULAÇÃO DE ALTA COMPLEXIDADE	Art. 198 da CF, Art. 77 do ADCT e Lei Complementar nº 141, de 2012.
1.7.1.8.03.1.1.02.07	TERAPIA RENAL SUBSTITUTIVA	Art. 198 da CF, Art. 77 do ADCT e Lei Complementar nº 141, de 2012.
1.7.1.8.03.1.1.02.08	TRANSPLANTE - CORNEA	Art. 198 da CF, Art. 77 do ADCT e Lei Complementar nº 141, de 2012.
1.7.1.8.03.1.1.02.09	FAEC - SAI	Art. 198 da CF, Art. 77 do ADCT e Lei Complementar nº 141, de 2012.
1.7.1.8.03.1.1.02.10	TRANSPLANTE - FIGADO	Art. 198 da CF, Art. 77 do ADCT e Lei Complementar nº 141, de 2012.
1.7.1.8.03.1.1.02.11	TRANSPLANTE - PULMÃO	Art. 198 da CF, Art. 77 do ADCT e Lei Complementar nº 141, de 2012.
1.7.1.8.03.1.1.02.12	TRANSPLANTE - CORAÇÃO	Art. 198 da CF, Art. 77 do ADCT e Lei Complementar nº 141, de 2012.
1.7.1.8.03.1.1.02.13	TRANSPLANTE - OUTROS	Art. 198 da CF, Art. 77 do ADCT e Lei Complementar nº 141, de 2012.
1.7.1.8.03.1.1.02.14	TETO MUNICIPAL MELHOR EM CASA - MAC	Art. 198 da CF, Art. 77 do ADCT e Lei Complementar nº 141, de 2012.
1.7.1.8.03.1.1.02.99	OUTROS PROGRAMAS FINANC. POR TRANSF. FUNDO A FUNDO	Art. 198 da CF, Art. 77 do ADCT e Lei Complementar nº 141, de 2012.
1.7.1.8.03.1.1.03	VIGILÂNCIA EM SAÚDE	Art. 198 da CF, Art. 77 do ADCT e Lei Complementar nº 141, de 2012.
1.7.1.8.03.1.1.03.01	VIGILÂNCIA E PROMOÇÃO DA SAÚDE	Art. 198 da CF, Art. 77 do ADCT e Lei Complementar nº 141, de 2012.
1.7.1.8.03.1.1.03.02	VIGILÂNCIA SANITÁRIA	Art. 198 da CF, Art. 77 do ADCT e Lei Complementar nº 141, de 2012.
1.7.1.8.03.1.1.03.99	OUTROS PROGRAMAS FINANC. POR TRANSF. FUNDO A FUNDO	Art. 198 da CF, Art. 77 do ADCT e Lei Complementar nº 141, de 2012.
1.7.1.8.03.1.1.04	ASSISTÊNCIA FARMACÉUTICA	Art. 198 da CF, Art. 77 do ADCT e Lei Complementar nº 141, de 2012.
1.7.1.8.03.1.1.04.01	COMP. BÁSICO DA ASSIST. FARMACÉUTICA FIXO	Art. 198 da CF, Art. 77 do ADCT e Lei Complementar nº 141, de 2012.
1.7.1.8.03.1.1.04.99	OUTROS PROGRAMAS FINANC. POR TRANSF. FUNDO A FUNDO	Art. 198 da CF, Art. 77 do ADCT e Lei Complementar nº 141, de 2012.
1.7.1.8.03.1.1.05	GESTÃO DO SUS	Art. 198 da CF, Art. 77 do ADCT e Lei Complementar nº 141, de 2012.
1.7.1.8.03.1.1.05.01	QUALIFICAÇÃO DA GESTÃO DO SUS	Art. 198 da CF, Art. 77 do ADCT e Lei Complementar nº 141, de 2012.
1.7.1.8.03.1.1.05.02	IMPLANTAÇÃO DE AÇÕES E SERVIÇOS DE SAÚDE	Art. 198 da CF, Art. 77 do ADCT e Lei Complementar nº 141, de 2012.
1.7.1.8.03.1.1.05.03	OUTROS PROGRAMAS FINANC. POR TRANSF. FUNDO A FUNDO	Art. 198 da CF, Art. 77 do ADCT e Lei Complementar nº 141, de 2012.
1.7.1.8.03.1.1.99	OUTROS PROGRAMAS FINANC. POR TRANSF. FUNDO A FUNDO	Art. 198 da CF, Art. 77 do ADCT e Lei Complementar nº 141, de 2012.
1.7.1.8.03.1.1.99.01	FARMÁCIA POPULAR DO BRASIL	Legislação Específica
1.7.1.8.03.1.1.99.99	DEMAIS PROGRAMAS - FUNDO A FUNDO	Art. 198 da CF, Art. 77 do ADCT e Lei Complementar nº 141, de 2012.
1.7.1.8.04.0.0	TRANSF. DE REC. DO FUNDO NACIONAL DE ASSISTÊNCIA SOCIAL – FNAS	Art. 195 e 204 da CF/Lei nº 8.742/93
1.7.1.8.04.1.0	TRANSF. DE REC. DO FUNDO NACIONAL DE ASSISTÊNCIA SOCIAL – FNAS	LOAS (Lei nº 8.742, de 07.12.93) e atualizações
1.7.1.8.04.1.1	TRANSF. DE REC. DO FUNDO NAC. DE ASSI.SOCIAL – FNAS - PRINCIPAL	LOAS (Lei nº 8.742, de 07.12.93) e atualizações
1.7.1.8.04.1.1.01	PROTEÇÃO SOCIAL BÁSICA	LOAS (Lei nº 8.742, de 07.12.93) e atualizações
1.7.1.8.04.1.1.01.01	PISO BÁSICO VARIÁVEL - SCFV	LOAS (Lei nº 8.742, de 07.12.93) e atualizações
1.7.1.8.04.1.1.01.02	PISO BÁSICO FIXO - PAIF	LOAS (Lei nº 8.742, de 07.12.93) e atualizações
1.7.1.8.04.1.1.01.03	BPC NA ESCOLA	LOAS (Lei nº 8.742, de 07.12.93) e atualizações
1.7.1.8.04.1.1.01.04	ACESSUAS	LOAS (Lei nº 8.742, de 07.12.93) e atualizações
1.7.1.8.04.1.1.02	PROTEÇÃO SOCIAL ESPECIAL	LOAS (Lei nº 8.742, de 07.12.93) e atualizações
1.7.1.8.04.1.1.02.01	PISO FIXO DE MÉDIA COMPLEXIDADE - PAEFI	LOAS (Lei nº 8.742, de 07.12.93) e atualizações
1.7.1.8.04.1.1.02.02	PISO DE ALTA COMPLEXIDADE	LOAS (Lei nº 8.742, de 07.12.93) e atualizações
1.7.1.8.04.1.1.02.03	AÇÕES ESTRATÉGICAS - PETI	LOAS (Lei nº 8.742, de 07.12.93) e atualizações
1.7.1.8.04.1.1.03	ÍNDICE DE GESTÃO DESCENTRALIZADA	LOAS (Lei nº 8.742, de 07.12.93) e atualizações
1.7.1.8.04.1.1.03.01	ÍNDICE DE GESTÃO DESCENTRALIZADA DO SUAS	LOAS (Lei nº 8.742, de 07.12.93) e atualizações
1.7.1.8.04.1.1.03.02	ÍNDICE DE GESTÃO DESCENTRALIZADA DO IGD BF	LOAS (Lei nº 8.742, de 07.12.93) e atualizações
1.7.1.8.04.1.1.99	OUTRAS TRANSFERENCIA DO FNAS	LOAS (Lei nº 8.742, de 07.12.93) e atualizações
1.7.1.8.05.0.0	TRANSF. DE REC. DO FUNDO NAC. DO DESEN. DA EDUCAÇÃO – FNDE	Legislação Específica
1.7.1.8.05.1.0	TRANSFERÊNCIAS DO SALÁRIO-EDUCAÇÃO	Legislação Específica
1.7.1.8.05.2.0	TRANSFERÊNCIAS DIRETA REFERENTE AO PDDE	Legislação Específica
1.7.1.8.05.3.0	TRANSFERÊNCIAS DIRETA REFERENTE AO PNAE	Legislação Específica
1.7.1.8.05.4.0	TRANSFERÊNCIAS DIRETA REFERENTE AO PNATE	Legislação Específica
1.7.1.8.05.3.0	TRANSFERÊNCIAS DIRETA REFERENTE AO PNAE	Legislação Específica
1.7.1.8.05.3.1	TRANSFERÊNCIAS DIRETA REFERENTE AO PNAE - PRINCIPAL	Legislação Específica
1.7.1.8.05.3.1.01	PNAE ENSINO FUNDAMENTAL	Legislação Específica
1.7.1.8.05.3.1.02	PNAE PRÉ-ESCOLA	Legislação Específica
1.7.1.8.05.3.1.03	PNAE EJA	Legislação Específica
1.7.1.8.05.3.1.04	PNAE CRECHE	Legislação Específica
1.7.1.8.05.3.1.05	MAIS EDUCAÇÃO - FUNDAMENTAL E QUILOMBOLA	Legislação Específica
1.7.1.8.05.3.1.06	PNAE QUILOMBOLA	Legislação Específica
1.7.1.8.05.3.1.07	ALIMENTAÇÃO ESCOLAR - AEE	Legislação Específica





1.7.1.8.06.0.0	TRANSFERÊNCIA FINANCEIRA DO ICMS – DESONERAÇÃO – L.C. Nº 87/96	Art. 158, IV da CF. Lei Complementar nº 87, de 13 de setembro de 1996.
1.7.1.8.06.1.0	TRANSFERÊNCIA FINANCEIRA DO ICMS – DESONERAÇÃO – L.C. Nº 87/96	Art. 158, IV da CF. Lei Complementar nº 87, de 13 de setembro de 1996.
1.7.1.8.06.1.1	TRANSF. FINANCEIRA DO ICMS – DESONERAÇÃO – L.C. Nº 87/96 - PRINCIPAL	Art. 158, IV da CF. Lei Complementar nº 87, de 13 de setembro de 1996.
9.1.7.1.8.06.1.1	DEDUÇÃO TRANSF. FINANCEIRA DO ICMS – DESONERAÇÃO – L.C. Nº 87/96 - PRINCIPAL	Art. 158, IV da CF. Lei Complementar nº 87, de 13 de setembro de 1996. Lei nº 11.494/07
1.7.1.8.10.0.0	TRANSFERÊNCIAS DE CONVÊNIO DA UNIÃO E DE SUAS ENTIDADES	Art. 158 da CF
1.7.1.8.10.1.0	TRANSF. DE CONV. DA UNIÃO PARA O SUS	Art. 158 da CF
1.7.1.8.10.2.0	TRANSF CONV UNIAO DEST PRG EDUCAÇÃO	Art. 158 da CF
1.7.1.8.10.3.0	TRANSF CONV UNIAO DEST PRG ASS SOCIAL	Art. 158 da CF
1.7.1.8.10.9.0	OUTRAS TRANSFERÊNCIAS DE CONVÊNIO DA UNIÃO	Art. 158 da CF
1.7.1.8.10.9.1	OUTRAS TRANSFERÊNCIAS DE CONVÊNIO DA UNIÃO - PRINCIPAL	Art. 158 da CF
1.7.1.8.10.9.1.01	TRANSF DE CONV DA UNIÃO - FUNDECA	Art. 158 da CF
1.7.1.8.10.9.1.99	OUTRAS TRANSF DE CONV DA UNIÃO - PREFEITURA	Art. 158 da CF
1.7.1.8.99.1.0	OUTRAS TRANSFERÊNCIAS DA UNIÃO	Legislação Específica
1.7.1.8.99.1.0.01	AUXÍLIO FINANCEIRO PARA FOMENTO DAS EXPORTAÇÕES - FEX	Legislação Específica
1.7.1.8.99.1.0.02	AFM - APOIO FINANCEIRO AOS MUNICÍPIOS	Legislação Específica
1.7.2.0.00.0.0	TRANSF. DOS ESTADOS E DO DISTRITO FEDERAL E DE SUAS ENTIDADES	Esta natureza é agregadora. Verificar os códigos de natureza de receita específicos a seguir.
1.7.2.8.00.0.0	TRANSFERÊNCIAS DOS ESTADOS - ESPECÍFICA E/M	Portaria Interministerial STN/SOF nº 5/2015.
1.7.2.8.01.0.0	PARTICIPAÇÃO NA RECEITA DOS ESTADOS	Portaria Interministerial STN/SOF nº 5/2015.
1.7.2.8.01.1.0	COTA-PARTE DO ICMS	Art. 158, inciso IV da CF
1.7.2.8.01.1.1	COTA-PARTE DO ICMS - PRINCIPAL	Art. 158, inciso IV da CF
9.1.7.2.8.01.1.1	DEDUÇÃO COTA-PARTE DO ICMS	Lei nº 11.494/2007
1.7.2.8.01.2.0	COTA-PARTE DO IPVA	Art. 158, inciso III da CF
1.7.2.8.01.2.1	COTA-PARTE DO IPVA - PRINCIPAL	Art. 158, inciso III da CF
9.1.7.2.8.01.2.1	DEDUÇÃO COTA-PARTE DO IPVA	Lei nº 11.494/2007
1.7.2.8.01.3.0	COTA-PARTE DO IPI - MUNICÍPIOS	Art. 159, II da CF
1.7.2.8.01.3.1	COTA-PARTE DO IPI - MUNICÍPIOS - PRINCIPAL	Art. 159, II da CF
9.1.7.2.8.01.3.1	DEDUÇÃO COTA-PARTE DO IPI	Lei nº 11.494/2007
1.7.2.8.01.4.0	COTA-PARTE DA CONT. DE INTERVENÇÃO NO DOMÍNIO ECONÔMICO	Art. 159, III da CF
1.7.2.8.01.5.0	OUTRAS PARTICIPAÇÕES NA RECEITA DOS ESTADOS	Legislação Específica
1.7.2.8.02.0.0	TRANSFERÊNCIA DA COTA-PARTE DA COMPENSAÇÃO FINANCEIRA	Legislação Específica
1.7.2.8.02.9.0	OUTRAS TRANSFERÊNCIAS DECORRENTES DE COMPENSAÇÕES FINANCEIRAS	Legislação Específica
1.7.2.8.02.9.1	OUTRAS TRANSF. DECORRENTES DE COMP.FINANCEIRAS - PRINCIPAL	Legislação Específica
1.7.2.8.03.0.0	TRAN REC EST P/PRG SAUDE-REP FUNDO A FUNDO	Legislação Específica
1.7.2.8.03.1.0	TRAN REC EST P/PRG SAUDE-REP FUNDO A FUNDO	Legislação Específica
1.7.2.8.03.1.1	TRAN REC EST P/PRG SAUDE-REP FUNDO A FUNDO - PRINCIPAL	Legislação Específica
1.7.2.8.03.1.1.01	TRAN REC EST P/PRG SAUDE-REP FUNDO A FUNDO - ATENÇÃO BÁSICA	Legislação Específica
1.7.2.8.03.1.1.02	TRAN REC EST P/PRG SAUDE-REP FUNDO A FUNDO - MAC	Legislação Específica
1.7.2.8.03.1.1.99	OUTRAS TRANSFERÊNCIA DE RECURSOS DO ESTADO	Legislação Específica
1.7.2.8.10.0.0	TRANSF. DE CONV. DOS EST. E DO DISTRITO FEDERAL E DE SUAS ENT.	Lei Federal n.º 8.666/93, art. 116
1.7.2.8.10.1.0	TRANSF CONV DOS ESTADOS P/O SUS	Lei Federal n.º 8.666/93, art. 116
1.7.2.8.10.2.0	TRANSF CONV DOS ESTADOS P/EDUCAÇÃO	Lei Federal n.º 8.666/93, art. 116
1.7.2.8.10.2.1	TRANSF CONV DOS ESTADOS P/EDUCAÇÃO - PRINCIPAL	Lei Federal n.º 8.666/93, art. 116
1.7.2.8.10.2.1.01	PROGRAMA A CAMINHO DA ESCOLA	Lei Federal n.º 8.666/93, art. 116
1.7.2.8.10.9.0	OUTRAS TRANSFERÊNCIAS DE CONVÊNIO DOS ESTADOS	Lei Federal n.º 8.666/93, art. 116
1.7.2.8.10.9.1	OUTRAS TRANSFERÊNCIAS DE CONVÊNIO DOS ESTADOS - PRINCIPAL	Lei Federal n.º 8.666/93, art. 116
1.7.2.8.10.9.1.01	OUTRAS TRANSF DE CONV DOS ESTADOS - ASSIST. SOCIAL	Lei Federal n.º 8.666/93, art. 116
1.7.2.8.10.9.1.02	OUTRAS TRANSF DE CONV DOS ESTADOS - FUNDECA	Lei Federal n.º 8.666/93, art. 116
1.7.2.8.10.9.1.99	OUTRAS TRANSF DE CONV DOS ESTADOS	Lei Federal n.º 8.666/93, art. 116
1.7.2.8.99.0.0	OUTRAS TRANSFERÊNCIAS DOS ESTADOS	Legislação Específica
1.7.2.8.99.1.0	OUTRAS TRANSFERÊNCIAS DOS ESTADOS	Legislação específica
1.7.2.8.99.1.1	OUTRAS TRANSFERÊNCIAS DOS ESTADOS - PRINCIPAL	Legislação Específica
1.7.2.8.99.1.1.01	FDS - FUNDO DE DESENVOLVIMENTO SOCIAL	Legislação Específica
1.7.2.8.99.1.1.02	PERNAMBUCO NO BATENTE	Legislação Específica
1.7.2.8.99.1.1.03	CRAS/PAIF	Legislação Específica
1.7.2.8.99.1.1.99	OUTRAS TRANSF DOS ESTADOS	Legislação Específica

1.7.2.8.99.1.1.99.01	PROUPE	Legislação Específica
1.7.2.8.99.1.1.99.04	PROUPE	Legislação Específica
1.7.2.8.99.1.1.99.03	OUTRAS TRANSF DOS ESTADOS - ASSISTÊNCIA SOCIAL	Legislação Específica
1.7.2.8.99.1.1.99.04	OUTRAS TRANSF DOS ESTADOS - PREFEITURA	Legislação Específica
1.7.3.8.00.0.0	TRANSFERÊNCIAS DOS MUNICÍPIOS - ESPECÍFICA E/M	Portaria Interministerial STN/SOF nº 5/2015. Resolução TCE nº 034/2016.
1.7.3.8.02.0.0	TRANSFERÊNCIAS DE MUNICÍPIOS A CONSÓRCIOS PÚBLICOS	Portaria Interministerial STN/SOF nº 5/2015. Resolução TCE nº 034/2016.
1.7.3.8.02.1.0	TRANSFERÊNCIAS DE MUNICÍPIOS A CONSÓRCIOS PÚBLICOS	Portaria Interministerial STN/SOF nº 5/2015. Resolução TCE nº 034/2016.
1.7.3.8.02.1.1	TRANSFERÊNCIAS DE MUNICÍPIOS A CONSÓRCIOS PÚBLICOS - PRINCIPAL	Portaria Interministerial STN/SOF nº 5/2015. Resolução TCE nº 034/2016.
1.7.3.8.02.1.1.01	TRANSFERÊNCIAS A CONSÓRCIO PÚBLICO - RATEIO	Portaria Interministerial STN/SOF nº 5/2015. Resolução TCE nº 034/2016.
1.7.3.8.02.1.1.02	TRANSFERÊNCIAS A CONSÓRCIO PÚBLICO - DELEGAÇÃO	Portaria Interministerial STN/SOF nº 5/2015. Resolução TCE nº 034/2016.
1.7.4.0.00.0.0	TRANSFERÊNCIAS DE INSTITUIÇÕES PRIVADAS	Lei Federal nº 8.666/93, art.116. Art. 10 do Decreto-Lei nº 200, de 25 de fevereiro de 1967; Art. 116 da Lei nº 8.666, de 21 de junho de 1993; Art. 25 da Lei Complementar nº 101, de 4 de maio de 2000;
1.7.4.0.00.1.1	TRANSFERÊNCIAS DE INSTITUIÇÕES PRIVADAS - PRINCIPAL	Lei Federal nº 8.666/93, art.116. Art. 10 do Decreto-Lei nº 200, de 25 de fevereiro de 1967; Art. 116 da Lei nº 8.666, de 21 de junho de 1993; Art. 25 da Lei
1.7.4.8.10.1.1	TRANSFERÊNCIA DE CONVÊNIO DE INSTITUIÇÕES PRIVADAS	Lei Federal nº 8.666/93, art.116
1.7.5.0.00.0.0	TRANSFERÊNCIAS DE OUTRAS INSTITUIÇÕES PÚBLICAS	Art. 60 do ADCT. Art. 10 do Decreto-Lei nº 200, de 25 de fevereiro de 1967; Art. 116 da Lei nº 8.666, de 21 de junho de 1993; Art. 25 da Lei Complementar nº 101, de 4 de maio de 2000;
1.7.5.8.00.0.0	TRANSFERÊNCIAS DE OUTRAS INSTITUIÇÕES PÚBLICAS - ESPEC. EST.MUN.	Portaria Interministerial STN/SOF nº 5/2015
1.7.5.8.01.0.0	TRANSFERÊNCIAS DE RECURSOS DO FUNDEB	Lei nº 11.494/2007
1.7.5.8.01.1.0	TRANSFERÊNCIAS DE RECURSOS DO FUNDEB	Lei nº 11.494/2007
1.7.5.8.01.1.1	TRANSFERÊNCIAS DE RECURSOS DO FUNDEB - PRINCIPAL	Lei nº 11.494/2007
1.7.5.8.01.1.1.1	TRANSF DE RECURSOS DO FUNDEB	Lei nº 11.494/2007
1.7.5.8.01.2.1	TRANS REC COMPL UNIAO AO FUNDEB	Lei nº 11.494/2007
1.9.0.0.00.0.0	OUTRAS RECEITAS CORRENTES	Esta natureza é agregadora. Verificar os códigos de natureza de receita específicos a seguir.
1.9.1.0.00.0.0	MULTAS ADMINISTRATIVAS, CONTRATUAIS E JUDICIAIS	Qualquer lei específica que determine aplicação de multa de caráter punitivo, como: Art. 86, da Lei nº 8.666/93, combinado com as Leis nº 5.172, 6.830 e 4.320, que regulamenta o art. 37, inciso XXI, da Constituição Federal, instituindo normas gerais para licitações e contratos da Administração Pública e dá outras providências. Decreto Lei no 221, de 28 de fevereiro de 1967; eLei no 6.276 de 1º de dezembro de 1975. Decreto no 1.832, de 4 de março de 1996. Decreto no 2.521, de 20 de março de 1998. Lei no 10.233, de 5 de junho de 2001, art. 77, inciso V. Decreto-Lei no 2.056 de 19 de agosto de 1983;Lei no 8.934 de 18 de novembro de 1994; eDecreto no 1.800 de 30 de janeiro de 1996. Decreto-Lei no 221, de 28 de fevereiro de 1967; eLei no 6.276, de 1º de dezembro de 1975. Decreto-Lei no 227, de 28 de fevereiro de 1967 (Art. 22, inciso V; art. 25, inciso III; art. 31, inciso I; art. 31, inciso II).Decreto-Lei nº. 62.934, de 2 de julho de 1968 (Art. 54, inciso I; inciso II; inciso III; inciso IV; inciso V; inciso VI; inciso VII; inciso VIII; inciso IX; inciso X; inciso XI; inciso XII; inciso XIII; inciso XIV; inciso XV; art. 56. art. 66).Lei nº. 7.805, de 1989.Decreto nº. 69.885, de 31 de dezembro, de 1971. Decreto-Lei no 5.452, de 10 de maio de 1943 (CLT);Lei no 7.998, de 11 de janeiro de 1990, Art. 11. Lei Delegada nº 4, de 26 de setembro 1962. Lei no 10.831, de 23 de dezembro de 2003; Decreto no 6.323, de 27 de dezembro de 2007. Lei nº 11.343, de 23 de agosto de 2006. Lei no 4.375, de 17 de agosto de 1964; eDecreto no 57.654, de 20 de janeiro de 1966. Lei no 4.737, de 15 de julho de 1965; eLei no 9.096, de 19 de setembro de 1995. Lei no 6.815, de 19 de agosto de 1980; eDecreto no 86.715, de 10 de dezembro de 1981. Lei no 7.565, de 19 de dezembro de 1986;Lei no 9.614 de 5 de março de 1998; eLei no 11.182, de 27 de setembro de 2005.Lei no 10.209, de 24 de março de 2001, e suas alterações; eDecreto no 3.525, de 26 de junho de 2000.Lei no 8.212, de 24 de julho de 1991; Lei no 8.213, de 24 de julho de 1991; Lei no 6.385, de 7 de dezembro de 1976; Lei no 9.656, de 3 de junho de 1998. Lei no 9.478, de 6 de agosto de 1997, art. 15, inciso V. Lei no 9.503, de 23 de setembro de 1997;Decreto no 2.613, de 3 de junho de 1998;Decreto no 6.366, de 30 de janeiro de 2008; eLei no 11.705, de 19 de junho de 2008. Lei nº 9.537, de 1º de dezembro de 1997. Lei no 9.782, de 26 de janeiro de 1999. Lei no 9.933, de 20 de dezembro de 1999. Lei no 9.966, de 28 de abril de 2000; eLei nº

1.9.1.0.01.0.0

MULTAS PREVISTAS EM LEGISLAÇÃO ESPECÍFICA

Qualquer lei específica que determine aplicação de multa de caráter punitivo, como: Art. 86, da Lei nº 8.666/93, combinado com as Leis nº 5.172, 6.830 e 4.320, que regulamenta o art. 37, inciso XXI, da Constituição Federal, instituindo normas gerais para licitações e contratos da Administração Pública e dá outras providências. Decreto Lei no 221, de 28 de fevereiro de 1967; eLei no 6.276 de 1º de dezembro de 1975. Decreto no 1.832, de 4 de março de 1996. Decreto no 2.521, de 20 de março de 1998. Lei no 10.233, de 5 de junho de 2001, art. 77, inciso V. Decreto-Lei no 2.056 de 19 de agosto de 1983;Lei no 8.934 de 18 de novembro de 1994; eDecreto no 1.800 de 30 de janeiro de 1996. Decreto-Lei no 221, de 28 de fevereiro de 1967; eLei no 6.276, de 1º de dezembro de 1975. Decreto-Lei no 227, de 28 de fevereiro de 1967 (Art. 22, inciso V; art. 25, inciso III; art. 31, inciso I; art. 31, inciso II).Decreto-Lei nº. 62.934, de 2 de julho de 1968 (Art. 54, inciso I; inciso II; inciso III; inciso IV; inciso V; inciso VI; inciso VII; inciso VIII; inciso IX; inciso X; inciso XI; inciso XII; inciso XIII; inciso XIV; inciso XV; art. 56. art. 66).Lei nº. 7.805, de 1989.Decreto nº. 69.885, de 31 de dezembro, de 1971. Decreto-Lei no 5.452, de 1o de maio de 1943 (CLT);Lei no 7.998, de 11 de janeiro de 1990, Art. 11. Lei Delegada nº 4, de 26 de setembro 1962. Lei no 10.831, de 23 de dezembro de 2003; Decreto no 6.323, de 27 de dezembro de 2007. Lei nº 11.343, de 23 de agosto de 2006. Lei no 4.375, de 17 de agosto de 1964; eDecreto no 57.654, de 20 de janeiro de 1966. Lei no 4.737, de 15 de julho de 1965; eLei no 9.096, de 19 de setembro de 1995. Lei no 6.815, de 19 de agosto de 1980; eDecreto no 86.715, de 10 de dezembro de 1981. Lei no 7.565, de 19 de dezembro de 1986;Lei no 9.614, de 5 de março de 1998; eLei no 11.182, de 27 de setembro de 2005.Lei no 10.209, de 24 de março de 2001, e suas alterações; eDecreto no 3.525, de 26 de junho de 2000.Lei no 8.212, de 24 de julho de 1991; Lei no 8.213, de 24 de julho de 1991; Lei no 6.385, de 7 de dezembro de 1976; Lei no 9.656, de 3 de junho de 1998. Lei no 9.478, de 6 de agosto de 1997, art. 15, inciso V. Lei no 9.503, de 23 de setembro de 1997;Decreto no 2.613, de 3 de junho de 1998;Decreto no 6.366, de 30 de janeiro de 2008; eLei no 11.705, de 19 de junho de 2008. Lei nº 9.537, de 1º de dezembro de 1997. Lei no 9.782, de 26 de janeiro de 1999. Lei no 9.933, de 20 de dezembro de 1999. Lei no 9.966, de 28 de abril de 2000; eLei nº

1.9.1.0.01.1.0	MULTAS PREVISTAS EM LEGISLAÇÃO ESPECÍFICA	Qualquer lei específica que determine aplicação de multa de caráter punitivo, como: Art. 86, da Lei nº 8.666/93, combinado com as Leis nº 5.172, 6.830 e 4.320, que regulamentam o art. 37, inciso XXI, da Constituição Federal, instituindo normas gerais para licitações e contratos da Administração Pública e dá outras providências. Decreto Lei no 221, de 28 de fevereiro de 1967; eLei no 6.276 de 1º de dezembro de 1975. Decreto no 1.832, de 4 de março de 1996. Decreto no 2.521, de 20 de março de 1998. Lei no 10.233, de 5 de junho de 2001, art. 77, inciso V. Decreto-Lei no 2.056 de 19 de agosto de 1983;Lei no 8.934 de 18 de novembro de 1994; eDecreto no 1.800 de 30 de janeiro de 1996. Decreto-Lei no 221, de 28 de fevereiro de 1967; eLei no 6.276, de 1º de dezembro de 1975. Decreto-Lei no 227, de 28 de fevereiro de 1967 (Art. 22, inciso V; art. 25, inciso III; art. 31, inciso I; art. 31, inciso II).Decreto-Lei nº. 62.934, de 2 de julho de 1968 (Art. 54, inciso I; inciso II; inciso III; inciso IV; inciso V; inciso VI; inciso VII; inciso VIII; inciso IX; inciso X; inciso XI; inciso XII; inciso XIII; inciso XIV; inciso XV; art. 56. art. 66).Lei nº. 7.805, de 1989.Decreto nº. 69.885, de 31 de dezembro, de 1971. Decreto-Lei no 5.452, de 1º de maio de 1943 (CLT);Lei no 7.998, de 11 de janeiro de 1990, Art. 11. Lei Delegada nº 4, de 26 de setembro 1962. Lei no 10.831, de 23 de dezembro de 2003; Decreto no 6.323, de 27 de dezembro de 2007. Lei nº 11.343, de 23 de agosto de 2006. Lei no 4.375, de 17 de agosto de 1964; eDecreto no 57.654, de 20 de janeiro de 1966. Lei no 4.737, de 15 de julho de 1965; eLei no 9.096, de 19 de setembro de 1995. Lei no 6.815, de 19 de agosto de 1980; eDecreto no 86.715, de 10 de dezembro de 1981. Lei no 7.565, de 19 de dezembro de 1986;Lei no 9.614, de 5 de março de 1998; eLei no 11.182, de 27 de setembro de 2005.Lei no 10.209, de 24 de março de 2001, e suas alterações; eDecreto no 3.525, de 26 de junho de 2000.Lei no 8.212, de 24 de julho de 1991; Lei no 8.213, de 24 de julho de 1991; Lei no 6.385, de 7 de dezembro de 1976; Lei no 9.656, de 3 de junho de 1998. Lei no 9.478, de 6 de agosto de 1997, art. 15, inciso V. Lei no 9.503, de 23 de setembro de 1997;Decreto no 2.613, de 3 de junho de 1998;Decreto no 6.366, de 30 de janeiro de 2008; eLei no 11.705, de 19 de junho de 2008. Lei nº 9.537, de 1º de dezembro de 1997. Lei no 9.782, de 26 de janeiro de 1999. Lei no 9.933, de 20 de dezembro de 1999. Lei no 9.966, de 28 de abril de 2000; eLei nº
1.9.1.0.01.1.1	MULTAS PREVISTAS EM LEGISLAÇÃO ESPECÍFICA - PRINCIPAL	Qualquer lei específica que determine aplicação de multa de caráter punitivo, como: Art. 86, da Lei nº 8.666/93, combinado com as Leis nº 5.172, 6.830 e 4.320, que regulamentam o art. 37, inciso XXI, da Constituição Federal, instituindo normas gerais para licitações e contratos da Administração Pública e dá outras providências. Decreto Lei no 221, de 28 de fevereiro de 1967; eLei no 6.276 de 1º de dezembro de 1975. Decreto no 1.832, de 4 de março de 1996. Decreto no 2.521, de 20 de março de 1998. Lei no 10.233, de 5 de junho de 2001, art. 77, inciso V. Decreto-Lei no 2.056 de 19 de agosto de 1983;Lei no 8.934 de 18 de novembro de 1994; eDecreto no 1.800 de 30 de janeiro de 1996. Decreto-Lei no 221, de 28 de fevereiro de 1967; eLei no 6.276, de 1º de dezembro de 1975. Decreto-Lei no 227, de 28 de fevereiro de 1967 (Art. 22, inciso V; art. 25, inciso III; art. 31, inciso I; art. 31, inciso II).Decreto-Lei nº. 62.934, de 2 de julho de 1968 (Art. 54, inciso I; inciso II; inciso III; inciso IV; inciso V; inciso VI; inciso VII; inciso VIII; inciso IX; inciso X; inciso XI; inciso XII; inciso XIII; inciso XIV; inciso XV; art. 56. art. 66).Lei nº. 7.805, de 1989.Decreto nº. 69.885, de 31 de dezembro, de 1971. Decreto-Lei no 5.452, de 1º de maio de 1943 (CLT);Lei no 7.998, de 11 de janeiro de 1990, Art. 11. Lei Delegada nº 4, de 26 de setembro 1962. Lei no 10.831, de 23 de dezembro de 2003; Decreto no 6.323, de 27 de dezembro de 2007. Lei nº 11.343, de 23 de agosto de 2006. Lei no 4.375, de 17 de agosto de 1964; eDecreto no 57.654, de 20 de janeiro de 1966. Lei no 4.737, de 15 de julho de 1965; eLei no 9.096, de 19 de setembro de 1995. Lei no 6.815, de 19 de agosto de 1980; eDecreto no 86.715, de 10 de dezembro de 1981. Lei no 7.565, de 19 de dezembro de 1986;Lei no 9.614, de 5 de março de 1998; eLei no 11.182, de 27 de setembro de 2005.Lei no 10.209, de 24 de março de 2001, e suas alterações; eDecreto no 3.525, de 26 de junho de 2000.Lei no 8.212, de 24 de julho de 1991; Lei no 8.213, de 24 de julho de 1991; Lei no 6.385, de 7 de dezembro de 1976; Lei no 9.656, de 3 de junho de 1998. Lei no 9.478, de 6 de agosto de 1997, art. 15, inciso V. Lei no 9.503, de 23 de setembro de 1997;Decreto no 2.613, de 3 de junho de 1998;Decreto no 6.366, de 30 de janeiro de 2008; eLei no 11.705, de 19 de junho de 2008. Lei nº 9.537, de 1º de dezembro de 1997. Lei no 9.782, de 26 de janeiro de 1999. Lei no 9.933, de 20 de dezembro de 1999. Lei no 9.966, de 28 de abril de 2000; eLei nº
1.9.1.0.04.1.1	MULTAS PREVISTAS NA LEGISL.S/ DEF. DOS DIREITOS DIFUSOS - PRINCIPAL	Lei no 7.347, de 24 de julho de 1985, arts. 11 e 13; Lei no 7.853, de 24 de outubro de 1989; e Lei no 8.078, de 11 de setembro de 1990 – Código de Defesa do Consumidor.
1.9.1.0.09.1.1	MULTAS E JUROS PREVISTOS EM CONTRATOS - PRINCIPAL	Lei nº 10.406, de 10 de janeiro de 2002. Código Tributário Municipal (CTM).
1.9.2.0.00.0.0	INDENIZAÇÕES, RESTITUIÇÕES E RESSARCIMENTOS	Esta natureza é agregadora. Verificar os códigos de natureza de receita específicos a seguir.
1.9.2.1.00.0.0	INDENIZAÇÕES	Esta natureza é agregadora. Verificar os códigos de natureza de receita específicos a seguir.
1.9.2.1.01.0.0	INDENIZAÇÕES POR DANOS CAUSADOS AO PATRIMÔNIO PÚBLICO	Lei no 10.406, de 10 de janeiro de 2002; eLei no 5.869, de 11 de janeiro de 1973.
1.9.2.1.01.1.0	INDENIZAÇÕES POR DANOS CAUSADOS AO PATRIMÔNIO PÚBLICO	Lei no 10.406, de 10 de janeiro de 2002; eLei no 5.869, de 11 de janeiro de 1973.
1.9.2.1.01.1.1	IND. POR DANOS CAUSADOS AO PATRIMÔNIO PÚBLICO - PRINCIPAL	Lei no 10.406, de 10 de janeiro de 2002; eLei no 5.869, de 11 de janeiro de 1973.
1.9.2.1.99.0.0	OUTRAS INDENIZAÇÕES	Art. 11, §§ 1º e 4º, da Lei nº 4.320, de 17 de março de 1964.
1.9.2.1.99.1.0	OUTRAS INDENIZAÇÕES	Art. 11, §§ 1º e 4º, da Lei nº 4.320, de 17 de março de 1964.
1.9.2.1.99.1.1	OUTRAS INDENIZAÇÕES - PRINCIPAL	Art. 11, §§ 1º e 4º, da Lei nº 4.320, de 17 de março de 1964.
1.9.2.1.99.1.1.01	OUTRAS INDENIZACOES (PM)	Art. 11, §§ 1º e 4º, da Lei nº 4.320, de 17 de março de 1964.
1.9.2.1.99.1.1.02	OUTRAS INDENIZACOES (FMS)	Art. 11, §§ 1º e 4º, da Lei nº 4.320, de 17 de março de 1964.
1.9.2.1.99.1.1.03	OUTRAS INDENIZACOES (FMAS)	Art. 11, §§ 1º e 4º, da Lei nº 4.320, de 17 de março de 1964.
1.9.2.1.99.1.1.04	OUTRAS INDENIZACOES (FUNDECA)	Art. 11, §§ 1º e 4º, da Lei nº 4.320, de 17 de março de 1964.
1.9.2.1.99.1.1.06	OUTRAS INDENIZACOES (RPPS)	Art. 11, §§ 1º e 4º, da Lei nº 4.320, de 17 de março de 1964.
1.9.2.2.00.0.0	RESTITUIÇÕES	Esta natureza é agregadora. Verificar os códigos de natureza de receita específicos a seguir.
1.9.2.2.99.0.0	OUTRAS RESTITUIÇÕES	Art. 21, § 2º, da Lei nº 8472, de 7 de dezembro de 1993; Arts. 154, 195, 197, 244 e 365 do Decreto nº 3.048, de 6 de maio de 1999; e Arts. 48, 48-A e 49, do Decreto nº 6214, de 26 de setembro de 2007. Decreto nº 3.964, de 10 de outubro de 2001, art. 2º e Lei nº 8.080, de 1990, § 4º, art. 33, em decorrências de auditorias.
1.9.2.2.99.1.0	OUTRAS RESTITUIÇÕES	Art. 21, § 2º, da Lei nº 8472, de 7 de dezembro de 1993; Arts. 154, 195, 197, 244 e 365 do Decreto nº 3.048, de 6 de maio de 1999; e Arts. 48, 48-A e 49, do Decreto nº 6214, de 26 de setembro de 2007. Decreto nº 3.964, de 10 de outubro de 2001, art. 2º e Lei nº 8.080, de 1990, § 4º, art. 33, em decorrências de auditorias.

1.9.2.2.99.1.1	OUTRAS RESTITUIÇÕES - PRINCIPAL	Art. 21, § 2º, da Lei nº 8472, de 7 de dezembro de 1993; Arts. 154, 195, 197, 244 e 365 do Decreto nº 3.048, de 6 de maio de 1999; e Arts. 48, 48-A e 49, do Decreto nº 6214, de 26 de setembro de 2007. Decreto nº 3.964, de 10 de outubro de 2001, art. 2º e Lei nº 8.080, de 1990, § 4º, art. 33, em decorrências de auditorias.
1.9.2.2.99.1.1.01	OUTRAS RESTITUIÇÕES (PM)	Art. 21, § 2º, da Lei nº 8472, de 7 de dezembro de 1993; Arts. 154, 195, 197, 244 e 365 do Decreto nº 3.048, de 6 de maio de 1999; e Arts. 48, 48-A e 49, do Decreto nº 6214, de 26 de setembro de 2007. Decreto nº 3.964, de 10 de outubro de 2001, art. 2º e Lei nº 8.080, de 1990, § 4º, art. 33, em decorrências de auditorias.
1.9.2.2.99.1.1.02	OUTRAS RESTITUIÇÕES (FMS)	Art. 21, § 2º, da Lei nº 8472, de 7 de dezembro de 1993; Arts. 154, 195, 197, 244 e 365 do Decreto nº 3.048, de 6 de maio de 1999; e Arts. 48, 48-A e 49, do Decreto nº 6214, de 26 de setembro de 2007. Decreto nº 3.964, de 10 de outubro de 2001, art. 2º e Lei nº 8.080, de 1990, § 4º, art. 33, em decorrências de auditorias.
1.9.2.2.99.1.1.03	OUTRAS RESTITUIÇÕES (FMAS)	Art. 21, § 2º, da Lei nº 8472, de 7 de dezembro de 1993; Arts. 154, 195, 197, 244 e 365 do Decreto nº 3.048, de 6 de maio de 1999; e Arts. 48, 48-A e 49, do Decreto nº 6214, de 26 de setembro de 2007. Decreto nº 3.964, de 10 de outubro de 2001, art. 2º e Lei nº 8.080, de 1990, § 4º, art. 33, em decorrências de auditorias.
1.9.2.2.99.1.1.04	OUTRAS RESTITUIÇÕES (FUNDECA)	Art. 21, § 2º, da Lei nº 8472, de 7 de dezembro de 1993; Arts. 154, 195, 197, 244 e 365 do Decreto nº 3.048, de 6 de maio de 1999; e Arts. 48, 48-A e 49, do Decreto nº 6214, de 26 de setembro de 2007. Decreto nº 3.964, de 10 de outubro de 2001, art. 2º e Lei nº 8.080, de 1990, § 4º, art. 33, em decorrências de auditorias.
1.9.9.0.00.0.0	DEMAIS RECEITAS CORRENTES	Esta natureza é agregadora. Verificar os códigos de natureza de receita específicos a seguir.
1.9.9.0.01.0.0	APORTES PERIÓDICOS PARA AMORTIZAÇÃO DE DÉFICIT ATUARIAL DO RPPS - PRINCIPAL	Emenda Constitucional nº 41, de 19 de dezembro de 2003; Lei nº 8.112, de 11 de dezembro de 1990; Lei nº 9.717, de 27 de novembro de 1998; e Lei nº 10.887, de 18 de junho de 2004.
1.9.9.0.01.1.1	APORTES PERIÓDICOS PARA AMORTIZAÇÃO DE DÉFICIT ATUARIAL DO RPPS - PRINCIPAL	Emenda Constitucional nº 41, de 19 de dezembro de 2003; Lei nº 8.112, de 11 de dezembro de 1990; Lei nº 9.717, de 27 de novembro de 1998; e Lei nº 10.887, de 18 de junho de 2004.
1.9.9.0.01.1.1.01	APORTES PERIÓDICOS PARA AMORTIZAÇÃO DE DÉFICIT ATUARIAL DO RPPS - PRINCIPAL	Emenda Constitucional nº 41, de 19 de dezembro de 2003; Lei nº 8.112, de 11 de dezembro de 1990; Lei nº 9.717, de 27 de novembro de 1998; e Lei nº 10.887, de 18 de junho de 2004.
1.9.9.0.01.1.1.02	APORTES PERIÓDICOS PARA AMORTIZAÇÃO DE DÉFICIT ATUARIAL DO RPPS - PRINCIPAL	Emenda Constitucional nº 41, de 19 de dezembro de 2003; Lei nº 8.112, de 11 de dezembro de 1990; Lei nº 9.717, de 27 de novembro de 1998; e Lei nº 10.887, de 18 de junho de 2004.
1.9.9.0.03.0.0	COMPENS. FINANC. ENTRE REG. GERAL E REGIME PRÓPRIO PREVID.	Art. 40, da Constituição Federal; Lei nº 9.796, de 5 de maio de 1999; Lei nº 9.783, de 28 de janeiro de 1999; Decreto nº 3.112, de 6 de julho de 1999; e Decreto nº 3.217 de 22 de outubro de 1999.
1.9.9.0.03.1.0	COMPENS. FINANC. ENTRE REG. GERAL E REGIME PRÓPRIO PREVID.	Art. 40, da Constituição Federal; Lei nº 9.796, de 5 de maio de 1999; Lei nº 9.783, de 28 de janeiro de 1999; Decreto nº 3.112, de 6 de julho de 1999; e Decreto nº 3.217 de 22 de outubro de 1999.
1.9.9.0.03.1.1	OUTRAS RECEITAS PREVIDENCIÁRIAS	Legislação Específica
1.9.9.0.12.0.0	ENC. LEG. PELA INS. EM DÍVIDA ATIVA E REC. DE ÔNUS DE SUC.	CTM
1.9.9.0.12.1.1	ENCARGOS LEGAIS PELA INSCRIÇÃO EM DÍVIDA ATIVA - PRINCIPAL	CTM
1.9.9.0.99.0.0	OUTRAS RECEITAS	Esta natureza é agregadora. Verificar os códigos de natureza de receita específicos a seguir.
1.9.9.0.99.0.0.01	OUTRAS RECEITAS - RPPS	Legislação Específica
1.9.9.0.99.0.0.02	OUTRAS RECEITAS - RPPS	Legislação Específica
1.9.9.0.99.0.0.06	OUTRAS RECEITAS - PM	Legislação Específica
1.9.9.0.99.0.0.07	OUTRAS RECEITAS - FMAS	Legislação Específica
1.9.9.0.99.0.0.08	OUTRAS RECEITAS - COMDECA	Legislação Específica
2.0.0.0.00.0.0	RECEITAS DE CAPITAL	Lei nº 4.320, de 17 de março de 1964, § 1º do art. 11, com redação dada pelo Decreto-Lei nº 1.939, de 20 de maio de 1982.
2.1.0.0.00.0.0	OPERAÇÕES DE CRÉDITO	Art. 32 e 33 da LC nº 101/2000
2.1.1.0.00.0.0	OPERAÇÕES DE CRÉDITO - MERCADO INTERNO	Art. 32 e 33 da LC nº 101/2000
2.1.1.2.00.0.0	OPERAÇÕES DE CRÉDITO CONTRATUAIS - MERCADO INTERNO	Art. 32 e 33 da LC nº 101/2000
2.1.1.2.00.1.0	OPERAÇÕES DE CRÉDITO CONTRATUAIS - MERCADO INTERNO	Art. 32 e 33 da LC nº 101/2000
2.1.1.2.00.1.1	OPERAÇÕES DE CRÉDITO CONTRATUAIS - MERCADO INTERNO - PRINCIPAL	Art. 32 e 33 da LC nº 101/2000
2.1.1.8.01.0.0	OPERAÇÕES DE CRÉDITO INTERNAS DE ESTADOS/DF/MUNICÍPIOS	Art. 32 e 33 da LC nº 101/2000
2.1.1.8.01.1.0	OPERAÇÕES DE CRÉDITO INTERNAS PARA PROGRAMAS DE EDUCAÇÃO	Art. 32 e 33 da LC nº 101/2000
2.1.1.8.01.1.1	OPE. DE CRÉDITO INTERNAS PARA PROGRAMAS DE EDUCAÇÃO - PRINCIPAL	Art. 32 e 33 da LC nº 101/2000
2.1.1.8.01.2.1	OPE. DE CRÉDITO INTERNAS PARA PROGRAMAS DE SAÚDE - PRINCIPAL	Art. 32 e 33 da LC nº 101/2000
2.1.1.8.01.5.1	OPE. DE CRÉ. INTERNAS P/ PRO. DE MODER. DA ADM. PÚBLICA - PRINCIPAL	Art. 32 e 33 da LC nº 101/2000
2.1.1.9.00.1.1	OUTRAS OPERAÇÕES DE CRÉDITO - MERCADO INTERNO - PRINCIPAL	Art. 32 e 33 da LC nº 101/2000
2.2.0.0.00.0.0	ALIENAÇÃO DE BENS	Arts. 17 a 19 da Lei nº 8.666, de 21 de junho de 1993, e Decreto nº 99.658, de 30 de outubro de 1990.
2.2.1.0.00.0.0	ALIENAÇÃO DE BENS IMÓVEIS	Arts. 17 a 19 da Lei nº 8.666, de 21 de junho de 1993, e Decreto nº 99.658, de 30 de outubro de 1990.
2.2.1.1.00.0.0	ALIENAÇÃO DE TÍTULOS MOBILIÁRIOS	Arts. 17 a 19 da Lei nº 8.666, de 21 de junho de 1993, e Decreto nº 99.658, de 30 de outubro de 1990.
2.2.1.1.00.1.0	ALIENAÇÃO DE TÍTULOS MOBILIÁRIOS	Arts. 17 a 19 da Lei nº 8.666, de 21 de junho de 1993, e Decreto nº 99.658, de 30 de outubro de 1990.
2.2.1.1.00.1.1	ALIENAÇÃO DE TÍTULOS MOBILIÁRIOS - PRINCIPAL	Arts. 17 a 19 da Lei nº 8.666, de 21 de junho de 1993, e Decreto nº 99.658, de 30 de outubro de 1990.
2.2.1.3.00.0.0	ALIENAÇÃO DE BENS MÓVEIS E SEMOVENTES	Arts. 17 a 19 da Lei nº 8.666, de 21 de junho de 1993, e Decreto nº 99.658, de 30 de outubro de 1990.
2.2.1.3.00.1.1	ALIENAÇÃO DE BENS MÓVEIS E SEMOVENTES	Arts. 17 a 19 da Lei nº 8.666, de 21 de junho de 1993, e Decreto nº 99.658, de 30 de outubro de 1990.



2.2.2.0.00.0	ALIENAÇÃO DE BENS IMÓVEIS	Arts. 17 a 19 da Lei nº 8.666, de 21 de junho de 1993, e Decreto nº 99.658, de 30 de outubro de 1990.
2.2.2.0.00.1.0	ALIENAÇÃO DE BENS IMÓVEIS	Arts. 17 a 19 da Lei nº 8.666, de 21 de junho de 1993, e Decreto nº 99.658, de 30 de outubro de 1990.
2.2.2.0.00.1.1	ALIENAÇÃO DE BENS IMÓVEIS - PRINCIPAL	Arts. 17 a 19 da Lei nº 8.666, de 21 de junho de 1993, e Decreto nº 99.658, de 30 de outubro de 1990.
2.4.0.0.00.0	TRANSFERÊNCIAS DE CAPITAL	Art. 10 do Decreto-Lei nº 200, de 25 de fevereiro de 1967; Art. 116 da Lei nº 8.666, de 21 de junho de 1993; Art. 25 da Lei Complementar nº 101, de 4 de maio de 2000; Decreto nº 6.170, de 25 de julho de 2007; Decreto nº 4.564, de 1º de janeiro de 2003.
2.4.1.0.00.0	TRANSFERÊNCIAS DA UNIÃO E DE SUAS ENTIDADES	Art. 10 do Decreto-Lei nº 200, de 25 de fevereiro de 1967; Art. 116 da Lei nº 8.666, de 21 de junho de 1993; Art. 25 da Lei Complementar nº 101, de 4 de maio de 2000; Portaria Interministerial STN/SOF nº 5/2015.
2.4.1.8.00.0	TRANSFERÊNCIAS DA UNIÃO	Portaria Interministerial STN/SOF nº 5/2015.
2.4.1.8.03.1.0	TRANSFERÊNCIAS DE RECURSOS DO SISTEMA ÚNICO DE SAÚDE – SUS	Art. 198 da CF, Art. 77 do ADCT e Lei Complementar nº 141, de 2012.
2.4.1.8.03.1.1	TRANSF. DE RECURSOS DO SISTEMA ÚNICO DE SAÚDE – SUS - PRINCIPAL	Art. 198 da CF, Art. 77 do ADCT e Lei Complementar nº 141, de 2012.
2.4.1.8.05.1.0	TRANSFERÊNCIAS DE RECURSOS DESTINADOS A PROGRAMAS DE EDUCAÇÃO	Legislação Específica
2.4.1.8.10.0.0	TRANSFERÊNCIA DE CONVÊNIO DA UNIÃO E DE SUAS ENTIDADES	Esta natureza é agregadora. Verificar os códigos de natureza de receita específicos a seguir.
2.4.1.8.10.1.0	TRANSF. DE CONVÊNIO DA UNIÃO PARA O SISTEMA ÚNICO DE SAÚDE – SUS	Esta natureza é agregadora. Verificar os códigos de natureza de receita específicos a seguir.
2.4.1.8.10.1.1	TRANSF. DE CONV. DA UNIÃO P/ O SUS - PRINCIPAL	Lei nº 8.666/93
2.4.1.8.10.2.0	TRANSF. DE CONV. DA UNIÃO DESTINADAS A PROGRAMAS DE EDUCAÇÃO	Lei nº 8.666/93
2.4.1.8.10.2.1	TRANSF. DE CONV. DA UNIÃO DEST. A PRO. DE EDUCAÇÃO - - PRINCIPAL	Lei nº 8.666/93
2.4.1.8.10.2.1.01	TRANSF CONV DA UNIAO PROGS EDUCAÇÃO - PREFEITURA	Lei nº 8.666/93
2.4.1.8.10.2.1.02	TRANSF CONV DA UNIAO PROGS EDUCAÇÃO - AUTARQUIA	Lei nº 8.666/93
2.4.1.8.10.5.0	TRANSF. DE CONV. DA UNIÃO DEST. A PRO. DE SANEAMENTO BÁSICO	Lei nº 8.666/93
2.4.1.8.10.5.1	TRANSF. DE CONV. DA UNIÃO DEST. A PRO. DE SAN. BÁSICO - PRINCIPAL	Lei nº 8.666/93
2.4.1.8.10.7.0	TRANSF. DE CONV. DA UNIÃO DEST. A PROG DE INFRA-EST. EM TRANSPORTE	Lei nº 8.666/93
2.4.1.8.10.7.1	TRANSF. DE CONV. DA UNIÃO DEST. A PROG.DE INFRA-EST. - PRINCIPAL	Lei nº 8.666/93
2.4.1.8.10.9.0	OUTRAS TRANSFERÊNCIAS DE CONVÊNIO DA UNIÃO	Lei nº 8.666/93
2.4.1.8.10.9.1	OUTRAS TRANSFERÊNCIAS DE CONVÊNIO DA UNIÃO - PRINCIPAL	Lei nº 8.666/93
2.4.1.8.10.9.1.01	TRAN CONV UN DEST A ASSISTÊNCIA SOCIAL	Lei nº 8.666/93
2.4.1.8.10.9.1.99	OUTRAS TRANSFERÊNCIAS DE CONVÊNIO DA UNIÃO	Lei nº 8.666/93
2.4.1.8.99.1.0	OUTRAS TRANSFERÊNCIAS DA UNIÃO	Esta natureza é agregadora. Verificar os códigos de natureza de receita específicos a seguir.
2.4.1.8.99.1.1	OUTRAS TRANSFERÊNCIAS DA UNIÃO - PRINCIPAL	Lei nº 8.666/93
2.4.2.0.00.0	TRANSF. DOS ESTADOS E DO DISTRITO FEDERAL E DE SUAS ENTIDADES	Esta natureza é agregadora. Verificar os códigos de natureza de receita específicos a seguir.
2.4.2.8.00.0	TRANSFERÊNCIAS DOS ESTADOS, DISTRITO FEDERAL, E DE SUAS ENTIDADES	Portaria Interministerial STN/SOF nº 5/2015.
2.4.2.8.03.1.0	TRANSFERÊNCIAS DE RECURSOS DO SISTEMA ÚNICO DE SAÚDE – SUS	Lei nº 8.666/93
2.4.2.8.03.1.1	TRANSF. DE RECURSOS DO SISTEMA ÚNICO DE SAÚDE – SUS - PRINCIPAL	Lei nº 8.666/93
2.4.2.8.05.1.0	TRANSFERÊNCIAS DE RECURSOS DESTINADOS A PROGRAMAS DE EDUCAÇÃO	Esta natureza é agregadora. Verificar os códigos de natureza de receita específicos a seguir.
2.4.2.8.05.1.1	TRANSF. DE RECURSOS DESTINADOS A PRO. DE EDU - PRINCIPAL	Lei nº 8.666/93
2.4.2.8.10.0.0	TRANSF. DE CONV. DOS ESTADOS E DO D.F. E DE SUAS ENTIDADES	Esta natureza é agregadora. Verificar os códigos de natureza de receita específicos a seguir.
2.4.2.8.10.1.0	TRANSF. DE CONV. DOS ESTADOS PARA O SISTEMA ÚNICO DE SAÚDE – SUS	Lei nº 8.666/93
2.4.2.8.10.1.1	TRANSF. DE CONV. DOS ESTADOS P/ O SUS - PRINCIPAL	Lei nº 8.666/93
2.4.2.8.10.2.0	TRANSF. DE CONV. DOS ESTADOS DESTINADAS A PROGRAMAS DE EDUCAÇÃO	Lei nº 8.666/93
2.4.2.8.10.2.1.01	TRANSF CONV EST DEST A PROGS EDUCAÇÃO	Lei nº 8.666/93
2.4.2.8.10.2.1.02	TRANSF CONV EST DEST A PROGS EDUCAÇÃO - PREFEITURA	Lei nº 8.666/93
2.4.2.8.10.5.0	TRANSF. DE CONV. DOS ESTADOS DEST. A PRO. DE SANEAMENTO BÁSICO	Lei nº 8.666/93
2.4.2.8.10.5.1	TRANSF. DE CONV. DOS EST. DEST. A PRO. DE SANEA. BÁSICO - PRINCIPAL	Lei nº 8.666/93
2.4.2.8.10.7.0	TRANSF. DE CONV. DOS EST. DEST. A PRO. DE INFRA-EST. EM TRANSPORTE	Lei nº 8.666/93
2.4.2.8.10.7.1	TRANSF. DE CONV. DOS EST. DEST. A PRO. DE INFRA. EM TRANS. - PRINCIPAL	Lei nº 8.666/93
2.4.2.8.10.9.0	OUTRAS TRANSFERÊNCIAS DE CONVÊNIO DOS ESTADOS	Lei nº 8.666/93
2.4.2.8.10.9.1	OUTRAS TRANSFERÊNCIAS DE CONVÊNIO DOS ESTADOS - PRINCIPAL	Lei nº 8.666/93
2.4.2.8.99.1.0	OUTRAS TRANSFERÊNCIAS DOS ESTADOS	Esta natureza é agregadora. Verificar os códigos de natureza de receita específicos a seguir.
2.4.2.8.99.1.1	OUTRAS TRANSFERÊNCIAS DOS ESTADOS - PRINCIPAL	Lei nº 8.666/93
2.4.2.8.99.1.1.01	FEM - FUNDO DE DESENVOLVIMENTO MUNICIPAL	Lei nº 8.666/93
2.4.2.8.99.1.1.99	DEMAIS TRANSFERÊNCIA DO ESTADO	Lei nº 8.666/93
2.9.0.0.00.0	DEMAIS RECEITAS DE CAPITAL	Esta natureza é agregadora. Verificar os códigos de natureza de receita específicos a seguir.
2.9.0.0.00.1.0	DEMAIS RECEITAS DE CAPITAL	Legislação Específica
2.9.0.0.00.1.1	DEMAIS RECEITAS DE CAPITAL - PRINCIPAL	Legislação Específica
7.0.0.0.00.0	RECEITAS CORRENTES - INTRA-ORCAMENTARIAS	Legislação Específica

7.2.0.0.00.0.0	RECEITAS DE CONTRIBUICOES - INTRA-ORCAMENTARIAS	Legislação Especifica
7.2.1.0.00.0.0	CONTRIBUIÇÕES SOCIAIS - INTRA-ORCAMENTARIAS	Legislação Especifica
7.2.1.0.04.1.0	CONTRIBUIÇÃO PATRONAL DE SERVIDOR ATIVO CIVIL P/ O RPPS	Legislação Especifica
7.2.1.0.04.1.1	CONTRIBUIÇÃO PATRONAL DE SERVIDOR ATIVO CIVIL P/ O RPPS - PRINCIPAL	Legislação Especifica
7.2.1.0.04.1.1.01	CONTRIBUIÇÃO PATRONAL DE SERVIDOR ATIVO CIVIL P/ O RPPS - PREFEITURA	Legislação Especifica
7.2.1.0.04.1.1.02	CONTRIBUIÇÃO PATRONAL DE SERVIDOR ATIVO CIVIL P/ O RPPS - CAMARA	Legislação Especifica
7.2.1.0.04.1.1.04	CONTRIBUIÇÃO PATRONAL DE SERVIDOR ATIVO CIVIL P/ O RPPS - FMAS	Legislação Especifica
7.2.1.0.04.1.1.12	CONTRIBUIÇÃO PATRONAL DE SERVIDOR ATIVO CIVIL	Legislação Especifica
7.2.1.0.04.1.1.13	CONTRIBUIÇÃO PREVIDENCIÁRIA EM REGIME DE PARCELAMENTO	Legislação Especifica
7.2.1.0.04.1.1.14	CONTRIBUIÇÃO PATRONAL DE SERVIDOR ATIVO PM	Legislação Especifica
7.2.1.0.04.1.1.15	CONTRIBUIÇÃO PATRONAL DE SERVIDOR ATIVO CIVIL P/ O RPPS - FMS	Legislação Especifica
7.2.1.0.04.1.1.16	CONTRIBUIÇÃO PATRONAL DE SERVIDOR ATIVO CIVIL P/ O RPPS - FMAS	Legislação Especifica
7.2.1.0.04.1.2	CONT. PATRONAL DE SERVIDOR ATIVO CIVIL P/ O RPPS - MULTAS E JUROS	Legislação Especifica
7.2.1.0.04.1.2.01	MULTAS E JUROS DE MORA DAS CONTRIBUIÇÕES PATRONAIS	Legislação Especifica
7.2.1.0.04.1.2.02	MULTAS E JUROS DE MORA DAS CONTRIBUIÇÕES DO SERVIDOR	Legislação Especifica
7.2.1.0.04.1.3	CONTRIBUIÇÃO PARCELAMENTO RPPS - DIVIDA ATIVA - INTRAORÇAMENTARIA	Legislação Especifica
7.2.1.0.04.1.3.01	CONTR PREV REGIME DE PARC DE DÉBITOS - PREFEITURA	Legislação Especifica
7.2.1.0.04.1.3.02	CONTR PREV REGIME DE PARCELAMENTO DE DÉBITOS - FMS	Legislação Especifica
7.2.1.0.04.1.3.03	CONTR PREV REGIME DE PARCELAMENTO DE DÉBITOS - AUTARQUIA	Legislação Especifica
7.2.1.0.04.1.4	CONT. PAR. RPPS - DIVIDA ATIVA - INTRA. - DIVIDA AT. - MUL. E JUR. - INTRA.	Legislação Especifica
7.2.1.0.04.2.2	CONT. DO SERVIDOR ATIVO CIVIL PARA O RPPS - MULTAS E JUROS	Legislação Especifica
7.2.1.0.04.3.1	CONTRIBUIÇÃO DOS SERVIDORES INATIVOS CIVIS PARA O RPPS	Legislação Especifica
7.2.1.0.04.3.1.01	CONTRIBUIÇÃO DOS SERVIDORES INATIVOS CIVIS PARA O RPPS	Legislação Especifica
7.2.1.0.04.4.0	CONTRIBUIÇÃO DOS PENSIONISTAS CIVIS PARA O RPPS	Legislação Especifica
7.2.1.0.04.4.0.01	CONTRIBUIÇÃO DOS PENSIONISTAS CIVIS PARA O RPPS	Legislação Especifica
7.2.1.8.01.0.0	CONTRIBUIÇÃO PREVIDENCIARIA P/ AMORTIZAÇÃO DO DÉFICIT ATUARIAL	Legislação Especifica
7.2.1.8.01.1.0	CONTRIBUIÇÃO PREVIDENCIARIA P/ AMOR. DO DÉFICIT ATUARIAL - PRINCIPAL	Legislação Especifica
7.2.1.8.01.1.0.01	CONT. PREVIDENCIARIA P/ AMOR. DO DÉFICIT ATUARIAL - PREFEITURA	Legislação Especifica
7.9.9.0.01.1.1	RECEITAS DECOR. DE APORTE PERIÓDICO P/ AMORT. DÉFICIT ATUARIAL	Legislação Especifica





## MUNICÍPIO DE SALGUEIRO

### TABELA EXPLICATIVA DA EVOLUÇÃO DA RECEITA

CÓDIGO	DISCRIMINAÇÃO DA RECEITA	REALIZADA EM 2015	REALIZADA EM 2016	ORÇADA EM 2017	ORÇADA EM 2018
<b>1000.00.00</b>	<b>RECEITAS CORRENTES</b>	<b>108.176.523,76</b>	<b>120.066.274,66</b>	<b>117.878.765,60</b>	<b>125.111.000,00</b>
1100.00.00	Receita Tributária	17.394.345,53	16.251.256,59	18.486.000,00	19.139.000,00
1200.00.00	Receita de Contribuições	4.445.813,06	5.237.345,85	4.463.000,00	4.337.600,00
1300.00.00	Receita Patrimonial	2.896.049,45	4.817.230,92	4.282.000,00	5.228.000,00
	Aplicações financeiras				
	Outras Receitas Patrimoniais	2.896.049,45	4.817.230,92	4.282.000,00	5.228.000,00
1500.00.00	Receita Industrial				
1600.00.00	Receita de Serviços	4.786.096,87	5.129.192,58	6.526.000,00	6.898.000,00
1700.00.00	Transferências Correntes	76.548.796,35	87.960.333,16	83.375.765,60	89.006.400,00
	Cota-Parte do FPM	28.349.536,68	32.711.519,02	26.000.000,00	26.960.000,00
	Transf. de Recursos do SUS - FMS	8.994.261,11	11.183.177,95	10.832.000,00	12.783.000,00
	Outras Transferências Correntes	39.204.998,56	44.065.636,19	46.543.765,60	49.263.400,00
1900.00.00	Outras Receitas Correntes	2.105.422,50	670.915,56	746.000,00	502.000,00
<b>2000.00.00</b>	<b>RECEITAS DE CAPITAL</b>	<b>3.216.303,17</b>	<b>2.119.478,47</b>	<b>3.645.816,40</b>	<b>19.046.000,00</b>
2100.00.00	Operações de Crédito				9.000.000,00
2200.00.00	Alienação de Bens	41.428,00		280.303,00	100.000,00
2400.00.00	Transferências de Capital	3.174.875,17	2.119.478,47	3.365.513,40	7.255.000,00
2500.00.00	Outras Receitas de Capital				2.691.000,00
	<b>RECEITAS INTRAORÇAMENTÁRIAS</b>	<b>5.127.398,82</b>	<b>6.682.678,18</b>	<b>5.914.000,00</b>	<b>7.113.000,00</b>
	<b>TOTAL GERAL</b>	<b>116.520.225,75</b>	<b>128.868.431,31</b>	<b>127.438.582,00</b>	<b>151.270.000,00</b>



## MUNICÍPIO DE SALGUEIRO

### TABELA EXPLICATIVA DA EVOLUÇÃO DA DESPESA

CÓDIGO	DISCRIMINAÇÃO DA DESPESA	REALIZADA EM 2015	REALIZADA EM 2016	ORÇADA EM 2017	ORÇADA EM 2018
<b>3.0.00.00</b>	<b>DESPESAS CORRENTES</b>	<b>89.801.211,52</b>	<b>107.444.875,31</b>	<b>113.736.959,95</b>	<b>123.786.000,00</b>
3.1.00.00	Pessoal e Encargos Sociais	57.112.248,47	71.476.382,82	71.395.967,23	77.812.000,00
3.2.00.00	Juros e Encargos da Dívida			26.000,00	37.000,00
3.3.00.00	Outras Despesas Correntes	32.688.963,05	35.968.492,49	42.314.992,72	45.937.000,00
<b>4.0.00.00</b>	<b>DESPESAS DE CAPITAL</b>	<b>8.553.278,27</b>	<b>9.608.790,09</b>	<b>6.760.622,05</b>	<b>23.517.000,00</b>
4.4.00.00	Investimentos	7.966.461,03	8.833.329,15	5.373.622,05	22.350.000,00
4.5.00.00	Inversões Financeiras	82.686,84	256.423,13	975.000,00	257.000,00
4.6.00.00	Amortização da Dívida	504.130,40	519.037,81	412.000,00	910.000,00
<b>9.9.99.99</b>	<b>RESERVA DE CONTINGÊNCIA</b>	-		<b>941.000,00</b>	<b>3.967.000,00</b>
				-	
	<b>DESPESAS CORRENTES INTRAORÇAMENTÁRIAS</b>	<b>5.401.891,23</b>	<b>5.998.392,09</b>	<b>6.000.000,00</b>	
	<b>DESPESAS DE CAPITAL INTRAORÇAMENTÁRIAS</b>				
<b>TOTAL GERAL</b>		<b>103.756.381,02</b>	<b>123.052.057,49</b>	<b>127.438.582,00</b>	<b>151.270.000,00</b>



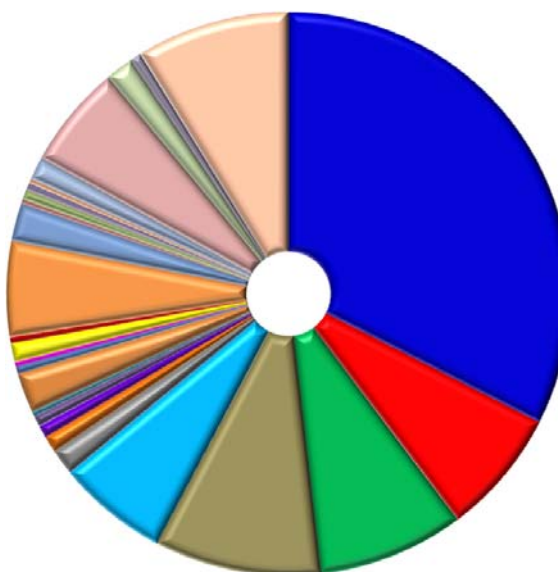
## MUNICÍPIO DE SALGUEIRO

### Relação das Fontes de Recursos Orçamento 2018

Código	Id-Usó	Descrição	Valor	Percentual
1	0.1.00	01 – Recursos Próprios	49.196.300,00	32,52%
2	0.1.01	02 – Impostos e Transferências MDE	10.936.890,00	7,23%
3	0.1.02	03 – Receita de Imp e de Transferência de Imp - Saúde	12.731.210,00	8,42%
4	0.1.18	04 – FUNDEB 60%	14.460.600,00	9,56%
5	0.1.19	05 – FUNDEB 40%	9.640.400,00	6,37%
6	0.1.18	06 – Complemento da União ao FUNDEB 60%	2.211.600,00	1,46%
7	0.1.19	07 – Complemento da União ao FUNDEB 40%	1.474.400,00	0,97%
8	0.1.36	08 – Salário Educação	1.046.000,00	0,69%
9	0.1.37	09 – PDDE - Programa Dinheiro Direto na Escola	46.000,00	0,03%
10	0.1.37	10 – PNAE - Programa Nacional de Alimentação Escolar	918.000,00	0,61%
11	0.1.37	11 – PNAT - Programa Nacional de Transporte	436.000,00	0,29%
12	0.1.37	12 – Outras Transferências do FNDE	3.440.000,00	2,27%
13	0.1.32	13 – Convênio Educação	649.600,00	0,43%
14	0.1.33	14 – Convênios Saúde	400.000,00	0,26%
15	0.1.35	15 – Recursos Transferidos pelo FNAS	1.631.000,00	1,08%
16	0.1.31	16 – Convênios Assistência Social	508.000,00	0,34%
18	0.1.61	18 – FEAS - Fundo Estadual de Assistência Social	50.000,00	0,03%
19	0.1.38	19 – ATB - Atenção Básica	8.266.000,00	5,46%
20	0.1.38	20 – MAC - Média e Alta Complexidade Ambulatorial e Hospitalar	3.288.000,00	2,17%
21	0.1.38	21 – Assistência Farmacêutica	374.000,00	0,25%
22	0.1.38	22 – Vigilância em Saúde	890.000,00	0,59%
23	0.1.38	23 – Investimentos para o SUS	600.000,00	0,40%
24	0.1.38	24 – Gestão do SUS	55.000,00	0,04%
25	0.1.38	25 – Outros Recursos Transferidos pelo SUS	334.000,00	0,22%
26	0.1.00	26 – FEM - Fundo de Desenvolvimento Municipal	2.000.000,00	1,32%
27	0.1.83	27 – Outras Operações de Crédito	9.000.000,00	5,95%
28	0.1.34	28 – Outros Convênios	2.426.000,00	1,60%
29	0.1.00	29 – Outras Fontes	937.200,00	0,62%
30	0.1.00	30 – Alienações de Bens	100.000,00	0,07%
32	0.1.00	32 – Contribuição Previdenciária	13.223.800,00	8,74%
<b>TOTAL</b>			<b>151.270.000,00</b>	<b>100,00%</b>

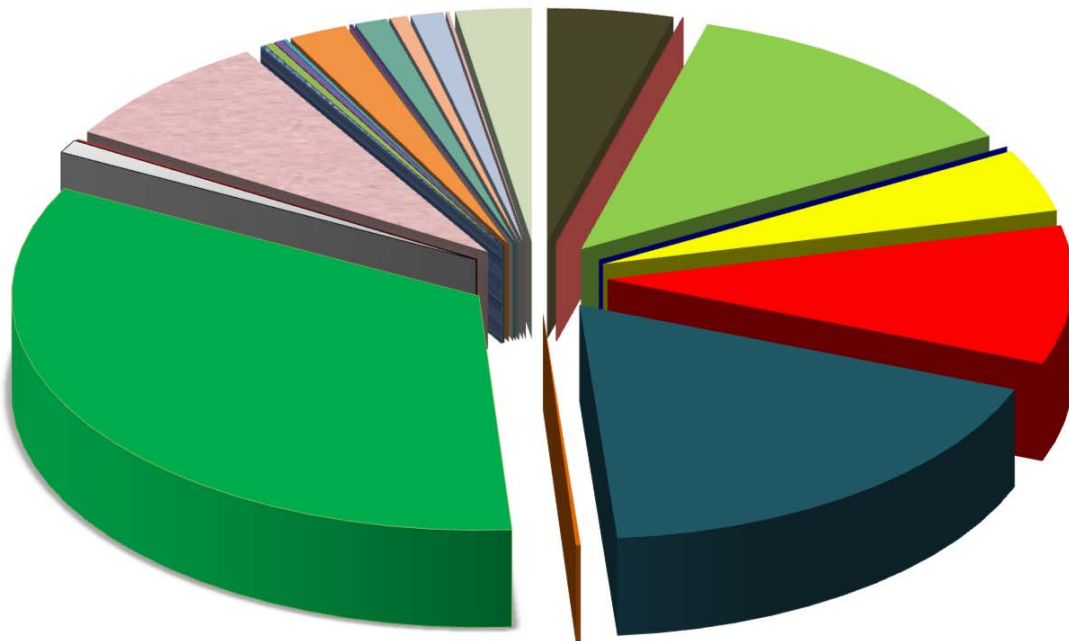
### Discriminação das Fontes de Recursos

- 01 – Recursos Próprios
- 02 – Impostos e Transferências MDE
- 03 – Receita de Imp e de Transferência de Imp - Saúde
- 04 – FUNDEB 60%
- 05 – FUNDEB 40%
- 06 – Complemento da União ao FUNDEB 60%
- 07 – Complemento da União ao FUNDEB 40%
- 08 – Salário Educação
- 09 – PDDE - Programa Dinheiro Direto na Escola
- 10 – PNAE - Programa Nacional de Alimentação Escolar
- 11 – PNAT - Programa Nacional de Transporte
- 12 – Outras Transferências do FNDE
- 13 – Convênio Educação
- 14 – Convênios Saúde
- 15 – Recursos Transferidos pelo FNAS
- 16 – Convênios Assistência Social
- 18 – FEAS - Fundo Estadual de Assistência Social
- 19 – ATB - Atenção Básica
- 20 – MAC - Média e Alta Complexidade Ambulatorial e Hospitalar
- 21 – Assistência Farmacêutica
- 22 – Vigilância em Saúde
- 23 – Investimentos para o SUS
- 24 – Gestão do SUS
- 25 – Outros Recursos Transferidos pelo SUS
- 26 – FEM - Fundo de Desenvolvimento Municipal
- 27 – Outras Operações de Crédito
- 28 – Outros Convênios
- 29 – Outras Fontes
- 30 – Alienações de Bens
- 32 – Contribuição Previdenciária



**MUNICÍPIO DE SALGUEIRO**

**Distribuição das Despesas por Função**

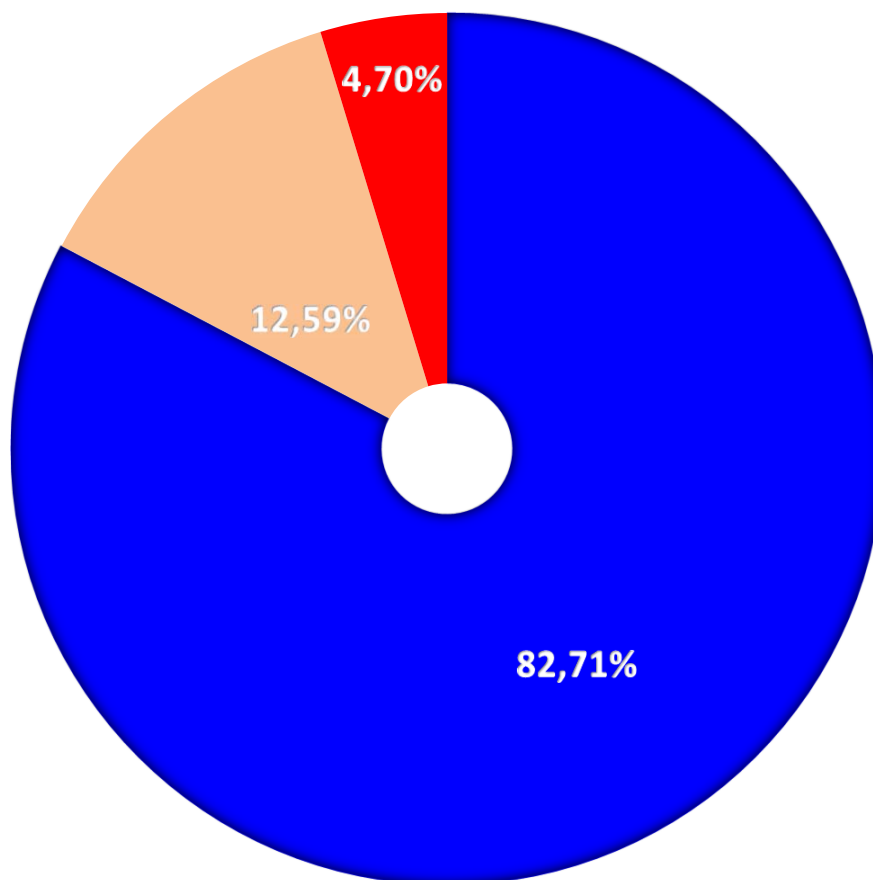


- |                            |                             |                              |
|----------------------------|-----------------------------|------------------------------|
| ■ 01 - LEGISLATIVA         | ■ 02 - JUDICIÁRIA           | □ 03 - ESSENCIAL À JUSTIÇA   |
| ■ 04 - ADMINISTRAÇÃO       | ■ 06 - SEGURANÇA PÚBLICA    | ■ 08 - ASSISTÊNCIA SOCIAL    |
| ■ 09 - PREVIDÊNCIA SOCIAL  | ■ 10 - SAÚDE                | ■ 11 - TRABALHO              |
| ■ 12 - EDUCAÇÃO            | □ 13 - CULTURA              | ■ 14 - DIREITOS DA CIDADANIA |
| ■ 15 - URBANISMO           | ■ 16 - HABITAÇÃO            | ■ 17 - SANEAMENTO            |
| ■ 18 - GESTÃO AMBIENTAL    | ■ 19 - CIÊNCIA E TECNOLOGIA | ■ 20 - AGRICULTURA           |
| ■ 21 - ORGANIZAÇÃO AGRÁRIA | ■ 22 - INDÚSTRIA            | ■ 23 - COMÉRCIO E SERVIÇOS   |
| ■ 24 - COMUNICAÇÕES        | ■ 25 - ENERGIA              | ■ 26 - TRANSPORTE            |
| ■ 27 - DESPORTO E LAZER    | ■ 28 - ENCARGOS ESPECIAIS   | ■ RESERVA DE CONTINGÊNCIA    |

## MUNICÍPIO DE SALGUEIRO

### Composição da Receita Municipal

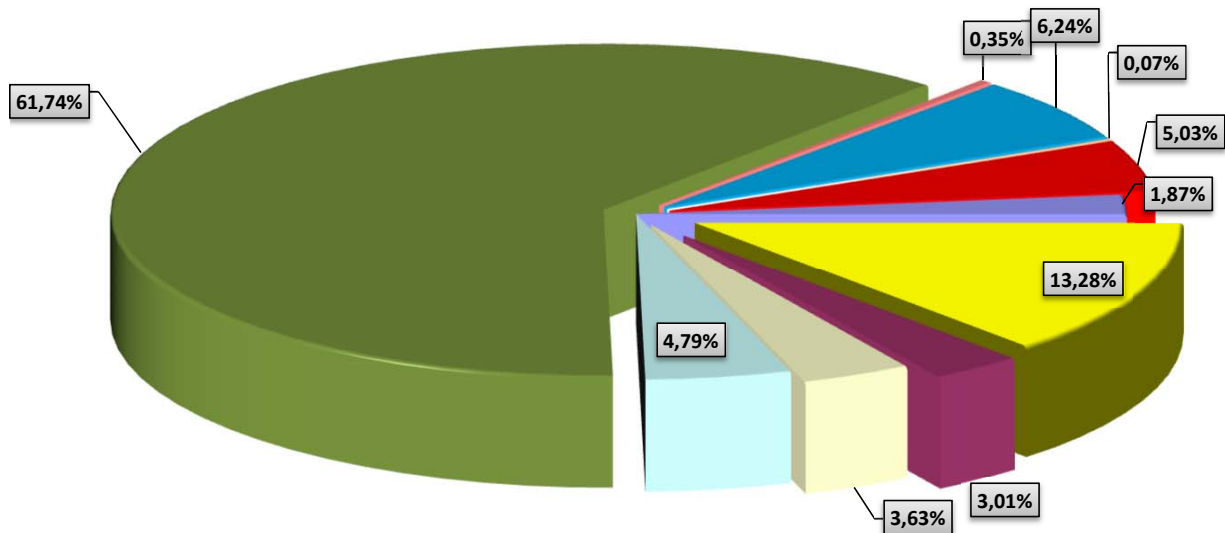
- Total das Receitas Correntes
- Total das Receitas de Capital
- Total das Receitas Intra-orçamentárias



**MUNICÍPIO DE SALGUEIRO**

**Representação Gráfica das Receitas por Origem**

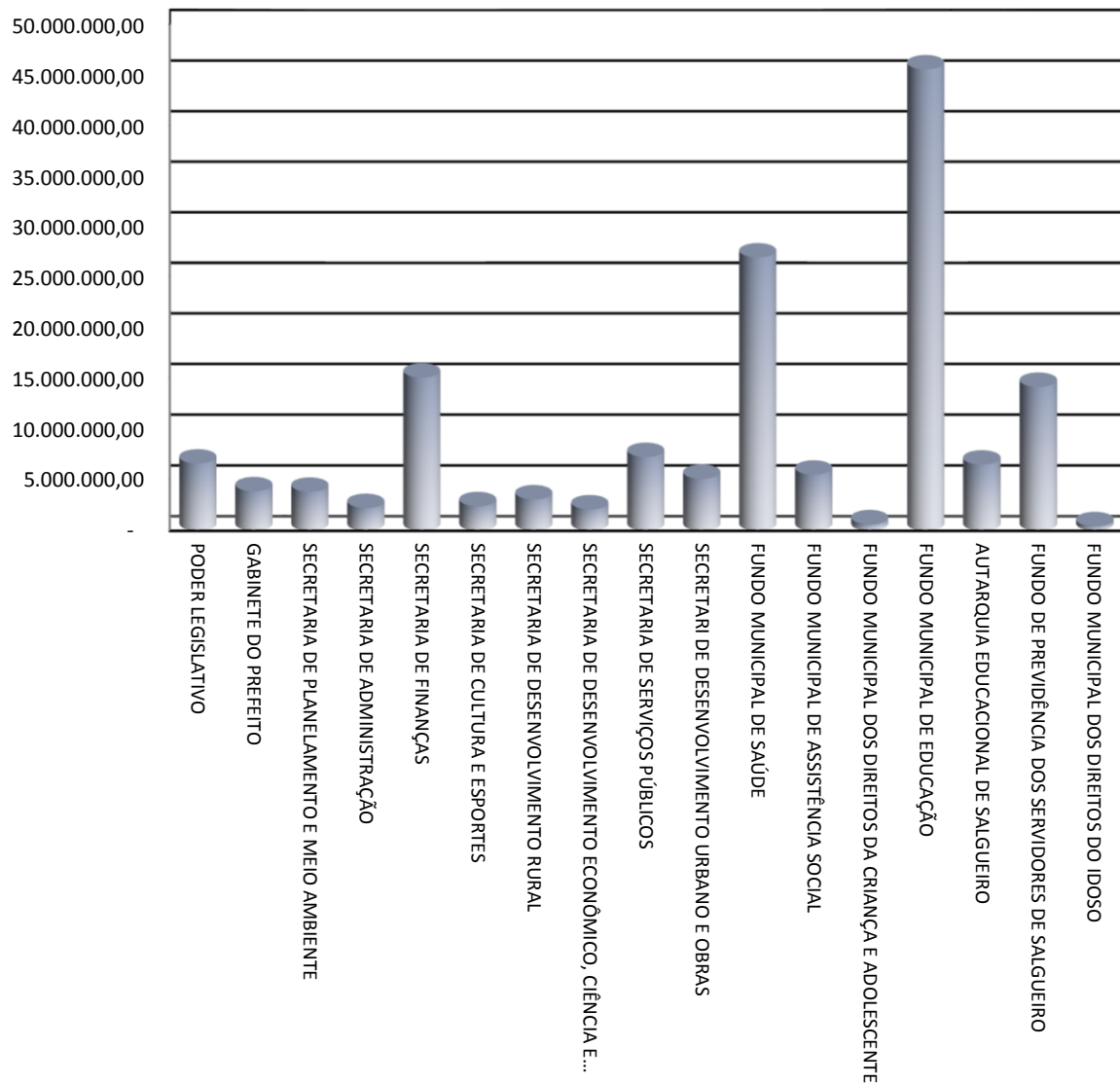
- RECEITA TRIBUTÁRIA
- RECEITAS DE CONTRIBUIÇÕES
- RECEITA PATRIMONIAL
- RECEITA DE SERVIÇOS
- TRANSFERÊNCIAS CORRENTES
- OUTRAS RECEITAS CORRENTES
- OPERAÇÕES DE CREDITO
- ALIENAÇÃO DE BENS
- TRANSFERÊNCIA DE CAPITAL
- OUTRAS RECEITAS DE CAPITAL





## MUNICÍPIO DE SALGUEIRO

### Distribuição do Orçamento por Órgãos e Fundos Especiais



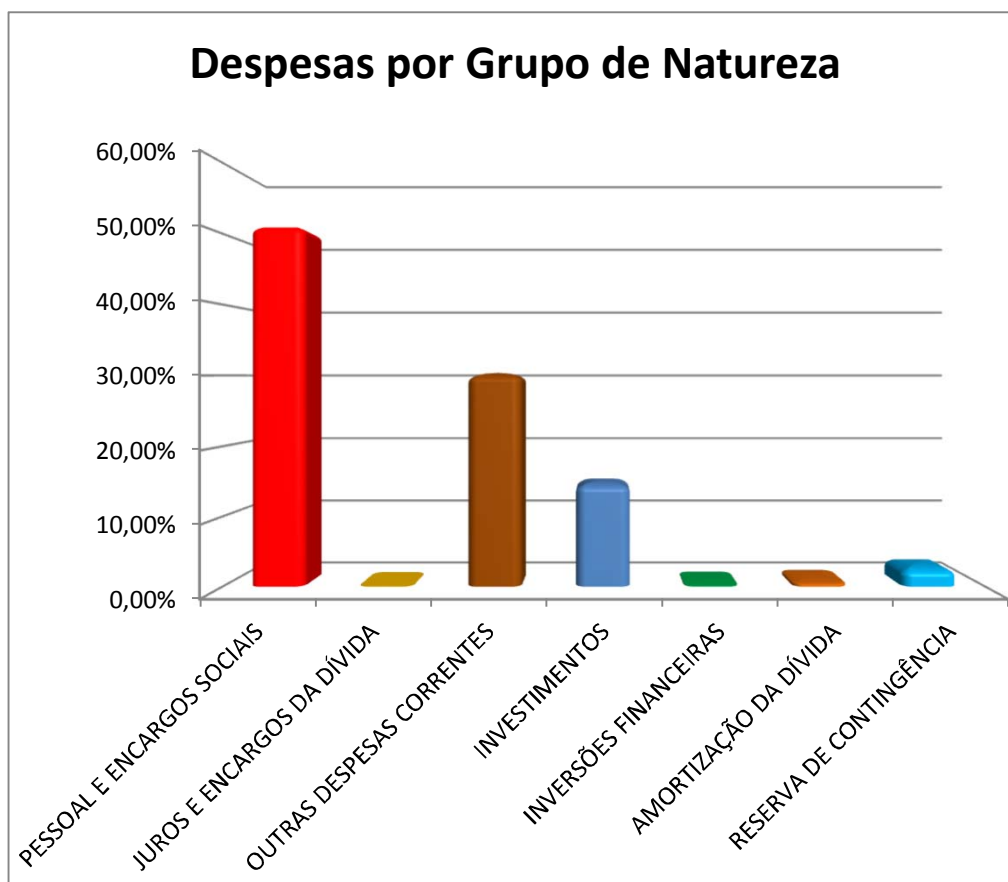


## MUNICÍPIO DE SALGUEIRO

Período: Exercício de 2018

### DESPESAS POR GRUPO DE NATUREZA

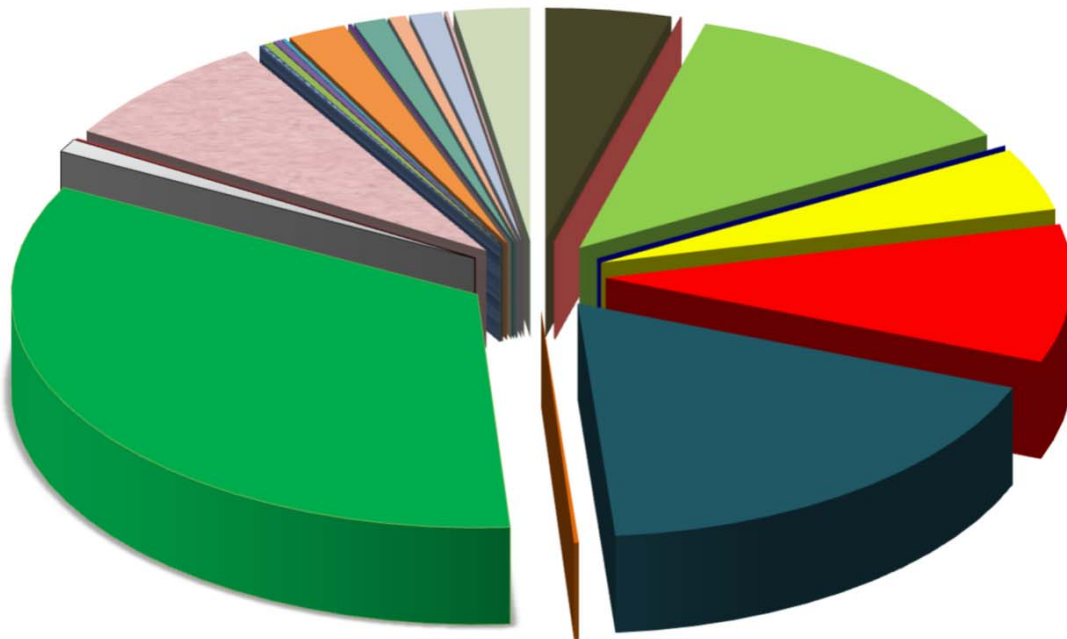
Categoria	Despesa	Valor	%
3.1.00.00.00.00	PESSOAL E ENCARGOS SOCIAIS	77.812.000,00	51,44%
3.2.00.00.00.00	JUROS E ENCARGOS DA DÍVIDA	37.000,00	0,02%
3.3.00.00.00.00	OUTRAS DESPESAS CORRENTES	45.937.000,00	30,37%
4.4.00.00.00.00	INVESTIMENTOS	22.350.000,00	14,77%
4.5.00.00.00.00	INVERSÕES FINANCEIRAS	257.000,00	0,17%
4.6.00.00.00.00	AMORTIZAÇÃO DA DÍVIDA	910.000,00	0,60%
9.9.00.00.00.00	RESERVA DE CONTINGÊNCIA	3.967.000,00	2,62%
<b>TOTAL</b>		<b>151.270.000,00</b>	<b>100,00%</b>





## MUNICÍPIO DE SALGUEIRO

### Distribuição das Despesas por Função



- |                            |                             |                              |
|----------------------------|-----------------------------|------------------------------|
| ■ 01 - LEGISLATIVA         | ■ 02 - JUDICIÁRIA           | □ 03 - ESSENCIAL À JUSTIÇA   |
| ■ 04 - ADMINISTRAÇÃO       | ■ 06 - SEGURANÇA PÚBLICA    | ■ 08 - ASSISTÊNCIA SOCIAL    |
| ■ 09 - PREVIDÊNCIA SOCIAL  | ■ 10 - SAÚDE                | ■ 11 - TRABALHO              |
| ■ 12 - EDUCAÇÃO            | □ 13 - CULTURA              | ■ 14 - DIREITOS DA CIDADANIA |
| ■ 15 - URBANISMO           | ■ 16 - HABITAÇÃO            | ■ 17 - SANEAMENTO            |
| ■ 18 - GESTÃO AMBIENTAL    | ■ 19 - CIÊNCIA E TECNOLOGIA | ■ 20 - AGRICULTURA           |
| ■ 21 - ORGANIZAÇÃO AGRÁRIA | ■ 22 - INDÚSTRIA            | ■ 23 - COMÉRCIO E SERVIÇOS   |
| ■ 24 - COMUNICAÇÕES        | ■ 25 - ENERGIA              | ■ 26 - TRANSPORTE            |
| ■ 27 - DESPORTO E LAZER    | ■ 28 - ENCARGOS ESPECIAIS   | ■ RESERVA DE CONTINGÊNCIA    |

# Prefeitura Municipal de Salgueiro

RUA JOAQUIM SAMPAIO, 279 - N S DAS GRAÇAS - 56.000-000 - Salgueiro/ PE  
CNPJ: 11.361.243/0001-71

Usuário: Rostand

Chave de Autenticação

2136-4569-903

Página

1 / 1

## Relatório da Despesa LOA por Função Consolidado

Valores em R\$ - LOA

Função	2018
1 Legislativa	6.600.000,00
4 Administração	19.026.972,00
6 Segurança Pública	29.000,00
8 Assistência Social	6.571.598,00
9 Previdência Social	14.494.800,00
10 Saúde	26.961.210,00
11 Trabalho	250.000,00
12 Educação	51.015.490,00
13 Cultura	1.379.500,00
14 Direitos da Cidadania	124.000,00
15 Urbanismo	11.764.000,00
16 Habitação	206.000,00
17 Saneamento	490.780,00
18 Gestão Ambiental	431.000,00
19 Ciência e Tecnologia	230.000,00
20 Agricultura	3.079.650,00
22 Indústria	160.000,00
23 Comércio e Serviços	1.701.000,00
26 Transporte	900.000,00
27 Desporto e Lazer	1.708.000,00
28 Encargos Especiais	180.000,00
99 Reserva de Contingência	3.967.000,00
<b>Total Geral</b>	<b>151.270.000,00</b>



**DEMONSTRATIVO DAS RECEITAS E DESPESAS COM MANUTENÇÃO  
E DESENVOLVIMENTO DO ENSINO**  
(ART. 212 - CONSTITUIÇÃO FEDERAL - 1988)

FONTES DE FINANCIAMENTO DA EDUCAÇÃO BÁSICA		
RECEITA PREVISTA RESULTANTE DE IMPOSTOS E TRANSFERÊNCIAS		
Discriminação	Valor em R\$	%
IMPOSTOS MUNICIPAIS	17.247.000,00	24,70
DÍVIDA ATIVA	1.166.000,00	1,67
MULTA E JUROS DE MORA DOS TRIBUTOS E DÍVIDA ATIVA TRIBUTÁRIA	111.000,00	0,16
<b>SUBTOTAL</b>	<b>18.524.000,00</b>	<b>26,53</b>
<b>TRANSFERÊNCIAS DA UNIAO</b>	<b>36.131.000,00</b>	<b>51,74</b>
FPM	36.095.000,00	51,69
ITR	9.000,00	0,01
LC 87/96	27.000,00	0,04
<b>TRANSFERÊNCIAS DO ESTADO</b>	<b>15.180.000,00</b>	<b>21,74</b>
IPVA	3.137.000,00	4,49
ICMS	12.023.000,00	17,22
IPI	20.000,00	0,03
<b>SUBTOTAL DAS TRANSFERÊNCIAS</b>	<b>51.311.000,00</b>	<b>73,47</b>
<b>TOTAL DAS RECEITAS</b>	<b>69.835.000,00</b>	<b>100,00</b>
TRANSFERÊNCIA BRUTA DO FUNDEB	27.787.000,00	
(-) DEDUÇÃO P/ FORM. DO FUNDEB	(9.783.200,00)	
TRANSF. LÍQUIDA DO FUNDEB	18.003.800,00	
OUTRAS REC. VINC. EDUCAÇÃO, EXCETO PNAE	5.617.600,00	

Nota: No total de deduções das despesas p/fins de limite constitucional, estão consideradas as somas das seguintes subfunções:  
306 - Alimentação e Nutrição; 364 - Ensino Superior, 367 - Educação Especial, 364 Ensino Superior, 362 - Ensino Médio, 243 - Assistência a criança e ao adolescente e 363 - Ensino Profissional

APLICAÇÃO NA MANUTENÇÃO E DESENVOLVIMENTO DA EDUCAÇÃO BÁSICA		
DESPESA ORÇADA COM MANUTENÇÃO E DESENVOLVIMENTO DO ENSINO POR SUBFUNÇÃO		
Discriminação	Valor em R\$	%
12.122 ADMINISTRAÇÃO GERAL	3.410.030,00	7,48
12.128 FORMAÇÃO DE RECURSOS HUMANOS	-	
12.243 ASSISTÊNCIA À CRIANÇA E AO ADOLESCENTE		
12.306 ALIMENTAÇÃO E NUTRIÇÃO	2.249.000,00	4,94
12.361 ENSINO FUNDAMENTAL	28.579.460,00	62,73
12.362 ENSINO MÉDIO	139.000,00	0,31
12.363 ENSINO PROFISSIONAL	-	
12.364 ENSINO SUPERIOR	297.000,00	0,65
12.365 EDUCAÇÃO INFANTIL	9.515.000,00	20,89
12.366 EDUCAÇÃO DE JOVENS E ADULTOS	1.369.000,00	3,00
12.367 EDUCAÇÃO ESPECIAL	-	
12.368 EDUCAÇÃO BÁSICA	-	
<b>DESPESA TOTAL COM EDUCAÇÃO</b>	<b>45.558.490,00</b>	<b>100,00</b>
SUBTOTAL	45.558.490,00	65,24%
(-) TRANSF. LÍQUIDA DO FUNDEB	18.003.800,00	
(-) OUTRAS REC. VINC. EDUCAÇÃO, EXCETO PNAE, PNAC E PNAP	5.617.600,00	
(-) DEDUÇÕES DAS DESP. P/FINS DE LIMITE CONSTITUCIONAL	2.685.000,00	
<b>DESPESA PRÓPRIA COM EDUCAÇÃO</b>	<b>19.252.090,00</b>	<b>27,57%</b>



**DEMONSTRATIVO DA RECEITA DE IMPOSTOS E DAS DESPESAS PRÓPRIAS COM SAÚDE**  
(Art. 7º da Lei Complementar 141 de 13 de janeiro de 2012)

FONTES DE FINANCIAMENTO DA SAÚDE		
RECEITA PREVISTA RESULTANTE DE IMPOSTOS E TRANSFERÊNCIAS		
Discriminação	Valor em R\$	%
IMPOSTOS MUNICIPAIS	17.247.000,00	25,57
DÍVIDA ATIVA	1.166.000,00	1,73
MULTA E JUROS DE MORA DOS TRIBUTOS E DÍVIDA ATIVA TRIBUTÁRIA	111.000,00	0,16
<b>SUBTOTAL</b>	<b>18.524.000,00</b>	<b>27,47</b>
<b>TRANSFERÊNCIAS DA UNIÃO</b>	<b>33.736.000,00</b>	<b>50,02</b>
FPM	33.700.000,00	49,97
ITR	9.000,00	0,01
LC 87/96	27.000,00	0,04
<b>TRANSFERÊNCIAS DO ESTADO</b>	<b>15.180.000,00</b>	<b>22,51</b>
IPVA	3.137.000,00	4,65
ICMS	12.023.000,00	17,83
IPI	20.000,00	0,03
<b>SUBTOTAL DAS TRANSFERÊNCIAS</b>	<b>48.916.000,00</b>	<b>72,53</b>
<b>TOTAL DAS RECEITAS</b>	<b>67.440.000,00</b>	<b>100,00</b>

TRANSF. DE RECURSOS DO SUS	12.873.000,00
----------------------------	---------------

APLICAÇÃO EM AÇÕES E SERVIÇOS DE SAÚDE		
DESPESA DESTINADA ÀS AÇÕES E SERVIÇOS PÚBLICOS DE SAÚDE		
Discriminação	Valor em R\$	%
10.122 ADMINISTRAÇÃO GERAL	2.666.290,00	9,90
10.301 ATENÇÃO BÁSICA	17.108.920,00	
10.302 ASSISTÊNCIA HOSPITALAR E AMBULATORIAL	5.395.000,00	20,03
10.303 SUPORTE PROFILÁTICO E TERAPÊUTICO	554.000,00	2,06
10.304 VIGILÂNCIA SANITÁRIA	-	
10.305 VIGILÂNCIA EPIDEMIOLÓGICA	1.217.000,00	4,52
<b>DESPESA TOTAL COM SAÚDE</b>	<b>26.941.210,00</b>	<b>36,50</b>

(-) TRANSF. DE RECURSOS DO SUS	12.873.000,00	
(-) COMPENSAÇÃO DE CANCEL. RAP NO EXERCÍCIO ANTERIOR	-	
<b>DESPESA PRÓPRIA COM SAÚDE</b>	<b>14.068.210,00</b>	<b>20,86%</b>



**DEMONSTRATIVO DOS RECURSOS DESTINADOS À  
CRIANÇA E AO ADOLESCENTE**

<b>RECEITA ORÇAMENTÁRIA PREVISTA NESTE ORÇAMENTO</b>		
<b>Discriminação</b>	<b>Valor em R\$</b>	<b>%</b>
RECEITAS CORRENTES	125.111.000,00	86,79%
RECEITAS DE CAPITAL	19.046.000,00	13,21%
<b>TOTAL DAS RECEITAS</b>	<b>144.157.000,00</b>	<b>100,00%</b>

<b>DESPESA DESTINADA PARA ASSISTÊNCIA À CRIANÇA E AO ADOLESCENTE</b>		
<b>Discriminação</b>	<b>Valor em R\$</b>	<b>%</b>
08.243 ASSIST. À CRIANÇA E AO ADOLESCENTE	1.464.000,00	1,02%
<b>TOTAL APLICADO</b>	<b>1.464.000,00</b>	<b>1,02%</b>



**DEMONSTRATIVO DOS RECURSOS DESTINADOS À  
RESERVA DE CONTINGÊNCIA**

<b>RECEITA CORRENTE PREVISTA NESTE ORÇAMENTO</b>		
<b>Discriminação</b>	<b>Valor em R\$</b>	<b>%</b>
RECEITAS CORRENTES	125.111.000,00	100,00%
<b>TOTAL DAS RECEITAS</b>	<b>125.111.000,00</b>	<b>100,00%</b>

<b>DESPESA DESTINADA A RESERVA DE CONTINGÊNCIA</b>		
<b>Discriminação</b>	<b>Valor em R\$</b>	<b>%</b>
RESERVA DE CONTINGÊNCIA	3.967.000,00	3,17%
<b>TOTAL APLICADO</b>	<b>3.967.000,00</b>	<b>3,17%</b>

# Município de Salgueiro

RUA JOAQUIM SAMPAIO, 279 - N S DAS GRAÇAS - 56.000-000 - Salgueiro/ PE  
CNPJ: 11.361.243/0001-71

Usuário: Rostand

Chave de Autenticação  
1811-6281-994

Página  
1 / 11

## Anexo 2 da Lei Nº 4.320/64 - Receitas Segundo as Categorias Econômicas

RECEITAS		Valores em R\$ - Período: Orçamento/2018		
Código	Especificação	Desdobramento	Fonte	Categoria Econômica
1	Receitas Correntes			125.111.000,00
1.1	Impostos, Taxas e Contribuições de Melhoria		19.139.000,00	
1.1.1	Impostos	18.524.000,00		
1.1.1.3	Impostos sobre a Renda e Proventos de Qualquer Natureza	2.841.000,00		
1.1.1.3.03	Imposto sobre a Renda - Retido na Fonte	2.841.000,00		
1.1.1.3.03.1	Imposto sobre a Renda - Retido na Fonte - Trabalho	2.202.000,00		
1.1.1.3.03.1.1	Imposto sobre a Renda - Retido na Fonte - Trabalho - Principal	2.202.000,00		
1.1.1.3.03.1.1	Imposto sobre a Renda - Retido na Fonte - Trabalho - Principal	2.202.000,00		
1.1.1.3.03.4	Imposto sobre a Renda - Retido na Fonte - Outros Rendimentos	639.000,00		
1.1.1.3.03.4.1	Imposto sobre a Renda - Retido na Fonte - Outros Rendimentos - Principal	639.000,00		
1.1.1.3.03.4.1	Imposto sobre a Renda - Retido na Fonte - Outros Rendimentos - Principal	639.000,00		
1.1.1.8	Impostos Específicos de Estados/DF Municípios	15.683.000,00		
1.1.1.8.01	Impostos sobre o Patrimônio para Estados/DF/Municípios	2.017.000,00		
1.1.1.8.01.1	Imposto sobre a Propriedade Predial e Territorial Urbana	1.289.000,00		
1.1.1.8.01.1.1	Imposto sobre a Propriedade Predial e Territorial Urbana - Principal	587.000,00		
1.1.1.8.01.1.1.01	IMPOSTO PREDIAL	587.000,00		
1.1.1.8.01.1.1.01	IMPOSTO PREDIAL	587.000,00		
1.1.1.8.01.1.2	Imposto sobre a Propriedade Predial e Territorial Urbana - Multas e Juros	51.000,00		
1.1.1.8.01.1.2	Imposto sobre a Propriedade Predial e Territorial Urbana - Multas e Juros	51.000,00		
1.1.1.8.01.1.3	Imposto sobre a Propriedade Predial e Territorial Urbana - Dívida Ativa	591.000,00		
1.1.1.8.01.1.3	Imposto sobre a Propriedade Predial e Territorial Urbana - Dívida Ativa	591.000,00		
1.1.1.8.01.1.4	Imposto sobre a Propriedade Predial e Territorial Urbana - Dívida Ativa - Multas e Juros	60.000,00		
1.1.1.8.01.1.4	Imposto sobre a Propriedade Predial e Territorial Urbana - Dívida Ativa - Multas e Juros	60.000,00		
1.1.1.8.01.4	Imposto sobre Transmissão "Inter Vivos" de Bens Imóveis e de Direitos Reais sobre Imóveis	728.000,00		
1.1.1.8.01.4.1	Imposto sobre Transmissão "Inter Vivos" de Bens Imóveis e de Direitos Reais sobre Imóveis - Principal	719.000,00		
1.1.1.8.01.4.1	Imposto sobre Transmissão "Inter Vivos" de Bens Imóveis e de Direitos Reais sobre Imóveis - Principal	719.000,00		
1.1.1.8.01.4.3	Imposto sobre Transmissão "Inter Vivos" de Bens Imóveis e de Direitos Reais sobre Imóveis - Dívida Ativa	9.000,00		
1.1.1.8.01.4.3	Imposto sobre Transmissão "Inter Vivos" de Bens Imóveis e de Direitos Reais sobre Imóveis - Dívida Ativa	9.000,00		
1.1.1.8.02	Impostos sobre a Produção, circulação de Mercadorias e Serviços	13.666.000,00		
1.1.1.8.02.3	Imposto sobre Serviços de Qualquer Natureza	13.666.000,00		
1.1.1.8.02.3.1	Imposto sobre Serviços de Qualquer Natureza - Principal	13.100.000,00		
1.1.1.8.02.3.1.01	IMPOSTO SOBRE SERVIÇOS DE QUALQUER NATUREZA - ISQN	11.900.000,00		
1.1.1.8.02.3.1.01	IMPOSTO SOBRE SERVIÇOS DE QUALQUER NATUREZA - ISQN	11.900.000,00		
1.1.1.8.02.3.1.02	SIMPLES NACIONAL	1.200.000,00		
1.1.1.8.02.3.1.02	SIMPLES NACIONAL	1.200.000,00		
1.1.1.8.02.3.3	Imposto sobre Serviços de Qualquer Natureza - Dívida Ativa	566.000,00		
1.1.1.8.02.3.3	Imposto sobre Serviços de Qualquer Natureza - Dívida Ativa	566.000,00		
1.1.2	Taxas	615.000,00		
1.1.2.1	Taxas pelo Exercício do Poder de Polícia	444.000,00		
1.1.2.1.01	Taxas de Inspeção, Controle e Fiscalização	444.000,00		
1.1.2.1.01.1	Taxas de Inspeção, Controle e Fiscalização	444.000,00		
1.1.2.1.01.1.1	Taxas de Inspeção, Controle e Fiscalização - Principal	444.000,00		
1.1.2.1.01.1.1.01	TAXA DE FISCALIZAÇÃO DE VIGILÂNCIA SANITÁRIA	15.000,00		
1.1.2.1.01.1.1.01	TAXA DE FISCALIZAÇÃO DE VIGILÂNCIA SANITÁRIA	15.000,00		

# Município de Salgueiro

RUA JOAQUIM SAMPAIO, 279 - N S DAS GRAÇAS - 56.000-000 - Salgueiro/ PE  
CNPJ: 11.361.243/0001-71

Usuário: Rostand

Chave de Autenticação  
1811-6281-994

Página  
2 / 11

## Anexo 2 da Lei Nº 4.320/64 - Receitas Segundo as Categorias Econômicas

### RECEITAS

Valores em R\$ - Período: Orçamento/2018

1.1.2.1.01.1.1.02	TAXA DE LICENÇA PARA FUN. DE ESTAB. COM. IND. E PRES DE SERV.	308.000,00	
1.1.2.1.01.1.1.02	TAXA DE LICENÇA PARA FUN. DE ESTAB. COM. IND. E PRES DE SERV.	308.000,00	
1.1.2.1.01.1.1.04	TAXA DE LICENÇA PARA EXECUÇÃO DE OBRAS	34.000,00	
1.1.2.1.01.1.1.04	TAXA DE LICENÇA PARA EXECUÇÃO DE OBRAS	34.000,00	
1.1.2.1.01.1.1.06	TAXA DE UTILIZAÇÃO DE ÁREA DE DOMÍNIO PÚBLICO	48.000,00	
1.1.2.1.01.1.1.06	TAXA DE UTILIZAÇÃO DE ÁREA DE DOMÍNIO PÚBLICO	48.000,00	
1.1.2.1.01.1.1.07	TAXA DE APROVAÇÃO DO PROJETO DE CONSTRUÇÃO CIVIL	39.000,00	
1.1.2.1.01.1.1.07	TAXA DE APROVAÇÃO DO PROJETO DE CONSTRUÇÃO CIVIL	39.000,00	
1.1.2.2	Taxas pela Prestação de Serviços	171.000,00	
1.1.2.2.01	Taxas pela Prestação de Serviços	171.000,00	
1.1.2.2.01.1	Taxas pela Prestação de Serviços	171.000,00	
1.1.2.2.01.1.1	Taxas pela Prestação de Serviços - Principal	171.000,00	
1.1.2.2.01.1.1.02	TAXA PELA PRESTAÇÃO DE SERVIÇOS - PRINCIPAL - PREFEITURA	65.000,00	
1.1.2.2.01.1.1.02	TAXA PELA PRESTAÇÃO DE SERVIÇOS - PRINCIPAL - PREFEITURA	65.000,00	
1.1.2.2.01.1.1.03	TAXA DE CEMITÉRIO	18.000,00	
1.1.2.2.01.1.1.03	TAXA DE CEMITÉRIO	18.000,00	
1.1.2.2.01.1.1.04	TAXA DE LIMPEZA PÚBLICA	88.000,00	
1.1.2.2.01.1.1.04	TAXA DE LIMPEZA PÚBLICA	88.000,00	
1.2	Contribuições		4.337.600,00
1.2.1	Contribuições Sociais	3.125.000,00	
1.2.1.0.04	Contribuição para o Regime Próprio de Previdência Social - RPPS	3.125.000,00	
1.2.1.0.04.2	Contribuição do Servidor Ativo Civil para o RPPS	3.105.000,00	
1.2.1.0.04.2.1	Contribuição do Servidor Ativo Civil para o RPPS - Principal	3.105.000,00	
1.2.1.0.04.2.1.01	Contribuição do Servidor Ativo Civil para o RPPS - Prefeitura Municipal	555.000,00	
1.2.1.0.04.2.1.01	Contribuição do Servidor Ativo Civil para o RPPS - Prefeitura Municipal	555.000,00	
1.2.1.0.04.2.1.02	Contribuição do Servidor Ativo Civil para o RPPS - Fundo Municipal de Saúde	1.006.000,00	
1.2.1.0.04.2.1.02	Contribuição do Servidor Ativo Civil para o RPPS - Fundo Municipal de Saúde	1.006.000,00	
1.2.1.0.04.2.1.03	Contribuição do Servidor Ativo Civil para o RPPS - Fundo Municipal de Ação Social	49.000,00	
1.2.1.0.04.2.1.03	Contribuição do Servidor Ativo Civil para o RPPS - Fundo Municipal de Ação Social	49.000,00	
1.2.1.0.04.2.1.04	Contribuição do Servidor Ativo Civil para o RPPS - Câmara Municipal	20.000,00	
1.2.1.0.04.2.1.04	Contribuição do Servidor Ativo Civil para o RPPS - Câmara Municipal	20.000,00	
1.2.1.0.04.2.1.05	Contribuição do Servidor Ativo Civil para o RPPS - Fundo Municipal de Educação	1.284.000,00	
1.2.1.0.04.2.1.05	Contribuição do Servidor Ativo Civil para o RPPS - Fundo Municipal de Educação	1.284.000,00	
1.2.1.0.04.2.1.08	Contribuição do Servidor Ativo Civil para o RPPS - Autarquia Educacional de Salgueiro	191.000,00	
1.2.1.0.04.2.1.08	Contribuição do Servidor Ativo Civil para o RPPS - Autarquia Educacional de Salgueiro	191.000,00	
1.2.1.0.04.3	Contribuição do Servidor Inativo para o RPPS	10.000,00	
1.2.1.0.04.3.1	Contribuição do Servidor Inativo para o RPPS - Principal	10.000,00	
1.2.1.0.04.3.1	Contribuição do Servidor Inativo para o RPPS - Principal	10.000,00	
1.2.1.0.04.4	Contribuição do Pensionista para o RPPS	10.000,00	
1.2.1.0.04.4.1	Contribuição do Pensionista para o RPPS - Principal	10.000,00	
1.2.1.0.04.4.1	Contribuição do Pensionista para o RPPS - Principal	10.000,00	
1.2.4	Contribuição para o Custeio do Serviço de Iluminação Pública	1.212.600,00	
1.2.4.0.00.1	Contribuição para o Custeio do Serviço de Iluminação Pública	1.212.600,00	
1.2.4.0.00.1.1	Contribuição para o Custeio do Serviço de Iluminação Pública - Principal	1.212.600,00	
1.2.4.0.00.1.1	Contribuição para o Custeio do Serviço de Iluminação Pública - Principal	1.212.600,00	



# Município de Salgueiro

RUA JOAQUIM SAMPAIO, 279 - N S DAS GRAÇAS - 56.000-000 - Salgueiro/ PE  
CNPJ: 11.361.243/0001-71

Usuário: Rostand

Chave de Autenticação  
1811-6281-994

Página  
3 / 11

## Anexo 2 da Lei Nº 4.320/64 - Receitas Segundo as Categorias Econômicas

### RECEITAS

Valores em R\$ - Período: Orçamento/2018

1.3	Receita Patrimonial		5.228.000,00
1.3.1	Exploração do Patrimônio Imobiliário do Estado	3.000,00	
1.3.1.0.01	Aluguéis, Arrendamentos, Foros, Laudêmios, Tarifas de Ocupação	3.000,00	
1.3.1.0.01.1	Aluguéis e Arrendamentos	3.000,00	
1.3.1.0.01.1.1	Aluguéis e Arrendamentos - Principal	3.000,00	
1.3.1.0.01.1.1.01	ALUGUÉIS - PREFEITURA	3.000,00	
1.3.1.0.01.1.1.01	ALUGUÉIS - PREFEITURA	3.000,00	
1.3.2	Valores Mobiliários	5.225.000,00	
1.3.2.1	Juros e Correções Monetárias	5.224.000,00	
1.3.2.1.00.1	Remuneração de Depósitos Bancários	1.325.000,00	
1.3.2.1.00.1.1	Remuneração de Depósitos Bancários - Principal	1.325.000,00	
1.3.2.1.00.1.1.01	REC. REM. DEP. BANC. REC. VINC. - FUNDEB	306.000,00	
1.3.2.1.00.1.1.01	REC. REM. DEP. BANC. REC. VINC. - FUNDEB	306.000,00	
1.3.2.1.00.1.1.02	REC. REM. DEP. BANC. REC. VINC. - FMS	334.000,00	
1.3.2.1.00.1.1.02	REC. REM. DEP. BANC. REC. VINC. - FMS	334.000,00	
1.3.2.1.00.1.1.04	REC. REM. DEP. BANC. REC. VINC. - FNAS	28.000,00	
1.3.2.1.00.1.1.04	REC. REM. DEP. BANC. REC. VINC. - FNAS	28.000,00	
1.3.2.1.00.1.1.05	REC. REM. DEP. BANC. REC. VINC. - CIDE	1.000,00	
1.3.2.1.00.1.1.05	REC. REM. DEP. BANC. REC. VINC. - CIDE	1.000,00	
1.3.2.1.00.1.1.06	REC. REM. DEP. BANC. REC. VINC. - CONVENIOS - PREFEITURA	169.000,00	
1.3.2.1.00.1.1.06	REC. REM. DEP. BANC. REC. VINC. - CONVENIOS - PREFEITURA	169.000,00	
1.3.2.1.00.1.1.09	REC. REM. DEP. BANC. REC. VINC. - OUTRAS	60.000,00	
1.3.2.1.00.1.1.09	REC. REM. DEP. BANC. REC. VINC. - OUTRAS	60.000,00	
1.3.2.1.00.1.1.99	REMUNERAÇÃO DE OUTROS DEP. DE RECURSOS NÃO VINCULADOS	427.000,00	
1.3.2.1.00.1.1.99.01	REMUNERAÇÃO DE OUTROS DEP. DE RECURSOS NÃO VINCULADOS - PREFEITURA	424.000,00	
1.3.2.1.00.1.1.99.01	REMUNERAÇÃO DE OUTROS DEP. DE RECURSOS NÃO VINCULADOS - PREFEITURA	424.000,00	
1.3.2.1.00.1.1.99.02	REMUNERAÇÃO DE OUTROS DEP. DE RECURSOS NÃO VINCULADOS - FMS	3.000,00	
1.3.2.1.00.1.1.99.02	REMUNERAÇÃO DE OUTROS DEP. DE RECURSOS NÃO VINCULADOS - FMS	3.000,00	
1.3.2.1.00.4	Remuneração dos Recursos do Regime Próprio de Previdência Social - RPPS	3.899.000,00	
1.3.2.1.00.4.1	Remuneração dos Recursos do Regime Próprio de Previdência Social - RPPS - Principal	3.899.000,00	
1.3.2.1.00.4.1.01	Remuneração dos Recursos do Regime Próprio de Previdência Social - RPPS - Principal - Renda Fixa	3.878.000,00	
1.3.2.1.00.4.1.01	Remuneração dos Recursos do Regime Próprio de Previdência Social - RPPS - Principal - Renda Fixa	3.878.000,00	
1.3.2.1.00.4.1.02	Remuneração dos Recursos do Regime Próprio de Previdência Social - RPPS - Principal - Renda Variável	21.000,00	
1.3.2.1.00.4.1.02	Remuneração dos Recursos do Regime Próprio de Previdência Social - RPPS - Principal - Renda Variável	21.000,00	
1.3.2.2	Dividendos	1.000,00	
1.3.2.2.00.1	Dividendos	1.000,00	
1.3.2.2.00.1.1	Dividendos - Principal	1.000,00	
1.3.2.2.00.1.1	Dividendos - Principal	1.000,00	
1.6	Receita de Serviços		6.898.000,00
1.6.1	Serviços Administrativos e Comerciais Gerais	6.898.000,00	
1.6.1.0.01	Serviços Administrativos e Comerciais Gerais	6.898.000,00	
1.6.1.0.01.1	Serviços Administrativos e Comerciais Gerais	6.898.000,00	
1.6.1.0.01.1.1	Serviços Administrativos e Comerciais Gerais - Principal	6.898.000,00	
1.6.1.0.01.1.1.13	SERVIÇOS ADMINISTRATIVOS	324.000,00	
1.6.1.0.01.1.1.13.01	SERV INSCR CONCURSOS PUBLICOS	324.000,00	

# Município de Salgueiro

RUA JOAQUIM SAMPAIO, 279 - N S DAS GRAÇAS - 56.000-000 - Salgueiro/ PE  
CNPJ: 11.361.243/0001-71

Usuário: Rostand

Chave de Autenticação  
1811-6281-994

Página  
4 / 11

## Anexo 2 da Lei Nº 4.320/64 - Receitas Segundo as Categorias Econômicas

### RECEITAS

Valores em R\$ - Período: Orçamento/2018

1.6.1.0.01.1.1.13.01	SERV INSCR CONCURSOS PUBLICOS	324.000,00	
1.6.1.0.01.1.1.16	SERVIÇOS EDUCACIONAIS	6.474.000,00	
1.6.1.0.01.1.1.16.03	ANUIDADE DO 3º GRAU	5.791.000,00	
1.6.1.0.01.1.1.16.03	ANUIDADE DO 3º GRAU	5.791.000,00	
1.6.1.0.01.1.1.16.04	PÓS-GRADUAÇÃO	15.000,00	
1.6.1.0.01.1.1.16.04	PÓS-GRADUAÇÃO	15.000,00	
1.6.1.0.01.1.1.16.05	SERVIÇOS DE MATRÍCULAS	668.000,00	
1.6.1.0.01.1.1.16.05	SERVIÇOS DE MATRÍCULAS	668.000,00	
1.6.1.0.01.1.1.26	SERVIÇOS DE ABATE DE ANIMAIS	100.000,00	
1.6.1.0.01.1.1.26	SERVIÇOS DE ABATE DE ANIMAIS	100.000,00	
1.7	Transferências Correntes		89.006.400,00
1.7.1	Transferências da União e de suas Entidades	47.815.400,00	
1.7.1.8	Transferências da União - Específicas de Estados, DF e Municípios	47.815.400,00	
1.7.1.8.01	Participação na Receita da União	29.362.200,00	
1.7.1.8.01.2	Cota-Parte do Fundo de Participação dos Municípios - Cota Mensal	26.960.000,00	
1.7.1.8.01.2.1	Cota-Parte do Fundo de Participação dos Municípios - Cota Mensal - Principal	26.960.000,00	
1.7.1.8.01.2.1	Cota-Parte do Fundo de Participação dos Municípios - Cota Mensal - Principal	33.700.000,00	
1.7.1.8.01.2.1	Cota-Parte do Fundo de Participação dos Municípios - Cota Mensal - Principal	-6.740.000,00	
1.7.1.8.01.3	Cota-Parte do Fundo de Participação dos Municípios – 1% Cota entregue no mês de dezembro	1.399.000,00	
1.7.1.8.01.3.1	Cota-Parte do Fundo de Participação dos Municípios – 1% Cota entregue no mês de dezembro - Principal	1.399.000,00	
1.7.1.8.01.3.1	Cota-Parte do Fundo de Participação dos Municípios – 1% Cota entregue no mês de dezembro - Principal	1.399.000,00	
1.7.1.8.01.4	Cota-Parte do Fundo de Participação dos Municípios - 1% Cota entregue no mês de julho	996.000,00	
1.7.1.8.01.4.1	Cota-Parte do Fundo de Participação dos Municípios - 1% Cota entregue no mês de julho - Principal	996.000,00	
1.7.1.8.01.4.1	Cota-Parte do Fundo de Participação dos Municípios - 1% Cota entregue no mês de julho - Principal	996.000,00	
1.7.1.8.01.5	Cota-Parte do Imposto Sobre a Propriedade Territorial Rural	7.200,00	
1.7.1.8.01.5.1	Cota-Parte do Imposto Sobre a Propriedade Territorial Rural - Principal	7.200,00	
1.7.1.8.01.5.1	Cota-Parte do Imposto Sobre a Propriedade Territorial Rural - Principal	9.000,00	
1.7.1.8.01.5.1	Cota-Parte do Imposto Sobre a Propriedade Territorial Rural - Principal	-1.800,00	
1.7.1.8.02	Transferência da Compensação Financeira pela Exploração de Recursos Naturais	286.000,00	
1.7.1.8.02.2	Cota-parte da Compensação Financeira de Recursos Minerais - CFEM	3.000,00	
1.7.1.8.02.2.1	Cota-parte da Compensação Financeira de Recursos Minerais - CFEM - Principal	3.000,00	
1.7.1.8.02.2.1	Cota-parte da Compensação Financeira de Recursos Minerais - CFEM - Principal	3.000,00	
1.7.1.8.02.6	Cota-Parte do Fundo Especial do Petróleo – FEP	283.000,00	
1.7.1.8.02.6.1	Cota-Parte do Fundo Especial do Petróleo – FEP - Principal	283.000,00	
1.7.1.8.02.6.1	Cota-Parte do Fundo Especial do Petróleo – FEP - Principal	283.000,00	
1.7.1.8.03	Transferência de Recursos do Sistema Único de Saúde – SUS – Repasses Fundo a Fundo	12.783.000,00	
1.7.1.8.03.1	Transferência de Recursos do Sistema Único de Saúde – SUS – Repasses Fundo a Fundo	12.783.000,00	
1.7.1.8.03.1.1	Transferência de Recursos do Sistema Único de Saúde – SUS – Repasses Fundo a Fundo - Principal	12.783.000,00	
1.7.1.8.03.1.1.01	ATENÇÃO BÁSICA	8.266.000,00	
1.7.1.8.03.1.1.01.01	PAB FIXO	1.782.000,00	
1.7.1.8.03.1.1.01.01	PAB FIXO	1.782.000,00	
1.7.1.8.03.1.1.01.02	SAÚDE BUCAL - SB	581.000,00	
1.7.1.8.03.1.1.01.02	SAÚDE BUCAL - SB	581.000,00	
1.7.1.8.03.1.1.01.03	AGENTES COMUNITÁRIOS DE SAÚDE - ACS	2.006.000,00	
1.7.1.8.03.1.1.01.03	AGENTES COMUNITÁRIOS DE SAÚDE - ACS	2.006.000,00	

# Município de Salgueiro

RUA JOAQUIM SAMPAIO, 279 - N S DAS GRAÇAS - 56.000-000 - Salgueiro/ PE  
CNPJ: 11.361.243/0001-71

Usuário: Rostand

Chave de Autenticação  
1811-6281-994

Página  
5 / 11

## Anexo 2 da Lei Nº 4.320/64 - Receitas Segundo as Categorias Econômicas

### RECEITAS

Valores em R\$ - Período: Orçamento/2018

1.7.1.8.03.1.1.01.04	SAÚDE DA FAMÍLIA - SF	1.681.000,00
1.7.1.8.03.1.1.01.04	SAÚDE DA FAMÍLIA - SF	1.681.000,00
1.7.1.8.03.1.1.01.05	NÚCLEO DE APOIO A SAÚDE DA FAMÍLIA - NASF	287.000,00
1.7.1.8.03.1.1.01.05	NÚCLEO DE APOIO A SAÚDE DA FAMÍLIA - NASF	287.000,00
1.7.1.8.03.1.1.01.06	PROGRAMA DE MELHORIA DO ACESSO E DA QUALIDADE - PMAQ	1.483.000,00
1.7.1.8.03.1.1.01.06	PROGRAMA DE MELHORIA DO ACESSO E DA QUALIDADE - PMAQ	1.483.000,00
1.7.1.8.03.1.1.01.99	OUTROS PROGRAMAS FINANC. POR TRANSF. FUNDO A FUNDO	446.000,00
1.7.1.8.03.1.1.01.99	OUTROS PROGRAMAS FINANC. POR TRANSF. FUNDO A FUNDO	446.000,00
1.7.1.8.03.1.1.02	ATENÇÃO DE MAC AMBULATORIAL E HOSPITALAR	3.198.000,00
1.7.1.8.03.1.1.02.01	TETO MUNICIPAL DE MÉDIA E ALTA COMPLEXIDADE - MAC	2.652.000,00
1.7.1.8.03.1.1.02.01	TETO MUNICIPAL DE MÉDIA E ALTA COMPLEXIDADE - MAC	2.652.000,00
1.7.1.8.03.1.1.02.05	CAPS - CENTRO DE ATENÇÃO PSICOSOCIAL	9.000,00
1.7.1.8.03.1.1.02.05	CAPS - CENTRO DE ATENÇÃO PSICOSOCIAL	9.000,00
1.7.1.8.03.1.1.02.06	FAEC - SAI	92.000,00
1.7.1.8.03.1.1.02.06	FAEC - SAI	92.000,00
1.7.1.8.03.1.1.02.14	OUTROS PROGRAMAS FINANC. POR TRANSF. FUNDO A FUNDO	445.000,00
1.7.1.8.03.1.1.02.14	OUTROS PROGRAMAS FINANC. POR TRANSF. FUNDO A FUNDO	445.000,00
1.7.1.8.03.1.1.03	VIGILÂNCIA EM SAÚDE	890.000,00
1.7.1.8.03.1.1.03.01	PISO FIXO DE VIGILÂNCIA E PROMOÇÃO DA SAÚDE - PFVS	618.000,00
1.7.1.8.03.1.1.03.01	PISO FIXO DE VIGILÂNCIA E PROMOÇÃO DA SAÚDE - PFVS	618.000,00
1.7.1.8.03.1.1.03.02	VIGILÂNCIA SANITÁRIA	51.000,00
1.7.1.8.03.1.1.03.02	VIGILÂNCIA SANITÁRIA	51.000,00
1.7.1.8.03.1.1.03.99	OUTROS PRGRAMAS FINANC. POR TRANSF. FUNDO A FUNDO	221.000,00
1.7.1.8.03.1.1.03.99	OUTROS PRGRAMAS FINANC. POR TRANSF. FUNDO A FUNDO	221.000,00
1.7.1.8.03.1.1.04	ASSISTÊNCIA FARMACÊUTICA	374.000,00
1.7.1.8.03.1.1.04.01	COMPONENTE BÁSICO DA ASSISTÊNCIA FARMACÊUTICA FIXO	374.000,00
1.7.1.8.03.1.1.04.01	COMPONENTE BÁSICO DA ASSISTÊNCIA FARMACÊUTICA FIXO	374.000,00
1.7.1.8.03.1.1.05	GESTÃO DO SUS	55.000,00
1.7.1.8.03.1.1.05.02	IMPLANTAÇÃO DE AÇÕES SERVIÇOS DE SAÚDE	55.000,00
1.7.1.8.03.1.1.05.02	IMPLANTAÇÃO DE AÇÕES SERVIÇOS DE SAÚDE	55.000,00
1.7.1.8.04	Transferências de Recursos do Fundo Nacional de Assistência Social – FNAS	1.603.000,00
1.7.1.8.04.1	Transferências de Recursos do Fundo Nacional de Assistência Social – FNAS	1.603.000,00
1.7.1.8.04.1.1	Transferências de Recursos do Fundo Nacional de Assistência Social – FNAS - Principal	1.603.000,00
1.7.1.8.04.1.1.01	PROTEÇÃO SOCIAL BÁSICA	831.000,00
1.7.1.8.04.1.1.01.02	PISO BÁSICO FIXO - PAIF	388.000,00
1.7.1.8.04.1.1.01.02	PISO BÁSICO FIXO - PAIF	388.000,00
1.7.1.8.04.1.1.01.04	PISO BÁSICO VARIÁVEL - SCFV	443.000,00
1.7.1.8.04.1.1.01.04	PISO BÁSICO VARIÁVEL - SCFV	443.000,00
1.7.1.8.04.1.1.02	PROTEÇÃO SOCIAL ESPECIAL	166.000,00
1.7.1.8.04.1.1.02.01	PISO FIXO DE MÉDIA COMPLEXIDADE - PAEFI	166.000,00
1.7.1.8.04.1.1.02.01	PISO FIXO DE MÉDIA COMPLEXIDADE - PAEFI	166.000,00
1.7.1.8.04.1.1.03	ÍNDICE DE GESTÃO DESCENTRALIZADA	375.000,00
1.7.1.8.04.1.1.03.02	ÍNDICE DE GESTÃO DESCENTRALIZADA - IGDBF	375.000,00
1.7.1.8.04.1.1.03.02	ÍNDICE DE GESTÃO DESCENTRALIZADA - IGDBF	375.000,00
1.7.1.8.04.1.1.99	OUTRAS TRANSFERÊNCIA DO FNAS	231.000,00

# Município de Salgueiro

RUA JOAQUIM SAMPAIO, 279 - N S DAS GRAÇAS - 56.000-000 - Salgueiro/ PE  
CNPJ: 11.361.243/0001-71

Usuário: Rostand

Chave de Autenticação  
1811-6281-994

Página  
6 / 11

## Anexo 2 da Lei Nº 4.320/64 - Receitas Segundo as Categorias Econômicas

### RECEITAS

Valores em R\$ - Período: Orçamento/2018

1.7.1.8.04.1.1.99	OUTRAS TRANSFERÊNCIA DO FNAS	231.000,00
1.7.1.8.05	Transferências de Recursos do Fundo Nacional do Desenvolvimento da Educação – FNDE	3.000.000,00
1.7.1.8.05.1	Transferências do Salário-Educação	1.046.000,00
1.7.1.8.05.1.1	Transferências do Salário-Educação - Principal	1.046.000,00
1.7.1.8.05.1.1	Transferências do Salário-Educação - Principal	1.046.000,00
1.7.1.8.05.2	Transferências Diretas do FNDE referentes ao Programa Dinheiro Direto na Escola – PDDE	46.000,00
1.7.1.8.05.2.1	Transferências Diretas do FNDE referentes ao Programa Dinheiro Direto na Escola – PDDE - Principal	46.000,00
1.7.1.8.05.2.1	Transferências Diretas do FNDE referentes ao Programa Dinheiro Direto na Escola – PDDE - Principal	46.000,00
1.7.1.8.05.3	Transferências Diretas do FNDE referentes ao Programa Nacional de Alimentação Escolar – PNAE	918.000,00
1.7.1.8.05.3.1	Transferências Diretas do FNDE referentes ao Programa Nacional de Alimentação Escolar – PNAE - Principal	918.000,00
1.7.1.8.05.3.1.01	PNAE ENSINO FUNDAMENTAL	408.000,00
1.7.1.8.05.3.1.01	PNAE ENSINO FUNDAMENTAL	408.000,00
1.7.1.8.05.3.1.02	PNAE PRÉ-ESCOLA	154.000,00
1.7.1.8.05.3.1.02	PNAE PRÉ-ESCOLA	154.000,00
1.7.1.8.05.3.1.03	PNAE EJA	29.000,00
1.7.1.8.05.3.1.03	PNAE EJA	29.000,00
1.7.1.8.05.3.1.04	PNAE CRECHE	121.000,00
1.7.1.8.05.3.1.04	PNAE CRECHE	121.000,00
1.7.1.8.05.3.1.05	MAIS EDUCAÇÃO - FUNDAMENTAL E QUILOMBOLA	115.000,00
1.7.1.8.05.3.1.05	MAIS EDUCAÇÃO - FUNDAMENTAL E QUILOMBOLA	115.000,00
1.7.1.8.05.3.1.06	PNAE QUILOMBOLA	86.000,00
1.7.1.8.05.3.1.06	PNAE QUILOMBOLA	86.000,00
1.7.1.8.05.3.1.07	ALIMENTAÇÃO ESCOLAR - AEE	5.000,00
1.7.1.8.05.3.1.07	ALIMENTAÇÃO ESCOLAR - AEE	5.000,00
1.7.1.8.05.4	Transferências Diretas do FNDE referentes ao Programa Nacional de Apoio ao Transporte do Escolar – PNATE	436.000,00
1.7.1.8.05.4.1	Transferências Diretas do FNDE referentes ao Programa Nacional de Apoio ao Transporte do Escolar – PNATE - Principal	436.000,00
1.7.1.8.05.4.1	Transferências Diretas do FNDE referentes ao Programa Nacional de Apoio ao Transporte do Escolar – PNATE - Principal	436.000,00
1.7.1.8.05.9	Outras Transferências Diretas do Fundo Nacional do Desenvolvimento da Educação – FNDE	554.000,00
1.7.1.8.05.9.1	Outras Transferências Diretas do Fundo Nacional do Desenvolvimento da Educação – FNDE - Principal	554.000,00
1.7.1.8.05.9.1	Outras Transferências Diretas do Fundo Nacional do Desenvolvimento da Educação – FNDE - Principal	554.000,00
1.7.1.8.06	Transferência Financeira do ICMS – Desoneração – L.C. Nº 87/96	21.600,00
1.7.1.8.06.1	Transferência Financeira do ICMS – Desoneração – L.C. Nº 87/96	21.600,00
1.7.1.8.06.1.1	Transferência Financeira do ICMS – Desoneração – L.C. Nº 87/96 - Principal	21.600,00
1.7.1.8.06.1.1	Transferência Financeira do ICMS – Desoneração – L.C. Nº 87/96 - Principal	27.000,00
1.7.1.8.06.1.1	Transferência Financeira do ICMS – Desoneração – L.C. Nº 87/96 - Principal	-5.400,00
1.7.1.8.10	Transferências de Convênios da União e de Suas Entidades	756.600,00
1.7.1.8.10.2	Transferências de Convênios da União Destinadas a Programas de Educação	549.600,00
1.7.1.8.10.2.1	Transferências de Convênios da União Destinadas a Programas de Educação - Principal	549.600,00
1.7.1.8.10.2.1	Transferências de Convênios da União Destinadas a Programas de Educação - Principal	549.600,00
1.7.1.8.10.3	Transferências de Convênios da União Destinadas a Programas de Assistência Social	150.000,00
1.7.1.8.10.3.1	Transferências de Convênios da União Destinadas a Programas de Assistência Social - Principal	150.000,00
1.7.1.8.10.3.1	Transferências de Convênios da União Destinadas a Programas de Assistência Social - Principal	150.000,00
1.7.1.8.10.9	Outras Transferências de Convênios da União	57.000,00
1.7.1.8.10.9.1	Outras Transferências de Convênios da União - Principal	57.000,00

# Município de Salgueiro

RUA JOAQUIM SAMPAIO, 279 - N S DAS GRAÇAS - 56.000-000 - Salgueiro/ PE  
CNPJ: 11.361.243/0001-71

Usuário: Rostand

Chave de Autenticação  
1811-6281-994

Página  
7 / 11

## Anexo 2 da Lei Nº 4.320/64 - Receitas Segundo as Categorias Econômicas

### RECEITAS

Valores em R\$ - Período: Orçamento/2018

1.7.1.8.10.9.1.01	TRANSFERÊNCIA DE CONVÊNIO DA UNIÃO - FUNDECA	7.000,00
1.7.1.8.10.9.1.01	TRANSFERÊNCIA DE CONVÊNIO DA UNIÃO - FUNDECA	7.000,00
1.7.1.8.10.9.1.99	OUTRAS TRANSFERÊNCIA DE CONVÊNIO DA UNIÃO - PREFEITURA	50.000,00
1.7.1.8.10.9.1.99	OUTRAS TRANSFERÊNCIA DE CONVÊNIO DA UNIÃO - PREFEITURA	50.000,00
1.7.1.8.99	Outras Transferências da União	3.000,00
1.7.1.8.99.1	Outras Transferências da União	3.000,00
1.7.1.8.99.1.1	Outras Transferências da União - Principal	3.000,00
1.7.1.8.99.1.1	Outras Transferências da União - Principal	3.000,00
1.7.2	Transferências dos Estados e do Distrito Federal e de suas Entidades	13.651.000,00
1.7.2.8	Transferências dos Estados - Específicas de Estados, DF e Municípios	13.651.000,00
1.7.2.8.01	Participação na Receita dos Estados	12.227.000,00
1.7.2.8.01.1	Cota-Parte do ICMS	9.618.400,00
1.7.2.8.01.1.1	Cota-Parte do ICMS - Principal	9.618.400,00
1.7.2.8.01.1.1	Cota-Parte do ICMS - Principal	12.023.000,00
1.7.2.8.01.1.1	Cota-Parte do ICMS - Principal	-2.404.600,00
1.7.2.8.01.2	Cota-Parte do IPVA	2.509.600,00
1.7.2.8.01.2.1	Cota-Parte do IPVA - Principal	2.509.600,00
1.7.2.8.01.2.1	Cota-Parte do IPVA - Principal	3.137.000,00
1.7.2.8.01.2.1	Cota-Parte do IPVA - Principal	-627.400,00
1.7.2.8.01.3	Cota-Parte do IPI - Municípios	16.000,00
1.7.2.8.01.3.1	Cota-Parte do IPI - Municípios - Principal	16.000,00
1.7.2.8.01.3.1	Cota-Parte do IPI - Municípios - Principal	20.000,00
1.7.2.8.01.3.1	Cota-Parte do IPI - Municípios - Principal	-4.000,00
1.7.2.8.01.4	Cota-Parte da Contribuição de Intervenção no Domínio Econômico	83.000,00
1.7.2.8.01.4.1	Cota-Parte da Contribuição de Intervenção no Domínio Econômico - Principal	83.000,00
1.7.2.8.01.4.1	Cota-Parte da Contribuição de Intervenção no Domínio Econômico - Principal	83.000,00
1.7.2.8.03	Transferência de Recursos do Estado para Programas de Saúde – Repasse Fundo a Fundo	90.000,00
1.7.2.8.03.1	Transferência de Recursos do Estado para Programas de Saúde – Repasse Fundo a Fundo	90.000,00
1.7.2.8.03.1.1	Transferência de Recursos do Estado para Programas de Saúde – Repasse Fundo a Fundo - Principal	90.000,00
1.7.2.8.03.1.1.02	TRANSFERÊNCIA DE RECURSOS DO ESTADO PARA PROGRAMAS DE SAÚDE - REPASSE FUNDO A FUNDO - MAC	90.000,00
1.7.2.8.03.1.1.02	TRANSFERÊNCIA DE RECURSOS DO ESTADO PARA PROGRAMAS DE SAÚDE - REPASSE FUNDO A FUNDO - MAC	90.000,00
1.7.2.8.10	Transferência de Convênios dos Estados e do Distrito Federal e de Suas Entidades	1.284.000,00
1.7.2.8.10.2	Transferências de Convênio dos Estados Destinadas a Programas de Educação	886.000,00
1.7.2.8.10.2.1	Transferências de Convênio dos Estados Destinadas a Programas de Educação - Principal	886.000,00
1.7.2.8.10.2.1.01	PROGRAMA A CAMINHO DA ESCOLA	886.000,00
1.7.2.8.10.2.1.01	PROGRAMA A CAMINHO DA ESCOLA	886.000,00
1.7.2.8.10.9	Outras Transferências de Convênio dos Estados	398.000,00
1.7.2.8.10.9.1	Outras Transferências de Convênio dos Estados - Principal	398.000,00
1.7.2.8.10.9.1.01	OUTRAS TRANSFERÊNCIAS DE CONVÊNIO DOS ESTADOS - ASSISTÊNCIA SOCIAL	301.000,00
1.7.2.8.10.9.1.01	OUTRAS TRANSFERÊNCIAS DE CONVÊNIO DOS ESTADOS - ASSISTÊNCIA SOCIAL	301.000,00
1.7.2.8.10.9.1.02	OUTRAS TRANSFERÊNCIAS DE CONVÊNIO DOS ESTADOS - FUNDECA	50.000,00
1.7.2.8.10.9.1.02	OUTRAS TRANSFERÊNCIAS DE CONVÊNIO DOS ESTADOS - FUNDECA	50.000,00
1.7.2.8.10.9.1.99	OUTRAS TRANSFERÊNCIAS DE CONVÊNIO DOS ESTADOS	47.000,00
1.7.2.8.10.9.1.99	OUTRAS TRANSFERÊNCIAS DE CONVÊNIO DOS ESTADOS	47.000,00
1.7.2.8.99	Outras Transferências dos Estados	50.000,00

# Município de Salgueiro

RUA JOAQUIM SAMPAIO, 279 - N S DAS GRAÇAS - 56.000-000 - Salgueiro/ PE  
CNPJ: 11.361.243/0001-71

Usuário: Rostand

Chave de Autenticação  
1811-6281-994

Página  
8 / 11

## Anexo 2 da Lei Nº 4.320/64 - Receitas Segundo as Categorias Econômicas

### RECEITAS

Valores em R\$ - Período: Orçamento/2018

1.7.2.8.99.1	Outras Transferências dos Estados	50.000,00
1.7.2.8.99.1.1	Outras Transferências dos Estados - Principal	50.000,00
1.7.2.8.99.1.1.01	FDS - FUNDO DE DESENVOLVIMENTO SOCIAL	50.000,00
1.7.2.8.99.1.1.01	FDS - FUNDO DE DESENVOLVIMENTO SOCIAL	50.000,00
1.7.4	Transferências de Instituições Privadas	25.000,00
1.7.4.0.00.1	Transferências de Instituições Privadas	20.000,00
1.7.4.0.00.1.1	Transferências de Instituições Privadas - Principal	20.000,00
1.7.4.0.00.1.1	Transferências de Instituições Privadas - Principal	20.000,00
1.7.4.8	Transferências de Instituições Privadas - Específicas de Estados, DF e Municípios	5.000,00
1.7.4.8.10	Transferência de Convênios de Instituições Privadas	5.000,00
1.7.4.8.10.1	Transferência de Convênios de Instituições Privadas	5.000,00
1.7.4.8.10.1.1	Transferência de Convênios de Instituições Privadas - Principal	5.000,00
1.7.4.8.10.1.1	Transferência de Convênios de Instituições Privadas - Principal	5.000,00
1.7.5	Transferências de Outras Instituições Públicas	27.481.000,00
1.7.5.8	Transferências de Outras Instituições Públicas - Específicas de Estados, DF e Municípios	27.481.000,00
1.7.5.8.01	Transferências de Recursos do Fundo de Manutenção e Desenvolvimento da Educação Básica e de Valorização dos Profissionais da Educação – FUNDEB	27.481.000,00
1.7.5.8.01.1	Transferências de Recursos do Fundo de Manutenção e Desenvolvimento da Educação Básica e de Valorização dos Profissionais da Educação – FUNDEB	27.481.000,00
1.7.5.8.01.1.1	Transferências de Recursos do Fundo de Manutenção e Desenvolvimento da Educação Básica e de Valorização dos Profissionais da Educação – FUNDEB - Principal	27.481.000,00
1.7.5.8.01.1.1.01	TRANSFERÊNCIA DE RECURSOS DO FUNDEB	23.795.000,00
1.7.5.8.01.1.1.01	TRANSFERÊNCIA DE RECURSOS DO FUNDEB	23.795.000,00
1.7.5.8.01.1.1.02	TRANS. DE REC. DA COMPLEMENTAÇÃO DA UNIÃO DO FUNDEB	3.686.000,00
1.7.5.8.01.1.1.02	TRANS. DE REC. DA COMPLEMENTAÇÃO DA UNIÃO DO FUNDEB	3.686.000,00
1.7.7	Transferências de Pessoas Físicas	34.000,00
1.7.7.0.00.1	Transferências de Pessoas Físicas	34.000,00
1.7.7.0.00.1.1	Transferências de Pessoas Físicas - Principal	34.000,00
1.7.7.0.00.1.1	Transferências de Pessoas Físicas - Principal	34.000,00
1.9	Outras Receitas Correntes	502.000,00
1.9.1	Multas Administrativas, Contratuais e Judiciais	1.000,00
1.9.1.0.01	Multas Previstas em Legislação Específica	1.000,00
1.9.1.0.01.1	Multas Previstas em Legislação Específica	1.000,00
1.9.1.0.01.1.1	Multas Previstas em Legislação Específica - Principal	1.000,00
1.9.1.0.01.1.1	Multas Previstas em Legislação Específica - Principal	1.000,00
1.9.2	Indenizações, Restituições e Ressarcimentos	373.000,00
1.9.2.1	Indenizações	8.000,00
1.9.2.1.99	Outras Indenizações	8.000,00
1.9.2.1.99.1	Outras Indenizações	8.000,00
1.9.2.1.99.1.1	Outras Indenizações - Principal	8.000,00
1.9.2.1.99.1.1.01	OUTRAS RESTITUIÇÕES - PREFEITURA	4.000,00
1.9.2.1.99.1.1.01	OUTRAS RESTITUIÇÕES - PREFEITURA	4.000,00
1.9.2.1.99.1.1.04	OUTRAS INDENIZAÇÕES - RPPS	4.000,00
1.9.2.1.99.1.1.04	OUTRAS INDENIZAÇÕES - RPPS	4.000,00
1.9.2.2	Restituições	365.000,00
1.9.2.2.99	Outras Restituições	365.000,00

# Município de Salgueiro

RUA JOAQUIM SAMPAIO, 279 - N S DAS GRAÇAS - 56.000-000 - Salgueiro/ PE  
CNPJ: 11.361.243/0001-71

Usuário: Rostand

Chave de Autenticação  
1811-6281-994

Página  
9 / 11

## Anexo 2 da Lei Nº 4.320/64 - Receitas Segundo as Categorias Econômicas

### RECEITAS

Valores em R\$ - Período: Orçamento/2018

1.9.2.2.99.1	Outras Restituições	365.000,00		
1.9.2.2.99.1.1	Outras Restituições - Principal	365.000,00		
1.9.2.2.99.1.1.01	OUTRAS RESTITUIÇÕES - PM	30.000,00		
1.9.2.2.99.1.1.01	OUTRAS RESTITUIÇÕES - PM	30.000,00		
1.9.2.2.99.1.1.02	OUTRAS RESTITUIÇÕES - FMS	200.000,00		
1.9.2.2.99.1.1.02	OUTRAS RESTITUIÇÕES - FMS	200.000,00		
1.9.2.2.99.1.1.03	OUTRAS RESTITUIÇÕES - FMAS	99.000,00		
1.9.2.2.99.1.1.03	OUTRAS RESTITUIÇÕES - FMAS	99.000,00		
1.9.2.2.99.1.1.05	OUTRAS RESTITUIÇÕES - AUTARQUIAS	26.000,00		
1.9.2.2.99.1.1.05	OUTRAS RESTITUIÇÕES - AUTARQUIAS	26.000,00		
1.9.2.2.99.1.1.06	OUTRAS RESTITUIÇÕES - RPPS	10.000,00		
1.9.2.2.99.1.1.06	OUTRAS RESTITUIÇÕES - RPPS	10.000,00		
1.9.9	Demais Receitas Correntes	128.000,00		
1.9.9.0.99	Outras Receitas	128.000,00		
1.9.9.0.99.1	Outras Receitas - Primárias	128.000,00		
1.9.9.0.99.1.1	Outras Receitas - Primárias - Principal	128.000,00		
1.9.9.0.99.1.1	Outras Receitas - Primárias - Principal	128.000,00		
2	Receitas de Capital			19.046.000,00
2.1	Operações de Crédito		9.000.000,00	
2.1.1	Operações de Crédito - Mercado Interno	9.000.000,00		
2.1.1.8	Operações de Crédito - Mercado Interno - Estados/DF/Municípios	9.000.000,00		
2.1.1.8.01	Operações de Crédito Internas de Estados/DF/Municípios	9.000.000,00		
2.1.1.8.01.5	Operações de Crédito Internas para Programas de Modernização da Administração Pública	9.000.000,00		
2.1.1.8.01.5.1	Operações de Crédito Internas para Programas de Modernização da Administração Pública - Principal	9.000.000,00		
2.1.1.8.01.5.1	Operações de Crédito Internas para Programas de Modernização da Administração Pública - Principal	9.000.000,00		
2.2	Alienação de Bens		100.000,00	
2.2.1	Alienação de Bens Móveis	100.000,00		
2.2.1.3	Alienação de Bens Móveis e Semoventes	100.000,00		
2.2.1.3.00.1	Alienação de Bens Móveis e Semoventes	100.000,00		
2.2.1.3.00.1.1	Alienação de Bens Móveis e Semoventes - Principal	100.000,00		
2.2.1.3.00.1.1	Alienação de Bens Móveis e Semoventes - Principal	100.000,00		
2.4	Transferências de Capital		9.946.000,00	
2.4.1	Transferências da União e de suas Entidades	4.577.000,00		
2.4.1.8	Transferências da União - Específicas de Estados, DF e Municípios	4.577.000,00		
2.4.1.8.03	Transferências de Recursos do Sistema Único de Saúde – SUS	500.000,00		
2.4.1.8.03.1	Transferências de Recursos do Sistema Único de Saúde – SUS	500.000,00		
2.4.1.8.03.1.1	Transferências de Recursos do Sistema Único de Saúde – SUS - Principal	500.000,00		
2.4.1.8.03.1.1	Transferências de Recursos do Sistema Único de Saúde – SUS - Principal	500.000,00		
2.4.1.8.05	Transferências de Recursos Destinados a Programas de Educação	2.000.000,00		
2.4.1.8.05.1	Transferências de Recursos Destinados a Programas de Educação	2.000.000,00		
2.4.1.8.05.1.1	Transferências de Recursos Destinados a Programas de Educação - Principal	2.000.000,00		
2.4.1.8.05.1.1	Transferências de Recursos Destinados a Programas de Educação - Principal	2.000.000,00		
2.4.1.8.10	Transferência de Convênios da União e de suas Entidades	1.565.500,00		
2.4.1.8.10.1	Transferências de Convênio da União para o Sistema Único de Saúde – SUS	300.000,00		
2.4.1.8.10.1.1	Transferências de Convênio da União para o Sistema Único de Saúde – SUS - Principal	300.000,00		

# Município de Salgueiro

RUA JOAQUIM SAMPAIO, 279 - N S DAS GRAÇAS - 56.000-000 - Salgueiro/ PE  
CNPJ: 11.361.243/0001-71

Usuário: Rostand

Chave de Autenticação  
1811-6281-994

Página  
10 / 11

## Anexo 2 da Lei Nº 4.320/64 - Receitas Segundo as Categorias Econômicas

### RECEITAS

Valores em R\$ - Período: Orçamento/2018

2.4.1.8.10.1.1	Transferências de Convênio da União para o Sistema Único de Saúde – SUS - Principal	300.000,00	
2.4.1.8.10.5	Transferências de Convênios da União destinadas a Programas de Saneamento Básico	50.000,00	
2.4.1.8.10.5.1	Transferências de Convênios da União destinadas a Programas de Saneamento Básico - Principal	50.000,00	
2.4.1.8.10.5.1	Transferências de Convênios da União destinadas a Programas de Saneamento Básico - Principal	50.000,00	
2.4.1.8.10.7	Transferências de Convênios da União destinadas a Programas de Infra-Estrutura em Transporte	40.000,00	
2.4.1.8.10.7.1	Transferências de Convênios da União destinadas a Programas de Infra-Estrutura em Transporte - Principal	40.000,00	
2.4.1.8.10.7.1	Transferências de Convênios da União destinadas a Programas de Infra-Estrutura em Transporte - Principal	40.000,00	
2.4.1.8.10.9	Outras Transferências de Convênios da União	1.175.500,00	
2.4.1.8.10.9.1	Outras Transferências de Convênios da União - Principal	1.175.500,00	
2.4.1.8.10.9.1.99	OUTRAS TRANSFERÊNCIAS DE CONVÊNIOS DA UNIÃO	1.175.500,00	
2.4.1.8.10.9.1.99	OUTRAS TRANSFERÊNCIAS DE CONVÊNIOS DA UNIÃO	1.175.500,00	
2.4.1.8.99	Outras Transferências da União	511.500,00	
2.4.1.8.99.1	Outras Transferências da União	511.500,00	
2.4.1.8.99.1.1	Outras Transferências da União - Principal	511.500,00	
2.4.1.8.99.1.1	Outras Transferências da União - Principal	511.500,00	
2.4.2	Transferências dos Estados e do Distrito Federal e de suas Entidades	5.369.000,00	
2.4.2.8	Transferências dos Estados, Distrito Federal, e de suas Entidades	5.369.000,00	
2.4.2.8.03	Transferências de Recursos do Sistema Único de Saúde – SUS	100.000,00	
2.4.2.8.03.1	Transferências de Recursos do Sistema Único de Saúde – SUS	100.000,00	
2.4.2.8.03.1.1	Transferências de Recursos do Sistema Único de Saúde – SUS - Principal	100.000,00	
2.4.2.8.03.1.1	Transferências de Recursos do Sistema Único de Saúde – SUS - Principal	100.000,00	
2.4.2.8.10	Transferências de Convênios dos Estados e do Distrito Federal e de suas Entidades	578.000,00	
2.4.2.8.10.1	Transferências de Convênios dos Estados para o Sistema Único de Saúde – SUS	100.000,00	
2.4.2.8.10.1.1	Transferências de Convênios dos Estados para o Sistema Único de Saúde – SUS - Principal	100.000,00	
2.4.2.8.10.1.1	Transferências de Convênios dos Estados para o Sistema Único de Saúde – SUS - Principal	100.000,00	
2.4.2.8.10.2	Transferências de Convênios dos Estados destinadas a Programas de Educação	100.000,00	
2.4.2.8.10.2.1	Transferências de Convênios dos Estados destinadas a Programas de Educação - Principal	100.000,00	
2.4.2.8.10.2.1.02	TRANSFERÊNCIAS DE CONVÊNIOS DOS ESTADOS DESTINADAS A PROGRAMAS DA EDUCAÇÃO - PREFEITURA	100.000,00	
2.4.2.8.10.2.1.02	TRANSFERÊNCIAS DE CONVÊNIOS DOS ESTADOS DESTINADAS A PROGRAMAS DA EDUCAÇÃO - PREFEITURA	100.000,00	
2.4.2.8.10.9	Outras Transferências de Convênio dos Estados	378.000,00	
2.4.2.8.10.9.1	Outras Transferências de Convênio dos Estados - Principal	378.000,00	
2.4.2.8.10.9.1	Outras Transferências de Convênio dos Estados - Principal	378.000,00	
2.4.2.8.99	Outras Transferências dos Estados	4.691.000,00	
2.4.2.8.99.1	Outras Transferências dos Estados	4.691.000,00	
2.4.2.8.99.1.1	Outras Transferências dos Estados - Principal	4.691.000,00	
2.4.2.8.99.1.1.01	FEM - FUNDO DE DESENVOLVIMENTO MUNICIPAL	2.000.000,00	
2.4.2.8.99.1.1.01	FEM - FUNDO DE DESENVOLVIMENTO MUNICIPAL	2.000.000,00	
2.4.2.8.99.1.1.02	Demais Receita Capital	2.691.000,00	
2.4.2.8.99.1.1.02	Demais Receita Capital	2.691.000,00	
7	Receitas Correntes Intraorçamentárias		7.113.000,00
7.2	Contribuições - Intraorçamentária		7.113.000,00
7.2.1	Contribuições Sociais - Intraorçamentária	7.113.000,00	
7.2.1.0.04	Contribuição para o Regime Próprio de Previdência Social - RPPS - Intraorçamentária	7.113.000,00	
7.2.1.0.04.1	Contribuição Patronal de Servidor Ativo Civil para o RPPS - Intraorçamentária	7.093.000,00	
7.2.1.0.04.1.1	Contribuição Patronal de Servidor Ativo Civil para o RPPS - Principal - Intraorçamentária	6.953.000,00	



# Município de Salgueiro

RUA JOAQUIM SAMPAIO, 279 - N S DAS GRAÇAS - 56.000-000 - Salgueiro/ PE  
CNPJ: 11.361.243/0001-71

Usuário: Rostand

Chave de Autenticação  
1811-6281-994

Página  
11 / 11

## Anexo 2 da Lei Nº 4.320/64 - Receitas Segundo as Categorias Econômicas

### RECEITAS

Valores em R\$ - Período: Orçamento/2018

7.2.1.0.04.1.1.01	Contribuição Patronal de Servidor Ativo Civil para o RPPS - Prefeitura Municipal - Intraorçamentária	857.000,00
7.2.1.0.04.1.1.01	Contribuição Patronal de Servidor Ativo Civil para o RPPS - Prefeitura Municipal - Intraorçamentária	857.000,00
7.2.1.0.04.1.1.02	Contribuição Patronal de Servidor Ativo Civil para o RPPS - Fundo Municipal de Saúde	1.761.000,00
7.2.1.0.04.1.1.02	Contribuição Patronal de Servidor Ativo Civil para o RPPS - Fundo Municipal de Saúde	1.761.000,00
7.2.1.0.04.1.1.03	Contribuição Patronal de Servidor Ativo Civil para o RPPS - Fundo Municipal de Ação Social	71.000,00
7.2.1.0.04.1.1.03	Contribuição Patronal de Servidor Ativo Civil para o RPPS - Fundo Municipal de Ação Social	71.000,00
7.2.1.0.04.1.1.04	Contribuição Patronal de Servidor Ativo Civil para o RPPS - Câmara Municipal	30.000,00
7.2.1.0.04.1.1.04	Contribuição Patronal de Servidor Ativo Civil para o RPPS - Câmara Municipal	30.000,00
7.2.1.0.04.1.1.05	Contribuição Patronal de Servidor Ativo Civil para o RPPS - Fundo Municipal de Educação	3.959.000,00
7.2.1.0.04.1.1.05	Contribuição Patronal de Servidor Ativo Civil para o RPPS - Fundo Municipal de Educação	3.959.000,00
7.2.1.0.04.1.1.08	Contribuição Patronal de Servidor Ativo Civil para o RPPS - Autarquia Educacional de Salgueiro	275.000,00
7.2.1.0.04.1.1.08	Contribuição Patronal de Servidor Ativo Civil para o RPPS - Autarquia Educacional de Salgueiro	275.000,00
7.2.1.0.04.1.2	Contribuição Patronal de Servidor Ativo Civil para o RPPS - Multas e Juros	20.000,00
7.2.1.0.04.1.2	Contribuição Patronal de Servidor Ativo Civil para o RPPS - Multas e Juros	20.000,00
7.2.1.0.04.1.3	Contribuição Parcelamento RPPS - Dívida Ativa - Intraorçamentária	100.000,00
7.2.1.0.04.1.3	Contribuição Parcelamento RPPS - Dívida Ativa - Intraorçamentária	100.000,00
7.2.1.0.04.1.4	Contribuição Patronal de Servidor Ativo Civil para o RPPS - Dívida Ativa - Multas e Juros - Intraorçamentária	20.000,00
7.2.1.0.04.1.4	Contribuição Patronal de Servidor Ativo Civil para o RPPS - Dívida Ativa - Multas e Juros - Intraorçamentária	20.000,00
7.2.1.0.04.2	Contribuição do Servidor Ativo Civil para o RPPS - Intraorçamentária	20.000,00
7.2.1.0.04.2.2	Contribuição do Servidor Ativo Civil para o RPPS - Multas e Juros - Intraorçamentária	20.000,00
7.2.1.0.04.2.2	Contribuição do Servidor Ativo Civil para o RPPS - Multas e Juros - Intraorçamentária	20.000,00

**TOTAL GERAL**

**151.270.000,00**

### Resumo

Impostos, Taxas e Contribuições de Melhoria	19.139.000,00
Contribuições	4.337.600,00
Receita Patrimonial	5.228.000,00
Receita de Serviços	6.898.000,00
Transferências Correntes	89.006.400,00
Outras Receitas Correntes	502.000,00
<b>Total das Receitas Correntes</b>	<b>125.111.000,00</b>
Operações de Crédito	9.000.000,00
Alienação de Bens	100.000,00
Transferências de Capital	9.946.000,00
<b>Total das Receitas de Capital</b>	<b>19.046.000,00</b>
Contribuições - Intraorçamentária	7.113.000,00
<b>Total das Receitas Correntes Intra-Orçamentárias</b>	<b>7.113.000,00</b>
<b>Total das Receitas de Capital Intra-Orçamentárias</b>	
<b>TOTAL GERAL</b>	<b>151.270.000,00</b>

Entidades Consolidadas: Prefeitura Municipal de Salgueiro, Fundo Municipal de Saúde de Salgueiro, Fundo Municipal de Assistência Social de Salgueiro, Fundo Municipal dos Direitos da Criança e do Adolescente de Salgueiro, Fundo de Desenvolvimento Municipal de Salgueiro, Consórcio Intermunicipal de Desenvolvimento Sustentável do Sertão Central, Fundo Municipal de Educação de Salgueiro, Autarquia Educacional de Salgueiro, Fundo de Previdência dos Servidores de Salgueiro (FINANCEIRO), Câmara Municipal do Salgueiro, Fundo Municipal dos Direitos do Idoso, Fundo de Previdência dos Servidores de Salgueiro (PREVIDENCIÁRIO), Consórcio Intermunicipal de Desenvolvimento Sustentável do Sertão Central



# Município de Salgueiro

RUA JOAQUIM SAMPAIO, 279 - N S DAS GRAÇAS - 56.000-000 - Salgueiro/ PE  
CNPJ: 11.361.243/0001-71

Usuário: Rostand

Chave de Autenticação  
1292-9342-341

Página  
2 / 42

## Anexo 2 da Lei Nº 4.320/64 - Despesas Segundo as Categorias Econômicas

DESPESAS		Valores em R\$ - Período: Orçamento/2018	
3.1.90.16	Outras Despesas Variáveis – Pessoal Civil	2.000,00	
3.1.90.92	Despesas de Exercícios Anteriores	2.000,00	
3.1.90.96	Ressarcimento de Despesas de Pessoal Requisitado	2.000,00	
3.3	Outras Despesas Correntes		52.000,00
3.3.90	Aplicações Diretas	52.000,00	
3.3.90.14	Diárias – Civil	5.000,00	
3.3.90.30	Material de Consumo	8.000,00	
3.3.90.32	Material, Bem ou Serviço para Distribuição Gratuita	2.000,00	
3.3.90.33	Passagens e Despesas com Locomoção	5.000,00	
3.3.90.35	Serviços de Consultoria	2.000,00	
3.3.90.36	Outros Serviços de Terceiros – Pessoa Física	6.000,00	
3.3.90.39	Outros Serviços de Terceiros – Pessoa Jurídica	12.000,00	
3.3.90.47	Obrigações Tributárias e Contributivas	4.000,00	
3.3.90.48	Outros Auxílios Financeiros a Pessoas Físicas	2.000,00	
3.3.90.91	Sentenças Judiciais	2.000,00	
3.3.90.92	Despesas de Exercícios Anteriores	2.000,00	
3.3.90.96	Ressarcimento de Despesas de Pessoal Requisitado	2.000,00	
4	Despesas de Capital		3.000,00
4.4	Investimentos		3.000,00
4.4.90	Aplicações Diretas	3.000,00	
4.4.90.52	Equipamentos e Material Permanente	3.000,00	

**Total da Unidade Orçamentária: 145.000,00**

### Unidade Orçamentária: 10002 - DIRETORIA DE APOIO E FOMENTO A ORG. E PROD. RURAL

Código	Especificação	Desdobramento	Fonte	Categoria econômica
3	Despesas Correntes			444.650,00
3.1	Pessoal e Encargos Sociais		122.000,00	
3.1.90	Aplicações Diretas	122.000,00		
3.1.90.04	Contratação por Tempo Determinado	2.000,00		
3.1.90.11	Vencimentos e Vantagens Fixas – Pessoal Civil	90.000,00		
3.1.90.13	Obrigações Patronais	24.000,00		
3.1.90.16	Outras Despesas Variáveis – Pessoal Civil	2.000,00		
3.1.90.92	Despesas de Exercícios Anteriores	2.000,00		
3.1.90.96	Ressarcimento de Despesas de Pessoal Requisitado	2.000,00		
3.3	Outras Despesas Correntes		322.650,00	
3.3.90	Aplicações Diretas	322.650,00		
3.3.90.14	Diárias – Civil	4.000,00		
3.3.90.27	Encargos pela Honra de Avais, Garantias, Seguros e Similares	90.000,00		
3.3.90.30	Material de Consumo	25.000,00		
3.3.90.32	Material, Bem ou Serviço para Distribuição Gratuita	12.000,00		
3.3.90.33	Passagens e Despesas com Locomoção	2.000,00		
3.3.90.35	Serviços de Consultoria	2.000,00		
3.3.90.36	Outros Serviços de Terceiros – Pessoa Física	14.000,00		
3.3.90.39	Outros Serviços de Terceiros – Pessoa Jurídica	162.650,00		
3.3.90.47	Obrigações Tributárias e Contributivas	3.000,00		
3.3.90.48	Outros Auxílios Financeiros a Pessoas Físicas	2.000,00		

# Município de Salgueiro

RUA JOAQUIM SAMPAIO, 279 - N S DAS GRAÇAS - 56.000-000 - Salgueiro/ PE  
CNPJ: 11.361.243/0001-71

Usuário: Rostand

Chave de Autenticação  
1292-9342-341

Página  
3 / 42

## Anexo 2 da Lei Nº 4.320/64 - Despesas Segundo as Categorias Econômicas

### DESPESAS

Valores em R\$ - Período: Orçamento/2018

3.3.90.91	Sentenças Judiciais	2.000,00		
3.3.90.92	Despesas de Exercícios Anteriores	2.000,00		
3.3.90.96	Ressarcimento de Despesas de Pessoal Requisitado	2.000,00		
4	Despesas de Capital			3.000,00
4.4	Investimentos		3.000,00	
4.4.90	Aplicações Diretas	3.000,00		
4.4.90.52	Equipamentos e Material Permanente	3.000,00		

**Total da Unidade Orçamentária: 447.650,00**

### Unidade Orçamentária: 10003 - DIRETORIA DE INSPEÇÃO SANITÁRIA E APOIO PECUÁRIO

Código	Especificação	Desdobramento	Fonte	Categoria econômica
3	Despesas Correntes			400.000,00
3.1	Pessoal e Encargos Sociais		192.000,00	
3.1.90	Aplicações Diretas	192.000,00		
3.1.90.04	Contratação por Tempo Determinado	13.000,00		
3.1.90.11	Vencimentos e Vantagens Fixas – Pessoal Civil	165.000,00		
3.1.90.13	Obrigações Patronais	3.000,00		
3.1.90.16	Outras Despesas Variáveis – Pessoal Civil	7.000,00		
3.1.90.92	Despesas de Exercícios Anteriores	2.000,00		
3.1.90.96	Ressarcimento de Despesas de Pessoal Requisitado	2.000,00		
3.3	Outras Despesas Correntes		208.000,00	
3.3.50	Transferências a Instituições Privadas sem Fins Lucrativos	4.000,00		
3.3.50.41	Contribuições	4.000,00		
3.3.90	Aplicações Diretas	204.000,00		
3.3.90.14	Diárias – Civil	6.000,00		
3.3.90.30	Material de Consumo	27.000,00		
3.3.90.31	Premiações Culturais, Artísticas, Científicas, Desportivas e Outras	40.000,00		
3.3.90.32	Material, Bem ou Serviço para Distribuição Gratuita	7.000,00		
3.3.90.33	Passagens e Despesas com Locomoção	3.000,00		
3.3.90.35	Serviços de Consultoria	6.000,00		
3.3.90.36	Outros Serviços de Terceiros – Pessoa Física	27.000,00		
3.3.90.39	Outros Serviços de Terceiros – Pessoa Jurídica	78.000,00		
3.3.90.47	Obrigações Tributárias e Contributivas	2.000,00		
3.3.90.48	Outros Auxílios Financeiros a Pessoas Físicas	2.000,00		
3.3.90.91	Sentenças Judiciais	2.000,00		
3.3.90.92	Despesas de Exercícios Anteriores	2.000,00		
3.3.90.96	Ressarcimento de Despesas de Pessoal Requisitado	2.000,00		
4	Despesas de Capital			18.000,00
4.4	Investimentos		18.000,00	
4.4.90	Aplicações Diretas	18.000,00		
4.4.90.51	Obras e Instalações	13.000,00		
4.4.90.52	Equipamentos e Material Permanente	5.000,00		

**Total da Unidade Orçamentária: 418.000,00**

### Unidade Orçamentária: 10004 - DIRETORIA DE RECURSOS HIDRICOS

Código	Especificação	Desdobramento	Fonte	Categoria econômica
3	Despesas Correntes			370.000,00

# Município de Salgueiro

RUA JOAQUIM SAMPAIO, 279 - N S DAS GRAÇAS - 56.000-000 - Salgueiro/ PE  
CNPJ: 11.361.243/0001-71

Usuário: Rostand

Chave de Autenticação  
1292-9342-341

Página  
4 / 42

## Anexo 2 da Lei Nº 4.320/64 - Despesas Segundo as Categorias Econômicas

DESPESAS		Valores em R\$ - Período: Orçamento/2018	
3.1	Pessoal e Encargos Sociais		138.000,00
3.1.90	Aplicações Diretas	98.000,00	
3.1.90.04	Contratação por Tempo Determinado	10.000,00	
3.1.90.11	Vencimentos e Vantagens Fixas – Pessoal Civil	74.000,00	
3.1.90.13	Obrigações Patronais	2.000,00	
3.1.90.16	Outras Despesas Variáveis – Pessoal Civil	8.000,00	
3.1.90.92	Despesas de Exercícios Anteriores	2.000,00	
3.1.90.96	Ressarcimento de Despesas de Pessoal Requisitado	2.000,00	
3.1.91	Aplicação Direta Decorrente de Operação entre Órgãos, Fundos e Entidades Integrantes dos Orçamentos Fiscal e da Seguridade Social	40.000,00	
3.1.91.13	Obrigações Patronais	40.000,00	
3.3	Outras Despesas Correntes		232.000,00
3.3.90	Aplicações Diretas	232.000,00	
3.3.90.14	Diárias – Civil	5.000,00	
3.3.90.30	Material de Consumo	20.000,00	
3.3.90.32	Material, Bem ou Serviço para Distribuição Gratuita	2.000,00	
3.3.90.33	Passagens e Despesas com Locomoção	2.000,00	
3.3.90.35	Serviços de Consultoria	2.000,00	
3.3.90.36	Outros Serviços de Terceiros – Pessoa Física	128.000,00	
3.3.90.39	Outros Serviços de Terceiros – Pessoa Jurídica	59.000,00	
3.3.90.47	Obrigações Tributárias e Contributivas	6.000,00	
3.3.90.48	Outros Auxílios Financeiros a Pessoas Físicas	2.000,00	
3.3.90.91	Sentenças Judiciais	2.000,00	
3.3.90.92	Despesas de Exercícios Anteriores	2.000,00	
3.3.90.96	Ressarcimento de Despesas de Pessoal Requisitado	2.000,00	
4	Despesas de Capital		75.000,00
4.4	Investimentos		75.000,00
4.4.90	Aplicações Diretas	75.000,00	
4.4.90.51	Obras e Instalações	50.000,00	
4.4.90.52	Equipamentos e Material Permanente	25.000,00	

**Total da Unidade Orçamentária: 445.000,00**

### Unidade Orçamentária: 10005 - DIRETORIA DE ABASTECIMENTO

Código	Especificação	Desdobramento	Fonte	Categoria econômica
3	Despesas Correntes			1.602.000,00
3.1	Pessoal e Encargos Sociais		823.000,00	
3.1.90	Aplicações Diretas	747.000,00		
3.1.90.04	Contratação por Tempo Determinado	37.000,00		
3.1.90.11	Vencimentos e Vantagens Fixas – Pessoal Civil	618.000,00		
3.1.90.13	Obrigações Patronais	61.000,00		
3.1.90.16	Outras Despesas Variáveis – Pessoal Civil	27.000,00		
3.1.90.92	Despesas de Exercícios Anteriores	2.000,00		
3.1.90.96	Ressarcimento de Despesas de Pessoal Requisitado	2.000,00		
3.1.91	Aplicação Direta Decorrente de Operação entre Órgãos, Fundos e Entidades Integrantes dos Orçamentos Fiscal e da Seguridade Social	76.000,00		
3.1.91.13	Obrigações Patronais	76.000,00		
3.3	Outras Despesas Correntes		779.000,00	

# Município de Salgueiro

RUA JOAQUIM SAMPAIO, 279 - N S DAS GRAÇAS - 56.000-000 - Salgueiro/ PE  
CNPJ: 11.361.243/0001-71

Usuário: Rostand

Chave de Autenticação  
1292-9342-341

Página  
5 / 42

## Anexo 2 da Lei Nº 4.320/64 - Despesas Segundo as Categorias Econômicas

### DESPESAS

Valores em R\$ - Período: Orçamento/2018

3.3.90	Aplicações Diretas	779.000,00		
3.3.90.14	Diárias – Civil	11.000,00		
3.3.90.30	Material de Consumo	31.000,00		
3.3.90.32	Material, Bem ou Serviço para Distribuição Gratuita	2.000,00		
3.3.90.33	Passagens e Despesas com Locomoção	6.000,00		
3.3.90.35	Serviços de Consultoria	6.000,00		
3.3.90.36	Outros Serviços de Terceiros – Pessoa Física	150.000,00		
3.3.90.39	Outros Serviços de Terceiros – Pessoa Jurídica	562.000,00		
3.3.90.47	Obrigações Tributárias e Contributivas	3.000,00		
3.3.90.48	Outros Auxílios Financeiros a Pessoas Físicas	2.000,00		
3.3.90.91	Sentenças Judiciais	2.000,00		
3.3.90.92	Despesas de Exercícios Anteriores	2.000,00		
3.3.90.96	Ressarcimento de Despesas de Pessoal Requisitado	2.000,00		
4	Despesas de Capital			22.000,00
4.4	Investimentos		22.000,00	
4.4.90	Aplicações Diretas	22.000,00		
4.4.90.52	Equipamentos e Material Permanente	22.000,00		

**Total da Unidade Orçamentária: 1.624.000,00**

### Unidade Orçamentária: 11001 - GABINETE DO SECRETÁRIO

Código	Especificação	Desdobramento	Fonte	Categoria econômica
3	Despesas Correntes			215.000,00
3.1	Pessoal e Encargos Sociais		166.000,00	
3.1.90	Aplicações Diretas	146.000,00		
3.1.90.04	Contratação por Tempo Determinado	2.000,00		
3.1.90.11	Vencimentos e Vantagens Fixas – Pessoal Civil	120.000,00		
3.1.90.13	Obrigações Patronais	18.000,00		
3.1.90.16	Outras Despesas Variáveis – Pessoal Civil	2.000,00		
3.1.90.92	Despesas de Exercícios Anteriores	2.000,00		
3.1.90.96	Ressarcimento de Despesas de Pessoal Requisitado	2.000,00		
3.1.91	Aplicação Direta Decorrente de Operação entre Órgãos, Fundos e Entidades Integrantes dos Orçamentos Fiscal e da Seguridade Social	20.000,00		
3.1.91.13	Obrigações Patronais	20.000,00		
3.3	Outras Despesas Correntes		49.000,00	
3.3.90	Aplicações Diretas	49.000,00		
3.3.90.14	Diárias – Civil	4.000,00		
3.3.90.30	Material de Consumo	8.000,00		
3.3.90.32	Material, Bem ou Serviço para Distribuição Gratuita	2.000,00		
3.3.90.33	Passagens e Despesas com Locomoção	2.000,00		
3.3.90.35	Serviços de Consultoria	2.000,00		
3.3.90.36	Outros Serviços de Terceiros – Pessoa Física	6.000,00		
3.3.90.39	Outros Serviços de Terceiros – Pessoa Jurídica	15.000,00		
3.3.90.47	Obrigações Tributárias e Contributivas	2.000,00		
3.3.90.48	Outros Auxílios Financeiros a Pessoas Físicas	2.000,00		
3.3.90.91	Sentenças Judiciais	2.000,00		
3.3.90.92	Despesas de Exercícios Anteriores	2.000,00		
3.3.90.96	Ressarcimento de Despesas de Pessoal Requisitado	2.000,00		

# Município de Salgueiro

RUA JOAQUIM SAMPAIO, 279 - N S DAS GRAÇAS - 56.000-000 - Salgueiro/ PE  
CNPJ: 11.361.243/0001-71

Usuário: Rostand

Chave de Autenticação  
1292-9342-341

Página  
6 / 42

## Anexo 2 da Lei Nº 4.320/64 - Despesas Segundo as Categorias Econômicas

### DESPESAS

Valores em R\$ - Período: Orçamento/2018

4	Despesas de Capital			3.000,00
4.4	Investimentos		3.000,00	
4.4.90	Aplicações Diretas	3.000,00		
4.4.90.52	Equipamentos e Material Permanente	3.000,00		

**Total da Unidade Orçamentária: 218.000,00**

### Unidade Orçamentária: 11002 - DIRETORIA DE DESENVOLVIMENTO E PROJETOS ECONÔMICOS

Código	Especificação	Desdobramento	Fonte	Categoria econômica
3	Despesas Correntes			367.000,00
3.1	Pessoal e Encargos Sociais		191.000,00	
3.1.90	Aplicações Diretas	171.000,00		
3.1.90.04	Contratação por Tempo Determinado	21.000,00		
3.1.90.05	Outros Benefícios Previdenciários do servidor ou do militar	4.000,00		
3.1.90.11	Vencimentos e Vantagens Fixas – Pessoal Civil	125.000,00		
3.1.90.13	Obrigações Patronais	8.000,00		
3.1.90.16	Outras Despesas Variáveis – Pessoal Civil	9.000,00		
3.1.90.92	Despesas de Exercícios Anteriores	2.000,00		
3.1.90.96	Ressarcimento de Despesas de Pessoal Requisitado	2.000,00		
3.1.91	Aplicação Direta Decorrente de Operação entre Órgãos, Fundos e Entidades Integrantes dos Orçamentos Fiscal e da Seguridade Social	20.000,00		
3.1.91.13	Obrigações Patronais	20.000,00		
3.3	Outras Despesas Correntes		176.000,00	
3.3.50	Transferências a Instituições Privadas sem Fins Lucrativos	6.000,00		
3.3.50.41	Contribuições	6.000,00		
3.3.90	Aplicações Diretas	170.000,00		
3.3.90.14	Diárias – Civil	11.000,00		
3.3.90.30	Material de Consumo	22.000,00		
3.3.90.32	Material, Bem ou Serviço para Distribuição Gratuita	10.000,00		
3.3.90.33	Passagens e Despesas com Locomoção	3.000,00		
3.3.90.35	Serviços de Consultoria	13.000,00		
3.3.90.36	Outros Serviços de Terceiros – Pessoa Física	26.000,00		
3.3.90.39	Outros Serviços de Terceiros – Pessoa Jurídica	55.000,00		
3.3.90.47	Obrigações Tributárias e Contributivas	3.000,00		
3.3.90.48	Outros Auxílios Financeiros a Pessoas Físicas	21.000,00		
3.3.90.91	Sentenças Judiciais	2.000,00		
3.3.90.92	Despesas de Exercícios Anteriores	2.000,00		
3.3.90.96	Ressarcimento de Despesas de Pessoal Requisitado	2.000,00		
4	Despesas de Capital			11.000,00
4.4	Investimentos		11.000,00	
4.4.90	Aplicações Diretas	11.000,00		
4.4.90.52	Equipamentos e Material Permanente	11.000,00		

**Total da Unidade Orçamentária: 378.000,00**

### Unidade Orçamentária: 11003 - DIRETORIA DE DESENV. ECONOMICO, CIENCIA E TECNOLOGIA

Código	Especificação	Desdobramento	Fonte	Categoria econômica
3	Despesas Correntes			213.000,00
3.1	Pessoal e Encargos Sociais		85.000,00	

# Município de Salgueiro

RUA JOAQUIM SAMPAIO, 279 - N S DAS GRAÇAS - 56.000-000 - Salgueiro/ PE  
CNPJ: 11.361.243/0001-71

Usuário: Rostand

Chave de Autenticação  
1292-9342-341

Página  
7 / 42

## Anexo 2 da Lei Nº 4.320/64 - Despesas Segundo as Categorias Econômicas

### DESPESAS

Valores em R\$ - Período: Orçamento/2018

3.1.90	Aplicações Diretas	83.000,00		
3.1.90.04	Contratação por Tempo Determinado	36.000,00		
3.1.90.05	Outros Benefícios Previdenciários do servidor ou do militar	1.000,00		
3.1.90.11	Vencimentos e Vantagens Fixas – Pessoal Civil	34.000,00		
3.1.90.13	Obrigações Patronais	5.000,00		
3.1.90.16	Outras Despesas Variáveis – Pessoal Civil	3.000,00		
3.1.90.92	Despesas de Exercícios Anteriores	2.000,00		
3.1.90.96	Ressarcimento de Despesas de Pessoal Requisitado	2.000,00		
3.1.91	Aplicação Direta Decorrente de Operação entre Órgãos, Fundos e Entidades Integrantes dos Orçamentos Fiscal e da Seguridade Social	2.000,00		
3.1.91.13	Obrigações Patronais	2.000,00		
3.3	Outras Despesas Correntes		128.000,00	
3.3.50	Transferências a Instituições Privadas sem Fins Lucrativos	3.000,00		
3.3.50.41	Contribuições	3.000,00		
3.3.90	Aplicações Diretas	125.000,00		
3.3.90.14	Diárias – Civil	5.000,00		
3.3.90.30	Material de Consumo	23.000,00		
3.3.90.32	Material, Bem ou Serviço para Distribuição Gratuita	5.000,00		
3.3.90.33	Passagens e Despesas com Locomoção	2.000,00		
3.3.90.35	Serviços de Consultoria	17.000,00		
3.3.90.36	Outros Serviços de Terceiros – Pessoa Física	27.000,00		
3.3.90.39	Outros Serviços de Terceiros – Pessoa Jurídica	30.000,00		
3.3.90.41	Contribuições	6.000,00		
3.3.90.47	Obrigações Tributárias e Contributivas	2.000,00		
3.3.90.48	Outros Auxílios Financeiros a Pessoas Físicas	2.000,00		
3.3.90.91	Sentenças Judiciais	2.000,00		
3.3.90.92	Despesas de Exercícios Anteriores	2.000,00		
3.3.90.96	Ressarcimento de Despesas de Pessoal Requisitado	2.000,00		
4	Despesas de Capital			17.000,00
4.4	Investimentos		17.000,00	
4.4.90	Aplicações Diretas	17.000,00		
4.4.90.52	Equipamentos e Material Permanente	17.000,00		

**Total da Unidade Orçamentária: 230.000,00**

### Unidade Orçamentária: 11004 - DIRETORIA DE TURISMO

Código	Especificação	Desdobramento	Fonte	Categoria econômica
3	Despesas Correntes			1.222.000,00
3.1	Pessoal e Encargos Sociais		103.000,00	
3.1.90	Aplicações Diretas	103.000,00		
3.1.90.04	Contratação por Tempo Determinado	10.000,00		
3.1.90.05	Outros Benefícios Previdenciários do servidor ou do militar	1.000,00		
3.1.90.11	Vencimentos e Vantagens Fixas – Pessoal Civil	86.000,00		
3.1.90.16	Outras Despesas Variáveis – Pessoal Civil	2.000,00		
3.1.90.92	Despesas de Exercícios Anteriores	2.000,00		
3.1.90.96	Ressarcimento de Despesas de Pessoal Requisitado	2.000,00		
3.3	Outras Despesas Correntes		1.119.000,00	
3.3.90	Aplicações Diretas	1.119.000,00		



# Município de Salgueiro

RUA JOAQUIM SAMPAIO, 279 - N S DAS GRAÇAS - 56.000-000 - Salgueiro/ PE  
CNPJ: 11.361.243/0001-71

Usuário: Rostand

Chave de Autenticação  
1292-9342-341

Página  
8 / 42

## Anexo 2 da Lei Nº 4.320/64 - Despesas Segundo as Categorias Econômicas

### DESPESAS

Valores em R\$ - Período: Orçamento/2018

3.3.90.14	Diárias – Civil	4.000,00		
3.3.90.30	Material de Consumo	16.000,00		
3.3.90.31	Premiações Culturais, Artísticas, Científicas, Desportivas e Outras	8.000,00		
3.3.90.32	Material, Bem ou Serviço para Distribuição Gratuita	4.000,00		
3.3.90.33	Passagens e Despesas com Locomoção	2.000,00		
3.3.90.35	Serviços de Consultoria	2.000,00		
3.3.90.36	Outros Serviços de Terceiros – Pessoa Física	61.000,00		
3.3.90.39	Outros Serviços de Terceiros – Pessoa Jurídica	1.007.000,00		
3.3.90.41	Contribuições	5.000,00		
3.3.90.47	Obrigações Tributárias e Contributivas	2.000,00		
3.3.90.48	Outros Auxílios Financeiros a Pessoas Físicas	2.000,00		
3.3.90.91	Sentenças Judiciais	2.000,00		
3.3.90.92	Despesas de Exercícios Anteriores	2.000,00		
3.3.90.96	Ressarcimento de Despesas de Pessoal Requisitado	2.000,00		
4	Despesas de Capital			9.000,00
4.4	Investimentos		9.000,00	
4.4.90	Aplicações Diretas	9.000,00		
4.4.90.52	Equipamentos e Material Permanente	9.000,00		

**Total da Unidade Orçamentária: 1.231.000,00**

### Unidade Orçamentária: 11005 - FUNDO MUNICIPAL DE APOIO AOS PEQUENOS NEGÓCIOS

Código	Especificação	Desdobramento	Fonte	Categoria econômica
3	Despesas Correntes			32.000,00
3.1	Pessoal e Encargos Sociais		8.000,00	
3.1.90	Aplicações Diretas	8.000,00		
3.1.90.04	Contratação por Tempo Determinado	2.000,00		
3.1.90.11	Vencimentos e Vantagens Fixas – Pessoal Civil	2.000,00		
3.1.90.16	Outras Despesas Variáveis – Pessoal Civil	2.000,00		
3.1.90.96	Ressarcimento de Despesas de Pessoal Requisitado	2.000,00		
3.3	Outras Despesas Correntes		24.000,00	
3.3.90	Aplicações Diretas	24.000,00		
3.3.90.14	Diárias – Civil	2.000,00		
3.3.90.30	Material de Consumo	2.000,00		
3.3.90.32	Material, Bem ou Serviço para Distribuição Gratuita	2.000,00		
3.3.90.33	Passagens e Despesas com Locomoção	2.000,00		
3.3.90.35	Serviços de Consultoria	2.000,00		
3.3.90.36	Outros Serviços de Terceiros – Pessoa Física	2.000,00		
3.3.90.39	Outros Serviços de Terceiros – Pessoa Jurídica	2.000,00		
3.3.90.47	Obrigações Tributárias e Contributivas	2.000,00		
3.3.90.48	Outros Auxílios Financeiros a Pessoas Físicas	2.000,00		
3.3.90.91	Sentenças Judiciais	2.000,00		
3.3.90.92	Despesas de Exercícios Anteriores	2.000,00		
3.3.90.96	Ressarcimento de Despesas de Pessoal Requisitado	2.000,00		
4	Despesas de Capital			2.000,00
4.4	Investimentos		2.000,00	
4.4.90	Aplicações Diretas	2.000,00		

# Município de Salgueiro

RUA JOAQUIM SAMPAIO, 279 - N S DAS GRAÇAS - 56.000-000 - Salgueiro/ PE  
CNPJ: 11.361.243/0001-71

Usuário: Rostand

Chave de Autenticação  
1292-9342-341

Página  
9 / 42

## Anexo 2 da Lei Nº 4.320/64 - Despesas Segundo as Categorias Econômicas

### DESPESAS

Valores em R\$ - Período: Orçamento/2018

4.4.90.52 Equipamentos e Material Permanente 2.000,00

**Total da Unidade Orçamentária: 34.000,00**

**Total da Unidade Gestora: 5.170.650,00**

### Unidade Gestora: 11 - Fundo Municipal dos Direitos do Idoso

#### Unidade Orçamentária: 26001 - FUNDO MUNICIPAL DOS DIREITOS DO IDOSO

Código	Especificação	Desdobramento	Fonte	Categoria econômica
3	Despesas Correntes			412.000,00
3.3	Outras Despesas Correntes		412.000,00	
3.3.50	Transferências a Instituições Privadas sem Fins Lucrativos	222.000,00		
3.3.50.41	Contribuições	12.000,00		
3.3.50.43	Subvenções Sociais	210.000,00		
3.3.90	Aplicações Diretas	190.000,00		
3.3.90.14	Diárias – Civil	3.000,00		
3.3.90.30	Material de Consumo	31.000,00		
3.3.90.32	Material, Bem ou Serviço para Distribuição Gratuita	20.000,00		
3.3.90.33	Passagens e Despesas com Locomoção	5.000,00		
3.3.90.35	Serviços de Consultoria	20.000,00		
3.3.90.36	Outros Serviços de Terceiros – Pessoa Física	55.000,00		
3.3.90.39	Outros Serviços de Terceiros – Pessoa Jurídica	46.000,00		
3.3.90.41	Contribuições	10.000,00		
4	Despesas de Capital			22.000,00
4.4	Investimentos		22.000,00	
4.4.90	Aplicações Diretas	22.000,00		
4.4.90.52	Equipamentos e Material Permanente	22.000,00		

**Total da Unidade Orçamentária: 434.000,00**

**Total da Unidade Gestora: 434.000,00**

### Unidade Gestora: 1 - Prefeitura Municipal de Salgueiro

#### Unidade Orçamentária: 13001 - GABINETE DO SECRETÁRIO

Código	Especificação	Desdobramento	Fonte	Categoria econômica
3	Despesas Correntes			177.000,00
3.1	Pessoal e Encargos Sociais		120.000,00	
3.1.90	Aplicações Diretas	108.000,00		
3.1.90.04	Contratação por Tempo Determinado	2.000,00		
3.1.90.11	Vencimentos e Vantagens Fixas – Pessoal Civil	80.000,00		
3.1.90.13	Obrigações Patronais	20.000,00		
3.1.90.16	Outras Despesas Variáveis – Pessoal Civil	2.000,00		
3.1.90.92	Despesas de Exercícios Anteriores	2.000,00		
3.1.90.96	Ressarcimento de Despesas de Pessoal Requisitado	2.000,00		
3.1.91	Aplicação Direta Decorrente de Operação entre Órgãos, Fundos e Entidades Integrantes dos Orçamentos Fiscal e da Seguridade Social	12.000,00		
3.1.91.13	Obrigações Patronais	12.000,00		
3.3	Outras Despesas Correntes		57.000,00	
3.3.90	Aplicações Diretas	57.000,00		
3.3.90.14	Diárias – Civil	3.000,00		
3.3.90.30	Material de Consumo	8.000,00		

# Município de Salgueiro

RUA JOAQUIM SAMPAIO, 279 - N S DAS GRAÇAS - 56.000-000 - Salgueiro/ PE  
CNPJ: 11.361.243/0001-71

Usuário: Rostand

Chave de Autenticação  
1292-9342-341

Página  
10 / 42

## Anexo 2 da Lei Nº 4.320/64 - Despesas Segundo as Categorias Econômicas

### DESPESAS

Valores em R\$ - Período: Orçamento/2018

3.3.90.32	Material, Bem ou Serviço para Distribuição Gratuita	2.000,00		
3.3.90.33	Passagens e Despesas com Locomoção	2.000,00		
3.3.90.35	Serviços de Consultoria	2.000,00		
3.3.90.36	Outros Serviços de Terceiros – Pessoa Física	5.000,00		
3.3.90.39	Outros Serviços de Terceiros – Pessoa Jurídica	25.000,00		
3.3.90.47	Obrigações Tributárias e Contributivas	2.000,00		
3.3.90.48	Outros Auxílios Financeiros a Pessoas Físicas	2.000,00		
3.3.90.91	Sentenças Judiciais	2.000,00		
3.3.90.92	Despesas de Exercícios Anteriores	2.000,00		
3.3.90.96	Ressarcimento de Despesas de Pessoal Requisitado	2.000,00		
4	Despesas de Capital			4.000,00
4.4	Investimentos		4.000,00	
4.4.90	Aplicações Diretas	4.000,00		
4.4.90.52	Equipamentos e Material Permanente	4.000,00		

**Total da Unidade Orçamentária: 181.000,00**

### Unidade Orçamentária: 13002 - DIRETORIA DE SANEAMENTO AMBIENTAL

Código	Especificação	Desdobramento	Fonte	Categoria econômica
3	Despesas Correntes			353.000,00
3.1	Pessoal e Encargos Sociais		104.000,00	
3.1.90	Aplicações Diretas	92.000,00		
3.1.90.04	Contratação por Tempo Determinado	30.000,00		
3.1.90.11	Vencimentos e Vantagens Fixas – Pessoal Civil	40.000,00		
3.1.90.13	Obrigações Patronais	16.000,00		
3.1.90.16	Outras Despesas Variáveis – Pessoal Civil	2.000,00		
3.1.90.92	Despesas de Exercícios Anteriores	2.000,00		
3.1.90.96	Ressarcimento de Despesas de Pessoal Requisitado	2.000,00		
3.1.91	Aplicação Direta Decorrente de Operação entre Órgãos, Fundos e Entidades Integrantes dos Orçamentos Fiscal e da Seguridade Social	12.000,00		
3.1.91.13	Obrigações Patronais	12.000,00		
3.3	Outras Despesas Correntes		249.000,00	
3.3.90	Aplicações Diretas	249.000,00		
3.3.90.14	Diárias – Civil	3.000,00		
3.3.90.30	Material de Consumo	29.000,00		
3.3.90.32	Material, Bem ou Serviço para Distribuição Gratuita	2.000,00		
3.3.90.33	Passagens e Despesas com Locomoção	2.000,00		
3.3.90.35	Serviços de Consultoria	2.000,00		
3.3.90.36	Outros Serviços de Terceiros – Pessoa Física	59.000,00		
3.3.90.39	Outros Serviços de Terceiros – Pessoa Jurídica	142.000,00		
3.3.90.47	Obrigações Tributárias e Contributivas	2.000,00		
3.3.90.48	Outros Auxílios Financeiros a Pessoas Físicas	2.000,00		
3.3.90.91	Sentenças Judiciais	2.000,00		
3.3.90.92	Despesas de Exercícios Anteriores	2.000,00		
3.3.90.96	Ressarcimento de Despesas de Pessoal Requisitado	2.000,00		
4	Despesas de Capital			94.000,00
4.4	Investimentos		94.000,00	
4.4.90	Aplicações Diretas	94.000,00		

# Município de Salgueiro

RUA JOAQUIM SAMPAIO, 279 - N S DAS GRAÇAS - 56.000-000 - Salgueiro/ PE  
CNPJ: 11.361.243/0001-71

Usuário: Rostand

Chave de Autenticação  
1292-9342-341

Página  
11 / 42

## Anexo 2 da Lei Nº 4.320/64 - Despesas Segundo as Categorias Econômicas

### DESPESAS

Valores em R\$ - Período: Orçamento/2018

4.4.90.52 Equipamentos e Material Permanente 94.000,00

**Total da Unidade Orçamentária: 447.000,00**

### Unidade Orçamentária: 13003 - DIRETORIA DE MANUT. DE EQUIPAMENTOS E VIAS PÚBLICAS

Código	Especificação	Desdobramento	Fonte	Categoria econômica
3	Despesas Correntes			5.842.000,00
3.1	Pessoal e Encargos Sociais		445.000,00	
3.1.90	Aplicações Diretas	403.000,00		
3.1.90.04	Contratação por Tempo Determinado	49.000,00		
3.1.90.05	Outros Benefícios Previdenciários do servidor ou do militar	3.000,00		
3.1.90.11	Vencimentos e Vantagens Fixas – Pessoal Civil	302.000,00		
3.1.90.13	Obrigações Patronais	37.000,00		
3.1.90.16	Outras Despesas Variáveis – Pessoal Civil	8.000,00		
3.1.90.92	Despesas de Exercícios Anteriores	2.000,00		
3.1.90.96	Ressarcimento de Despesas de Pessoal Requisitado	2.000,00		
3.1.91	Aplicação Direta Decorrente de Operação entre Órgãos, Fundos e Entidades Integrantes dos Orçamentos Fiscal e da Seguridade Social	42.000,00		
3.1.91.13	Obrigações Patronais	42.000,00		
3.3	Outras Despesas Correntes		5.397.000,00	
3.3.90	Aplicações Diretas	5.397.000,00		
3.3.90.14	Diárias – Civil	11.000,00		
3.3.90.30	Material de Consumo	402.000,00		
3.3.90.32	Material, Bem ou Serviço para Distribuição Gratuita	2.000,00		
3.3.90.33	Passagens e Despesas com Locomoção	8.000,00		
3.3.90.35	Serviços de Consultoria	2.000,00		
3.3.90.36	Outros Serviços de Terceiros – Pessoa Física	136.000,00		
3.3.90.37	Locação de Mão-de-Obra	10.000,00		
3.3.90.39	Outros Serviços de Terceiros – Pessoa Jurídica	4.806.000,00		
3.3.90.48	Outros Auxílios Financeiros a Pessoas Físicas	2.000,00		
3.3.90.91	Sentenças Judiciais	2.000,00		
3.3.90.92	Despesas de Exercícios Anteriores	14.000,00		
3.3.90.96	Ressarcimento de Despesas de Pessoal Requisitado	2.000,00		
4	Despesas de Capital			93.000,00
4.4	Investimentos		93.000,00	
4.4.90	Aplicações Diretas	93.000,00		
4.4.90.51	Obras e Instalações	27.000,00		
4.4.90.52	Equipamentos e Material Permanente	66.000,00		

**Total da Unidade Orçamentária: 5.935.000,00**

### Unidade Orçamentária: 13004 - DIRETORIA DE TRÂNSITO E TRANSF. PÚBLICO MUNICIPAL

Código	Especificação	Desdobramento	Fonte	Categoria econômica
3	Despesas Correntes			616.000,00
3.1	Pessoal e Encargos Sociais		434.000,00	
3.1.90	Aplicações Diretas	378.000,00		
3.1.90.04	Contratação por Tempo Determinado	14.000,00		
3.1.90.11	Vencimentos e Vantagens Fixas – Pessoal Civil	310.000,00		
3.1.90.13	Obrigações Patronais	48.000,00		

# Município de Salgueiro

RUA JOAQUIM SAMPAIO, 279 - N S DAS GRAÇAS - 56.000-000 - Salgueiro/ PE  
CNPJ: 11.361.243/0001-71

Usuário: Rostand

Chave de Autenticação  
1292-9342-341

Página  
12 / 42

## Anexo 2 da Lei Nº 4.320/64 - Despesas Segundo as Categorias Econômicas

DESPESAS		Valores em R\$ - Período: Orçamento/2018	
3.1.90.16	Outras Despesas Variáveis – Pessoal Civil	2.000,00	
3.1.90.92	Despesas de Exercícios Anteriores	2.000,00	
3.1.90.96	Ressarcimento de Despesas de Pessoal Requisitado	2.000,00	
3.1.91	Aplicação Direta Decorrente de Operação entre Órgãos, Fundos e Entidades Integrantes dos Orçamentos Fiscal e da Seguridade Social	56.000,00	
3.1.91.13	Obrigações Patronais	56.000,00	
3.3	Outras Despesas Correntes		182.000,00
3.3.90	Aplicações Diretas	182.000,00	
3.3.90.14	Diárias – Civil	4.000,00	
3.3.90.30	Material de Consumo	14.000,00	
3.3.90.32	Material, Bem ou Serviço para Distribuição Gratuita	2.000,00	
3.3.90.33	Passagens e Despesas com Locomoção	3.000,00	
3.3.90.35	Serviços de Consultoria	62.000,00	
3.3.90.36	Outros Serviços de Terceiros – Pessoa Física	19.000,00	
3.3.90.39	Outros Serviços de Terceiros – Pessoa Jurídica	68.000,00	
3.3.90.47	Obrigações Tributárias e Contributivas	2.000,00	
3.3.90.48	Outros Auxílios Financeiros a Pessoas Físicas	2.000,00	
3.3.90.91	Sentenças Judiciais	2.000,00	
3.3.90.92	Despesas de Exercícios Anteriores	2.000,00	
3.3.90.96	Ressarcimento de Despesas de Pessoal Requisitado	2.000,00	
4	Despesas de Capital		68.000,00
4.4	Investimentos		68.000,00
4.4.90	Aplicações Diretas	68.000,00	
4.4.90.51	Obras e Instalações	35.000,00	
4.4.90.52	Equipamentos e Material Permanente	33.000,00	

**Total da Unidade Orçamentária: 684.000,00**

### Unidade Orçamentária: 2001 - UNIDADE DE CONTROLE INTERNO

Código	Especificação	Desdobramento	Fonte	Categoria econômica
3	Despesas Correntes			183.000,00
3.1	Pessoal e Encargos Sociais		152.000,00	
3.1.90	Aplicações Diretas	140.000,00		
3.1.90.04	Contratação por Tempo Determinado	4.000,00		
3.1.90.11	Vencimentos e Vantagens Fixas – Pessoal Civil	120.000,00		
3.1.90.13	Obrigações Patronais	16.000,00		
3.1.91	Aplicação Direta Decorrente de Operação entre Órgãos, Fundos e Entidades Integrantes dos Orçamentos Fiscal e da Seguridade Social	12.000,00		
3.1.91.13	Obrigações Patronais	12.000,00		
3.3	Outras Despesas Correntes		31.000,00	
3.3.90	Aplicações Diretas	31.000,00		
3.3.90.14	Diárias – Civil	3.000,00		
3.3.90.30	Material de Consumo	5.000,00		
3.3.90.33	Passagens e Despesas com Locomoção	3.000,00		
3.3.90.35	Serviços de Consultoria	12.000,00		
3.3.90.36	Outros Serviços de Terceiros – Pessoa Física	2.000,00		
3.3.90.39	Outros Serviços de Terceiros – Pessoa Jurídica	3.000,00		
3.3.90.47	Obrigações Tributárias e Contributivas	3.000,00		

# Município de Salgueiro

RUA JOAQUIM SAMPAIO, 279 - N S DAS GRAÇAS - 56.000-000 - Salgueiro/ PE  
CNPJ: 11.361.243/0001-71

Usuário: Rostand

Chave de Autenticação  
1292-9342-341

Página  
13 / 42

## Anexo 2 da Lei Nº 4.320/64 - Despesas Segundo as Categorias Econômicas

### DESPESAS

Valores em R\$ - Período: Orçamento/2018

4	Despesas de Capital			4.000,00
4.4	Investimentos		4.000,00	
4.4.90	Aplicações Diretas	4.000,00		
4.4.90.52	Equipamentos e Material Permanente	4.000,00		

**Total da Unidade Orçamentária: 187.000,00**

### Unidade Orçamentária: 2002 - CHEFIA DE GABINETE

Código	Especificação	Desdobramento	Fonte	Categoria econômica
3	Despesas Correntes			1.898.960,00
3.1	Pessoal e Encargos Sociais		618.000,00	
3.1.71	Transferências a Consórcios Públicos mediante contrato de rateio	71.000,00		
3.1.71.70	Rateio pela Participação em Consórcio Público	71.000,00		
3.1.90	Aplicações Diretas	483.000,00		
3.1.90.04	Contratação por Tempo Determinado	11.000,00		
3.1.90.11	Vencimentos e Vantagens Fixas – Pessoal Civil	433.000,00		
3.1.90.13	Obrigações Patronais	33.000,00		
3.1.90.16	Outras Despesas Variáveis – Pessoal Civil	2.000,00		
3.1.90.92	Despesas de Exercícios Anteriores	2.000,00		
3.1.90.96	Ressarcimento de Despesas de Pessoal Requisitado	2.000,00		
3.1.91	Aplicação Direta Decorrente de Operação entre Órgãos, Fundos e Entidades Integrantes dos Orçamentos Fiscal e da Seguridade Social	64.000,00		
3.1.91.13	Obrigações Patronais	64.000,00		
3.3	Outras Despesas Correntes		1.280.960,00	
3.3.71	Transferências a Consórcios Públicos mediante contrato de rateio	140.800,00		
3.3.71.70	Rateio pela Participação em Consórcio Público	140.800,00		
3.3.90	Aplicações Diretas	1.140.160,00		
3.3.90.14	Diárias – Civil	31.000,00		
3.3.90.30	Material de Consumo	199.000,00		
3.3.90.32	Material, Bem ou Serviço para Distribuição Gratuita	3.000,00		
3.3.90.33	Passagens e Despesas com Locomoção	10.000,00		
3.3.90.35	Serviços de Consultoria	10.000,00		
3.3.90.36	Outros Serviços de Terceiros – Pessoa Física	174.000,00		
3.3.90.39	Outros Serviços de Terceiros – Pessoa Jurídica	665.470,00		
3.3.90.41	Contribuições	5.000,00		
3.3.90.47	Obrigações Tributárias e Contributivas	24.690,00		
3.3.90.48	Outros Auxílios Financeiros a Pessoas Físicas	7.000,00		
3.3.90.91	Sentenças Judiciais	2.000,00		
3.3.90.92	Despesas de Exercícios Anteriores	5.000,00		
3.3.90.93	Indenizações e Restituições	2.000,00		
3.3.90.96	Ressarcimento de Despesas de Pessoal Requisitado	2.000,00		
4	Despesas de Capital			26.200,00
4.4	Investimentos		26.200,00	
4.4.71	Transferências a Consórcios Públicos mediante contrato de rateio	14.200,00		
4.4.71.70	Rateio pela Participação em Consórcio Público	14.200,00		
4.4.90	Aplicações Diretas	12.000,00		
4.4.90.52	Equipamentos e Material Permanente	12.000,00		

**Total da Unidade Orçamentária: 1.925.160,00**

# Município de Salgueiro

RUA JOAQUIM SAMPAIO, 279 - N S DAS GRAÇAS - 56.000-000 - Salgueiro/ PE  
CNPJ: 11.361.243/0001-71

Usuário: Rostand

Chave de Autenticação  
1292-9342-341

Página  
14 / 42

## Anexo 2 da Lei Nº 4.320/64 - Despesas Segundo as Categorias Econômicas

### DESPESAS

Valores em R\$ - Período: Orçamento/2018

#### Unidade Orçamentária: 2003 - PROCURADORIA GERAL DO MUNICÍPIO

Código	Especificação	Desdobramento	Fonte	Categoria econômica
3	Despesas Correntes			685.000,00
3.1	Pessoal e Encargos Sociais		460.000,00	
3.1.90	Aplicações Diretas	458.000,00		
3.1.90.04	Contratação por Tempo Determinado	4.000,00		
3.1.90.11	Vencimentos e Vantagens Fixas – Pessoal Civil	90.000,00		
3.1.90.13	Obrigações Patronais	58.000,00		
3.1.90.16	Outras Despesas Variáveis – Pessoal Civil	6.000,00		
3.1.90.91	Sentenças Judiciais	300.000,00		
3.1.91	Aplicação Direta Decorrente de Operação entre Órgãos, Fundos e Entidades Integrantes dos Orçamentos Fiscal e da Seguridade Social	2.000,00		
3.1.91.13	Obrigações Patronais	2.000,00		
3.3	Outras Despesas Correntes		225.000,00	
3.3.50	Transferências a Instituições Privadas sem Fins Lucrativos	8.000,00		
3.3.50.41	Contribuições	8.000,00		
3.3.90	Aplicações Diretas	217.000,00		
3.3.90.14	Diárias – Civil	6.000,00		
3.3.90.30	Material de Consumo	11.000,00		
3.3.90.33	Passagens e Despesas com Locomoção	3.000,00		
3.3.90.35	Serviços de Consultoria	4.000,00		
3.3.90.36	Outros Serviços de Terceiros – Pessoa Física	10.000,00		
3.3.90.39	Outros Serviços de Terceiros – Pessoa Jurídica	97.000,00		
3.3.90.47	Obrigações Tributárias e Contributivas	2.000,00		
3.3.90.91	Sentenças Judiciais	80.000,00		
3.3.90.92	Despesas de Exercícios Anteriores	2.000,00		
3.3.90.93	Indenizações e Restituições	2.000,00		
4	Despesas de Capital			12.000,00
4.4	Investimentos		12.000,00	
4.4.90	Aplicações Diretas	12.000,00		
4.4.90.52	Equipamentos e Material Permanente	12.000,00		

**Total da Unidade Orçamentária: 697.000,00**

#### Unidade Orçamentária: 2004 - COORDENADORIA DA MULHER

Código	Especificação	Desdobramento	Fonte	Categoria econômica
3	Despesas Correntes			470.802,00
3.1	Pessoal e Encargos Sociais		109.000,00	
3.1.90	Aplicações Diretas	101.000,00		
3.1.90.04	Contratação por Tempo Determinado	5.000,00		
3.1.90.11	Vencimentos e Vantagens Fixas – Pessoal Civil	80.000,00		
3.1.90.13	Obrigações Patronais	10.000,00		
3.1.90.16	Outras Despesas Variáveis – Pessoal Civil	2.000,00		
3.1.90.92	Despesas de Exercícios Anteriores	2.000,00		
3.1.90.96	Ressarcimento de Despesas de Pessoal Requisitado	2.000,00		
3.1.91	Aplicação Direta Decorrente de Operação entre Órgãos, Fundos e Entidades Integrantes dos Orçamentos Fiscal e da Seguridade Social	8.000,00		
3.1.91.13	Obrigações Patronais	8.000,00		

# Município de Salgueiro

RUA JOAQUIM SAMPAIO, 279 - N S DAS GRAÇAS - 56.000-000 - Salgueiro/ PE  
CNPJ: 11.361.243/0001-71

Usuário: Rostand

Chave de Autenticação  
1292-9342-341

Página  
15 / 42

## Anexo 2 da Lei Nº 4.320/64 - Despesas Segundo as Categorias Econômicas

DESPESAS		Valores em R\$ - Período: Orçamento/2018	
3.3	Outras Despesas Correntes		361.802,00
3.3.90	Aplicações Diretas	361.802,00	
3.3.90.14	Diárias – Civil	6.000,00	
3.3.90.30	Material de Consumo	61.000,00	
3.3.90.32	Material, Bem ou Serviço para Distribuição Gratuita	17.000,00	
3.3.90.33	Passagens e Despesas com Locomoção	25.000,00	
3.3.90.35	Serviços de Consultoria	2.000,00	
3.3.90.36	Outros Serviços de Terceiros – Pessoa Física	55.000,00	
3.3.90.39	Outros Serviços de Terceiros – Pessoa Jurídica	169.802,00	
3.3.90.47	Obrigações Tributárias e Contributivas	5.000,00	
3.3.90.48	Outros Auxílios Financeiros a Pessoas Físicas	13.000,00	
3.3.90.91	Sentenças Judiciais	2.000,00	
3.3.90.92	Despesas de Exercícios Anteriores	2.000,00	
3.3.90.93	Indenizações e Restituições	2.000,00	
3.3.90.96	Ressarcimento de Despesas de Pessoal Requisitado	2.000,00	
4	Despesas de Capital		43.000,00
4.4	Investimentos		43.000,00
4.4.90	Aplicações Diretas	43.000,00	
4.4.90.52	Equipamentos e Material Permanente	43.000,00	

**Total da Unidade Orçamentária: 513.802,00**

### Unidade Orçamentária: 2005 - COORDENADORIA DA JUVENTUDE

Código	Especificação	Desdobramento	Fonte	Categoria econômica
3	Despesas Correntes			200.000,00
3.1	Pessoal e Encargos Sociais		85.000,00	
3.1.90	Aplicações Diretas	75.000,00		
3.1.90.04	Contratação por Tempo Determinado	3.000,00		
3.1.90.11	Vencimentos e Vantagens Fixas – Pessoal Civil	66.000,00		
3.1.90.13	Obrigações Patronais	2.000,00		
3.1.90.16	Outras Despesas Variáveis – Pessoal Civil	2.000,00		
3.1.90.96	Ressarcimento de Despesas de Pessoal Requisitado	2.000,00		
3.1.91	Aplicação Direta Decorrente de Operação entre Órgãos, Fundos e Entidades Integrantes dos Orçamentos Fiscal e da Seguridade Social	10.000,00		
3.1.91.13	Obrigações Patronais	10.000,00		
3.3	Outras Despesas Correntes		115.000,00	
3.3.90	Aplicações Diretas	115.000,00		
3.3.90.14	Diárias – Civil	3.000,00		
3.3.90.30	Material de Consumo	69.000,00		
3.3.90.32	Material, Bem ou Serviço para Distribuição Gratuita	5.000,00		
3.3.90.33	Passagens e Despesas com Locomoção	2.000,00		
3.3.90.35	Serviços de Consultoria	2.000,00		
3.3.90.36	Outros Serviços de Terceiros – Pessoa Física	11.000,00		
3.3.90.39	Outros Serviços de Terceiros – Pessoa Jurídica	15.000,00		
3.3.90.47	Obrigações Tributárias e Contributivas	3.000,00		
3.3.90.48	Outros Auxílios Financeiros a Pessoas Físicas	5.000,00		
4	Despesas de Capital			3.000,00
4.4	Investimentos		3.000,00	



# Município de Salgueiro

RUA JOAQUIM SAMPAIO, 279 - N S DAS GRAÇAS - 56.000-000 - Salgueiro/ PE  
CNPJ: 11.361.243/0001-71

Usuário: Rostand

Chave de Autenticação  
1292-9342-341

Página  
16 / 42

## Anexo 2 da Lei Nº 4.320/64 - Despesas Segundo as Categorias Econômicas

### DESPESAS

Valores em R\$ - Período: Orçamento/2018

4.4.90	Aplicações Diretas	3.000,00		
4.4.90.52	Equipamentos e Material Permanente	3.000,00		

**Total da Unidade Orçamentária: 203.000,00**

### Unidade Orçamentária: 2007 - COORD. MUNIC. DE PROTEÇÃO E DEF. DO CONSUMIDOR

Código	Especificação	Desdobramento	Fonte	Categoria econômica
3	Despesas Correntes			121.000,00
3.1	Pessoal e Encargos Sociais		72.000,00	
3.1.90	Aplicações Diretas	68.000,00		
3.1.90.04	Contratação por Tempo Determinado	6.000,00		
3.1.90.11	Vencimentos e Vantagens Fixas – Pessoal Civil	50.000,00		
3.1.90.13	Obrigações Patronais	10.000,00		
3.1.90.16	Outras Despesas Variáveis – Pessoal Civil	2.000,00		
3.1.91	Aplicação Direta Decorrente de Operação entre Órgãos, Fundos e Entidades Integrantes dos Orçamentos Fiscal e da Seguridade Social	4.000,00		
3.1.91.13	Obrigações Patronais	4.000,00		
3.3	Outras Despesas Correntes		49.000,00	
3.3.90	Aplicações Diretas	49.000,00		
3.3.90.30	Material de Consumo	5.000,00		
3.3.90.32	Material, Bem ou Serviço para Distribuição Gratuita	2.000,00		
3.3.90.33	Passagens e Despesas com Locomoção	1.000,00		
3.3.90.36	Outros Serviços de Terceiros – Pessoa Física	32.000,00		
3.3.90.39	Outros Serviços de Terceiros – Pessoa Jurídica	4.000,00		
3.3.90.47	Obrigações Tributárias e Contributivas	3.000,00		
3.3.90.93	Indenizações e Restituições	2.000,00		
4	Despesas de Capital			3.000,00
4.4	Investimentos		3.000,00	
4.4.90	Aplicações Diretas	3.000,00		
4.4.90.52	Equipamentos e Material Permanente	3.000,00		

**Total da Unidade Orçamentária: 124.000,00**

### Unidade Orçamentária: 2010 - CONSÓRCIO INTERMUNICIPAL DE DESENVOLVIMENTO SUSTENTAVEL DO SERTÃO CENTRAL

Código	Especificação	Desdobramento	Fonte	Categoria econômica
3	Despesas Correntes			208.300,00
3.1	Pessoal e Encargos Sociais		69.600,00	
3.1.90	Aplicações Diretas	69.600,00		
3.1.90.04	Contratação por Tempo Determinado	7.400,00		
3.1.90.11	Vencimentos e Vantagens Fixas – Pessoal Civil	41.000,00		
3.1.90.13	Obrigações Patronais	11.300,00		
3.1.90.34	Outras Despesas de Pessoal decorrentes de Contratos de Terceirização	5.700,00		
3.1.90.91	Sentenças Judiciais	2.800,00		
3.1.90.92	Despesas de Exercícios Anteriores	1.400,00		
3.3	Outras Despesas Correntes		138.700,00	
3.3.90	Aplicações Diretas	138.700,00		
3.3.90.14	Diárias – Civil	5.700,00		
3.3.90.30	Material de Consumo	22.500,00		
3.3.90.33	Passagens e Despesas com Locomoção	2.900,00		

# Município de Salgueiro

RUA JOAQUIM SAMPAIO, 279 - N S DAS GRAÇAS - 56.000-000 - Salgueiro/ PE  
CNPJ: 11.361.243/0001-71

Usuário: Rostand

Chave de Autenticação  
1292-9342-341

Página  
17 / 42

## Anexo 2 da Lei Nº 4.320/64 - Despesas Segundo as Categorias Econômicas

### DESPESAS

Valores em R\$ - Período: Orçamento/2018

3.3.90.35	Serviços de Consultoria	25.300,00		
3.3.90.36	Outros Serviços de Terceiros – Pessoa Física	12.800,00		
3.3.90.37	Locação de Mão-de-Obra	1.400,00		
3.3.90.39	Outros Serviços de Terceiros – Pessoa Jurídica	49.400,00		
3.3.90.46	Auxílio-Alimentação	1.400,00		
3.3.90.47	Obrigações Tributárias e Contributivas	5.600,00		
3.3.90.91	Sentenças Judiciais	2.800,00		
3.3.90.92	Despesas de Exercícios Anteriores	1.900,00		
3.3.90.93	Indenizações e Restituições	5.000,00		
3.3.90.96	Ressarcimento de Despesas de Pessoal Requisitado	2.000,00		
4	Despesas de Capital			14.200,00
4.4	Investimentos		14.200,00	
4.4.90	Aplicações Diretas	14.200,00		
4.4.90.51	Obras e Instalações	4.000,00		
4.4.90.52	Equipamentos e Material Permanente	8.500,00		
4.4.90.61	Aquisição de Imóveis	1.700,00		
<b>Total da Unidade Orçamentária:</b>		<b>222.500,00</b>		
<b>Total da Unidade Gestora:</b>			<b>11.119.462,00</b>	

### Unidade Gestora: 12 - Fundo de Previdência dos Servidores de Salgueiro (PREVIDENCIÁRIO)

#### Unidade Orçamentária: 34001 - FUNDO DE PREVIDENCIA DOS SERVIDORES DE SALGUEIRO (PREVIDENCIARIO)

Código	Especificação	Desdobramento	Fonte	Categoria econômica
3	Despesas Correntes			1.010.000,00
3.1	Pessoal e Encargos Sociais		410.850,00	
3.1.90	Aplicações Diretas	405.850,00		
3.1.90.01	Aposentadorias do RPPS, Reserva Remunerada e Reformas dos Militares	200.000,00		
3.1.90.03	Pensões do RPPS e do militar	150.000,00		
3.1.90.04	Contratação por Tempo Determinado	5.000,00		
3.1.90.05	Outros Benefícios Previdenciários do servidor ou do militar	25.000,00		
3.1.90.11	Vencimentos e Vantagens Fixas – Pessoal Civil	5.000,00		
3.1.90.13	Obrigações Patronais	5.000,00		
3.1.90.92	Despesas de Exercícios Anteriores	15.850,00		
3.1.91	Aplicação Direta Decorrente de Operação entre Órgãos, Fundos e Entidades Integrantes dos Orçamentos Fiscal e da Seguridade Social	5.000,00		
3.1.91.13	Obrigações Patronais	5.000,00		
3.3	Outras Despesas Correntes		599.150,00	
3.3.90	Aplicações Diretas	599.150,00		
3.3.90.14	Diárias – Civil	30.000,00		
3.3.90.30	Material de Consumo	20.000,00		
3.3.90.33	Passagens e Despesas com Locomoção	30.000,00		
3.3.90.35	Serviços de Consultoria	50.000,00		
3.3.90.36	Outros Serviços de Terceiros – Pessoa Física	160.000,00		
3.3.90.39	Outros Serviços de Terceiros – Pessoa Jurídica	300.000,00		
3.3.90.47	Obrigações Tributárias e Contributivas	5.000,00		
3.3.90.92	Despesas de Exercícios Anteriores	4.150,00		
4	Despesas de Capital			30.000,00

# Município de Salgueiro

RUA JOAQUIM SAMPAIO, 279 - N S DAS GRAÇAS - 56.000-000 - Salgueiro/ PE  
CNPJ: 11.361.243/0001-71

Usuário: Rostand

Chave de Autenticação  
1292-9342-341

Página  
18 / 42

## Anexo 2 da Lei Nº 4.320/64 - Despesas Segundo as Categorias Econômicas

### DESPESAS

Valores em R\$ - Período: Orçamento/2018

4.4	Investimentos		30.000,00
4.4.90	Aplicações Diretas	30.000,00	
4.4.90.52	Equipamentos e Material Permanente	30.000,00	
<b>Total da Unidade Orçamentária:</b>			<b>1.040.000,00</b>
<b>Total da Unidade Gestora:</b>			<b>1.040.000,00</b>

### Unidade Gestora: 1 - Prefeitura Municipal de Salgueiro

#### Unidade Orçamentária: 3001 - GABINETE DO SECRETÁRIO

Código	Especificação	Desdobramento	Fonte	Categoria econômica
3	Despesas Correntes			291.000,00
3.1	Pessoal e Encargos Sociais		262.000,00	
3.1.90	Aplicações Diretas	260.000,00		
3.1.90.04	Contratação por Tempo Determinado	2.000,00		
3.1.90.11	Vencimentos e Vantagens Fixas – Pessoal Civil	228.000,00		
3.1.90.13	Obrigações Patronais	24.000,00		
3.1.90.16	Outras Despesas Variáveis – Pessoal Civil	2.000,00		
3.1.90.92	Despesas de Exercícios Anteriores	2.000,00		
3.1.90.96	Ressarcimento de Despesas de Pessoal Requisitado	2.000,00		
3.1.91	Aplicação Direta Decorrente de Operação entre Órgãos, Fundos e Entidades Integrantes dos Orçamentos Fiscal e da Seguridade Social	2.000,00		
3.1.91.13	Obrigações Patronais	2.000,00		
3.3	Outras Despesas Correntes		29.000,00	
3.3.90	Aplicações Diretas	29.000,00		
3.3.90.14	Diárias – Civil	2.000,00		
3.3.90.30	Material de Consumo	2.000,00		
3.3.90.32	Material, Bem ou Serviço para Distribuição Gratuita	2.000,00		
3.3.90.33	Passagens e Despesas com Locomoção	1.000,00		
3.3.90.35	Serviços de Consultoria	2.000,00		
3.3.90.36	Outros Serviços de Terceiros – Pessoa Física	3.000,00		
3.3.90.39	Outros Serviços de Terceiros – Pessoa Jurídica	5.000,00		
3.3.90.47	Obrigações Tributárias e Contributivas	2.000,00		
3.3.90.48	Outros Auxílios Financeiros a Pessoas Físicas	2.000,00		
3.3.90.91	Sentenças Judiciais	2.000,00		
3.3.90.92	Despesas de Exercícios Anteriores	2.000,00		
3.3.90.93	Indenizações e Restituições	2.000,00		
3.3.90.96	Ressarcimento de Despesas de Pessoal Requisitado	2.000,00		
4	Despesas de Capital			2.000,00
4.4	Investimentos		2.000,00	
4.4.90	Aplicações Diretas	2.000,00		
4.4.90.52	Equipamentos e Material Permanente	2.000,00		
<b>Total da Unidade Orçamentária:</b>				<b>293.000,00</b>

#### Unidade Orçamentária: 3002 - DIRET. DE PLANEJAMENTO E ORÇAMENTO PARTICIPATIVO

Código	Especificação	Desdobramento	Fonte	Categoria econômica
3	Despesas Correntes			1.085.550,00
3.1	Pessoal e Encargos Sociais		104.000,00	
3.1.90	Aplicações Diretas	104.000,00		

# Município de Salgueiro

RUA JOAQUIM SAMPAIO, 279 - N S DAS GRAÇAS - 56.000-000 - Salgueiro/ PE  
CNPJ: 11.361.243/0001-71

Usuário: Rostand

Chave de Autenticação  
1292-9342-341

Página  
19 / 42

## Anexo 2 da Lei Nº 4.320/64 - Despesas Segundo as Categorias Econômicas

DESPESAS		Valores em R\$ - Período: Orçamento/2018	
3.1.90.04	Contratação por Tempo Determinado	6.000,00	
3.1.90.11	Vencimentos e Vantagens Fixas – Pessoal Civil	85.000,00	
3.1.90.13	Obrigações Patronais	5.000,00	
3.1.90.16	Outras Despesas Variáveis – Pessoal Civil	4.000,00	
3.1.90.92	Despesas de Exercícios Anteriores	2.000,00	
3.1.90.96	Ressarcimento de Despesas de Pessoal Requisitado	2.000,00	
3.3	Outras Despesas Correntes		981.550,00
3.3.90	Aplicações Diretas	981.550,00	
3.3.90.14	Diárias – Civil	42.000,00	
3.3.90.30	Material de Consumo	344.000,00	
3.3.90.32	Material, Bem ou Serviço para Distribuição Gratuita	11.000,00	
3.3.90.33	Passagens e Despesas com Locomoção	13.000,00	
3.3.90.35	Serviços de Consultoria	110.000,00	
3.3.90.36	Outros Serviços de Terceiros – Pessoa Física	54.000,00	
3.3.90.39	Outros Serviços de Terceiros – Pessoa Jurídica	393.550,00	
3.3.90.47	Obrigações Tributárias e Contributivas	5.000,00	
3.3.90.48	Outros Auxílios Financeiros a Pessoas Físicas	3.000,00	
3.3.90.91	Sentenças Judiciais	2.000,00	
3.3.90.92	Despesas de Exercícios Anteriores	2.000,00	
3.3.90.93	Indenizações e Restituições	2.000,00	
4	Despesas de Capital		12.000,00
4.4	Investimentos		12.000,00
4.4.90	Aplicações Diretas	12.000,00	
4.4.90.51	Obras e Instalações	4.000,00	
4.4.90.52	Equipamentos e Material Permanente	8.000,00	
<b>Total da Unidade Orçamentária:</b>			<b>1.097.550,00</b>

### Unidade Orçamentária: 3003 - DIRET. DE ACOMP. DE CONV. E PROG. ESPECIAIS

Código	Especificação	Desdobramento	Fonte	Categoria econômica
3	Despesas Correntes			78.000,00
3.1	Pessoal e Encargos Sociais		50.000,00	
3.1.90	Aplicações Diretas	48.000,00		
3.1.90.04	Contratação por Tempo Determinado	2.000,00		
3.1.90.11	Vencimentos e Vantagens Fixas – Pessoal Civil	39.000,00		
3.1.90.13	Obrigações Patronais	1.000,00		
3.1.90.16	Outras Despesas Variáveis – Pessoal Civil	2.000,00		
3.1.90.92	Despesas de Exercícios Anteriores	2.000,00		
3.1.90.96	Ressarcimento de Despesas de Pessoal Requisitado	2.000,00		
3.1.91	Aplicação Direta Decorrente de Operação entre Órgãos, Fundos e Entidades Integrantes dos Orçamentos Fiscal e da Seguridade Social	2.000,00		
3.1.91.13	Obrigações Patronais	2.000,00		
3.3	Outras Despesas Correntes		28.000,00	
3.3.90	Aplicações Diretas	28.000,00		
3.3.90.14	Diárias – Civil	3.000,00		
3.3.90.30	Material de Consumo	3.000,00		
3.3.90.32	Material, Bem ou Serviço para Distribuição Gratuita	2.000,00		
3.3.90.33	Passagens e Despesas com Locomoção	1.000,00		

# Município de Salgueiro

RUA JOAQUIM SAMPAIO, 279 - N S DAS GRAÇAS - 56.000-000 - Salgueiro/ PE  
CNPJ: 11.361.243/0001-71

Usuário: Rostand

Chave de Autenticação  
1292-9342-341

Página  
20 / 42

## Anexo 2 da Lei Nº 4.320/64 - Despesas Segundo as Categorias Econômicas

DESPESAS		Valores em R\$ - Período: Orçamento/2018	
3.3.90.35	Serviços de Consultoria	2.000,00	
3.3.90.36	Outros Serviços de Terceiros – Pessoa Física	4.000,00	
3.3.90.39	Outros Serviços de Terceiros – Pessoa Jurídica	3.000,00	
3.3.90.47	Obrigações Tributárias e Contributivas	2.000,00	
3.3.90.91	Sentenças Judiciais	2.000,00	
3.3.90.92	Despesas de Exercícios Anteriores	2.000,00	
3.3.90.93	Indenizações e Restituições	2.000,00	
3.3.90.96	Ressarcimento de Despesas de Pessoal Requisitado	2.000,00	
4	Despesas de Capital		3.000,00
4.4	Investimentos		3.000,00
4.4.90	Aplicações Diretas	3.000,00	
4.4.90.52	Equipamentos e Material Permanente	3.000,00	

**Total da Unidade Orçamentária: 81.000,00**

### Unidade Orçamentária: 3004 - DIRETORIA DE GESTÃO AMBIENTAL

Código	Especificação	Desdobramento	Fonte	Categoria econômica
3	Despesas Correntes			393.000,00
3.1	Pessoal e Encargos Sociais		108.000,00	
3.1.90	Aplicações Diretas	106.000,00		
3.1.90.04	Contratação por Tempo Determinado	2.000,00		
3.1.90.11	Vencimentos e Vantagens Fixas – Pessoal Civil	95.000,00		
3.1.90.13	Obrigações Patronais	3.000,00		
3.1.90.16	Outras Despesas Variáveis – Pessoal Civil	2.000,00		
3.1.90.92	Despesas de Exercícios Anteriores	2.000,00		
3.1.90.96	Ressarcimento de Despesas de Pessoal Requisitado	2.000,00		
3.1.91	Aplicação Direta Decorrente de Operação entre Órgãos, Fundos e Entidades Integrantes dos Orçamentos Fiscal e da Seguridade Social	2.000,00		
3.1.91.13	Obrigações Patronais	2.000,00		
3.3	Outras Despesas Correntes		285.000,00	
3.3.90	Aplicações Diretas	285.000,00		
3.3.90.14	Diárias – Civil	3.000,00		
3.3.90.30	Material de Consumo	39.000,00		
3.3.90.32	Material, Bem ou Serviço para Distribuição Gratuita	2.000,00		
3.3.90.33	Passagens e Despesas com Locomoção	6.000,00		
3.3.90.35	Serviços de Consultoria	9.000,00		
3.3.90.36	Outros Serviços de Terceiros – Pessoa Física	19.000,00		
3.3.90.39	Outros Serviços de Terceiros – Pessoa Jurídica	199.000,00		
3.3.90.47	Obrigações Tributárias e Contributivas	2.000,00		
3.3.90.48	Outros Auxílios Financeiros a Pessoas Físicas	2.000,00		
3.3.90.91	Sentenças Judiciais	2.000,00		
3.3.90.92	Despesas de Exercícios Anteriores	2.000,00		
4	Despesas de Capital			4.000,00
4.4	Investimentos		4.000,00	
4.4.90	Aplicações Diretas	4.000,00		
4.4.90.52	Equipamentos e Material Permanente	4.000,00		

**Total da Unidade Orçamentária: 397.000,00**

# Município de Salgueiro

RUA JOAQUIM SAMPAIO, 279 - N S DAS GRAÇAS - 56.000-000 - Salgueiro/ PE  
CNPJ: 11.361.243/0001-71

Usuário: Rostand

Chave de Autenticação  
1292-9342-341

Página  
21 / 42

## Anexo 2 da Lei Nº 4.320/64 - Despesas Segundo as Categorias Econômicas

### DESPESAS

Valores em R\$ - Período: Orçamento/2018

#### Unidade Orçamentária: 3005 - FUNDO DE DESENVOLVIMENTO MUNICIPAL - FDM

Código	Especificação	Desdobramento	Fonte	Categoria econômica
4	Despesas de Capital			1.920.000,00
4.4	Investimentos		1.920.000,00	
4.4.90	Aplicações Diretas	1.920.000,00		
4.4.90.51	Obras e Instalações	1.920.000,00		

**Total da Unidade Orçamentária: 1.920.000,00**

#### Unidade Orçamentária: 3006 - FUNDO MUNICIPAL DE DEFESA DO MEIO AMBIENTE

Código	Especificação	Desdobramento	Fonte	Categoria econômica
3	Despesas Correntes			32.000,00
3.1	Pessoal e Encargos Sociais		8.000,00	
3.1.90	Aplicações Diretas	8.000,00		
3.1.90.04	Contratação por Tempo Determinado	2.000,00		
3.1.90.11	Vencimentos e Vantagens Fixas – Pessoal Civil	2.000,00		
3.1.90.16	Outras Despesas Variáveis – Pessoal Civil	2.000,00		
3.1.90.96	Ressarcimento de Despesas de Pessoal Requisitado	2.000,00		
3.3	Outras Despesas Correntes		24.000,00	
3.3.90	Aplicações Diretas	24.000,00		
3.3.90.14	Diárias – Civil	2.000,00		
3.3.90.30	Material de Consumo	2.000,00		
3.3.90.32	Material, Bem ou Serviço para Distribuição Gratuita	2.000,00		
3.3.90.33	Passagens e Despesas com Locomoção	2.000,00		
3.3.90.35	Serviços de Consultoria	2.000,00		
3.3.90.36	Outros Serviços de Terceiros – Pessoa Física	2.000,00		
3.3.90.39	Outros Serviços de Terceiros – Pessoa Jurídica	2.000,00		
3.3.90.47	Obrigações Tributárias e Contributivas	2.000,00		
3.3.90.48	Outros Auxílios Financeiros a Pessoas Físicas	2.000,00		
3.3.90.91	Sentenças Judiciais	2.000,00		
3.3.90.92	Despesas de Exercícios Anteriores	2.000,00		
3.3.90.96	Ressarcimento de Despesas de Pessoal Requisitado	2.000,00		
4	Despesas de Capital			2.000,00
4.4	Investimentos		2.000,00	
4.4.90	Aplicações Diretas	2.000,00		
4.4.90.52	Equipamentos e Material Permanente	2.000,00		

**Total da Unidade Orçamentária: 34.000,00**

#### Unidade Orçamentária: 31001 - GABINETE DO SECRETÁRIO

Código	Especificação	Desdobramento	Fonte	Categoria econômica
3	Despesas Correntes			193.000,00
3.1	Pessoal e Encargos Sociais		110.000,00	
3.1.90	Aplicações Diretas	98.000,00		
3.1.90.04	Contratação por Tempo Determinado	12.000,00		
3.1.90.11	Vencimentos e Vantagens Fixas – Pessoal Civil	60.000,00		
3.1.90.13	Obrigações Patronais	20.000,00		
3.1.90.16	Outras Despesas Variáveis – Pessoal Civil	2.000,00		
3.1.90.92	Despesas de Exercícios Anteriores	2.000,00		

# Município de Salgueiro

RUA JOAQUIM SAMPAIO, 279 - N S DAS GRAÇAS - 56.000-000 - Salgueiro/ PE  
CNPJ: 11.361.243/0001-71

Usuário: Rostand

Chave de Autenticação  
1292-9342-341

Página  
22 / 42

## Anexo 2 da Lei Nº 4.320/64 - Despesas Segundo as Categorias Econômicas

DESPESAS		Valores em R\$ - Período: Orçamento/2018	
3.1.90.96	Ressarcimento de Despesas de Pessoal Requisitado	2.000,00	
3.1.91	Aplicação Direta Decorrente de Operação entre Órgãos, Fundos e Entidades Integrantes dos Orçamentos Fiscal e da Seguridade Social	12.000,00	
3.1.91.13	Obrigações Patronais	12.000,00	
3.3	Outras Despesas Correntes		83.000,00
3.3.90	Aplicações Diretas	83.000,00	
3.3.90.14	Diárias – Civil	3.000,00	
3.3.90.30	Material de Consumo	12.000,00	
3.3.90.32	Material, Bem ou Serviço para Distribuição Gratuita	2.000,00	
3.3.90.33	Passagens e Despesas com Locomoção	3.000,00	
3.3.90.35	Serviços de Consultoria	2.000,00	
3.3.90.36	Outros Serviços de Terceiros – Pessoa Física	24.000,00	
3.3.90.39	Outros Serviços de Terceiros – Pessoa Jurídica	27.000,00	
3.3.90.47	Obrigações Tributárias e Contributivas	2.000,00	
3.3.90.48	Outros Auxílios Financeiros a Pessoas Físicas	2.000,00	
3.3.90.91	Sentenças Judiciais	2.000,00	
3.3.90.92	Despesas de Exercícios Anteriores	2.000,00	
3.3.90.96	Ressarcimento de Despesas de Pessoal Requisitado	2.000,00	
4	Despesas de Capital		8.000,00
4.4	Investimentos		8.000,00
4.4.90	Aplicações Diretas	8.000,00	
4.4.90.52	Equipamentos e Material Permanente	8.000,00	
<b>Total da Unidade Orçamentária:</b>			<b>201.000,00</b>

### Unidade Orçamentária: 31002 - DIRETORIA DE OBRAS PÚBLICAS

Código	Especificação	Desdobramento	Fonte	Categoria econômica
3	Despesas Correntes			830.000,00
3.1	Pessoal e Encargos Sociais		516.000,00	
3.1.90	Aplicações Diretas	480.000,00		
3.1.90.04	Contratação por Tempo Determinado	6.000,00		
3.1.90.11	Vencimentos e Vantagens Fixas – Pessoal Civil	380.000,00		
3.1.90.13	Obrigações Patronais	80.000,00		
3.1.90.16	Outras Despesas Variáveis – Pessoal Civil	10.000,00		
3.1.90.92	Despesas de Exercícios Anteriores	2.000,00		
3.1.90.96	Ressarcimento de Despesas de Pessoal Requisitado	2.000,00		
3.1.91	Aplicação Direta Decorrente de Operação entre Órgãos, Fundos e Entidades Integrantes dos Orçamentos Fiscal e da Seguridade Social	36.000,00		
3.1.91.13	Obrigações Patronais	36.000,00		
3.3	Outras Despesas Correntes		314.000,00	
3.3.90	Aplicações Diretas	314.000,00		
3.3.90.14	Diárias – Civil	4.000,00		
3.3.90.30	Material de Consumo	98.000,00		
3.3.90.32	Material, Bem ou Serviço para Distribuição Gratuita	5.000,00		
3.3.90.33	Passagens e Despesas com Locomoção	1.000,00		
3.3.90.35	Serviços de Consultoria	2.000,00		
3.3.90.36	Outros Serviços de Terceiros – Pessoa Física	64.000,00		
3.3.90.39	Outros Serviços de Terceiros – Pessoa Jurídica	130.000,00		

# Município de Salgueiro

RUA JOAQUIM SAMPAIO, 279 - N S DAS GRAÇAS - 56.000-000 - Salgueiro/ PE  
CNPJ: 11.361.243/0001-71

Usuário: Rostand

Chave de Autenticação  
1292-9342-341

Página  
23 / 42

## Anexo 2 da Lei Nº 4.320/64 - Despesas Segundo as Categorias Econômicas

DESPESAS		Valores em R\$ - Período: Orçamento/2018	
3.3.90.47	Obrigações Tributárias e Contributivas	2.000,00	
3.3.90.48	Outros Auxílios Financeiros a Pessoas Físicas	2.000,00	
3.3.90.91	Sentenças Judiciais	2.000,00	
3.3.90.92	Despesas de Exercícios Anteriores	2.000,00	
3.3.90.96	Ressarcimento de Despesas de Pessoal Requisitado	2.000,00	
4	Despesas de Capital		3.232.780,00
4.4	Investimentos		3.070.780,00
4.4.90	Aplicações Diretas	3.070.780,00	
4.4.90.51	Obras e Instalações	3.030.780,00	
4.4.90.52	Equipamentos e Material Permanente	40.000,00	
4.5	Inversões Financeiras		162.000,00
4.5.90	Aplicações Diretas	162.000,00	
4.5.90.61	Aquisição de Imóveis	162.000,00	

**Total da Unidade Orçamentária: 4.062.780,00**

### Unidade Orçamentária: 31003 - DIRETORIA DE PLANEJAMENTO URBANÍSTICO

Código	Especificação	Desdobramento	Fonte	Categoria econômica
3	Despesas Correntes			614.000,00
3.1	Pessoal e Encargos Sociais		412.000,00	
3.1.90	Aplicações Diretas	390.000,00		
3.1.90.04	Contratação por Tempo Determinado	6.000,00		
3.1.90.11	Vencimentos e Vantagens Fixas – Pessoal Civil	310.000,00		
3.1.90.13	Obrigações Patronais	60.000,00		
3.1.90.16	Outras Despesas Variáveis – Pessoal Civil	10.000,00		
3.1.90.92	Despesas de Exercícios Anteriores	2.000,00		
3.1.90.96	Ressarcimento de Despesas de Pessoal Requisitado	2.000,00		
3.1.91	Aplicação Direta Decorrente de Operação entre Órgãos, Fundos e Entidades Integrantes dos Orçamentos Fiscal e da Seguridade Social	22.000,00		
3.1.91.13	Obrigações Patronais	22.000,00		
3.3	Outras Despesas Correntes		202.000,00	
3.3.90	Aplicações Diretas	202.000,00		
3.3.90.14	Diárias – Civil	3.000,00		
3.3.90.30	Material de Consumo	18.000,00		
3.3.90.32	Material, Bem ou Serviço para Distribuição Gratuita	2.000,00		
3.3.90.33	Passagens e Despesas com Locomoção	2.000,00		
3.3.90.35	Serviços de Consultoria	6.000,00		
3.3.90.36	Outros Serviços de Terceiros – Pessoa Física	131.000,00		
3.3.90.39	Outros Serviços de Terceiros – Pessoa Jurídica	30.000,00		
3.3.90.47	Obrigações Tributárias e Contributivas	2.000,00		
3.3.90.48	Outros Auxílios Financeiros a Pessoas Físicas	2.000,00		
3.3.90.91	Sentenças Judiciais	2.000,00		
3.3.90.92	Despesas de Exercícios Anteriores	2.000,00		
3.3.90.96	Ressarcimento de Despesas de Pessoal Requisitado	2.000,00		
4	Despesas de Capital			65.000,00
4.4	Investimentos		65.000,00	
4.4.90	Aplicações Diretas	65.000,00		
4.4.90.51	Obras e Instalações	20.000,00		



# Município de Salgueiro

RUA JOAQUIM SAMPAIO, 279 - N S DAS GRAÇAS - 56.000-000 - Salgueiro/ PE  
CNPJ: 11.361.243/0001-71

Usuário: Rostand

Chave de Autenticação  
1292-9342-341

Página  
24 / 42

## Anexo 2 da Lei Nº 4.320/64 - Despesas Segundo as Categorias Econômicas

### DESPESAS

Valores em R\$ - Período: Orçamento/2018

4.4.90.52 Equipamentos e Material Permanente 45.000,00

**Total da Unidade Orçamentária: 679.000,00**

#### Unidade Orçamentária: 31004 - DIRETORIA DE HABITAÇÃO

Código	Especificação	Desdobramento	Fonte	Categoria econômica
3	Despesas Correntes			115.000,00
3.1	Pessoal e Encargos Sociais		69.000,00	
3.1.90	Aplicações Diretas	67.000,00		
3.1.90.04	Contratação por Tempo Determinado	5.000,00		
3.1.90.11	Vencimentos e Vantagens Fixas – Pessoal Civil	54.000,00		
3.1.90.13	Obrigações Patronais	6.000,00		
3.1.90.92	Despesas de Exercícios Anteriores	2.000,00		
3.1.91	Aplicação Direta Decorrente de Operação entre Órgãos, Fundos e Entidades Integrantes dos Orçamentos Fiscal e da Seguridade Social	2.000,00		
3.1.91.13	Obrigações Patronais	2.000,00		
3.3	Outras Despesas Correntes		46.000,00	
3.3.50	Transferências a Instituições Privadas sem Fins Lucrativos	15.000,00		
3.3.50.43	Subvenções Sociais	15.000,00		
3.3.90	Aplicações Diretas	31.000,00		
3.3.90.14	Diárias – Civil	2.000,00		
3.3.90.30	Material de Consumo	6.000,00		
3.3.90.32	Material, Bem ou Serviço para Distribuição Gratuita	2.000,00		
3.3.90.33	Passagens e Despesas com Locomoção	2.000,00		
3.3.90.35	Serviços de Consultoria	7.000,00		
3.3.90.36	Outros Serviços de Terceiros – Pessoa Física	3.000,00		
3.3.90.39	Outros Serviços de Terceiros – Pessoa Jurídica	5.000,00		
3.3.90.93	Indenizações e Restituições	4.000,00		
4	Despesas de Capital			42.000,00
4.4	Investimentos		42.000,00	
4.4.90	Aplicações Diretas	42.000,00		
4.4.90.51	Obras e Instalações	36.000,00		
4.4.90.52	Equipamentos e Material Permanente	6.000,00		

**Total da Unidade Orçamentária: 157.000,00**

#### Unidade Orçamentária: 4001 - GABINETE DO SECRETARIO

Código	Especificação	Desdobramento	Fonte	Categoria econômica
3	Despesas Correntes			212.000,00
3.1	Pessoal e Encargos Sociais		152.000,00	
3.1.90	Aplicações Diretas	140.000,00		
3.1.90.04	Contratação por Tempo Determinado	2.000,00		
3.1.90.11	Vencimentos e Vantagens Fixas – Pessoal Civil	120.000,00		
3.1.90.13	Obrigações Patronais	12.000,00		
3.1.90.16	Outras Despesas Variáveis – Pessoal Civil	2.000,00		
3.1.90.92	Despesas de Exercícios Anteriores	2.000,00		
3.1.90.96	Ressarcimento de Despesas de Pessoal Requisitado	2.000,00		
3.1.91	Aplicação Direta Decorrente de Operação entre Órgãos, Fundos e Entidades Integrantes dos Orçamentos Fiscal e da Seguridade Social	12.000,00		
3.1.91.13	Obrigações Patronais	12.000,00		

# Município de Salgueiro

RUA JOAQUIM SAMPAIO, 279 - N S DAS GRAÇAS - 56.000-000 - Salgueiro/ PE  
CNPJ: 11.361.243/0001-71

Usuário: Rostand

Chave de Autenticação  
1292-9342-341

Página  
25 / 42

## Anexo 2 da Lei Nº 4.320/64 - Despesas Segundo as Categorias Econômicas

DESPESAS		Valores em R\$ - Período: Orçamento/2018	
3.3	Outras Despesas Correntes		60.000,00
3.3.50	Transferências a Instituições Privadas sem Fins Lucrativos	8.000,00	
3.3.50.41	Contribuições	3.000,00	
3.3.50.43	Subvenções Sociais	5.000,00	
3.3.90	Aplicações Diretas	52.000,00	
3.3.90.14	Diárias – Civil	10.000,00	
3.3.90.30	Material de Consumo	10.000,00	
3.3.90.32	Material, Bem ou Serviço para Distribuição Gratuita	2.000,00	
3.3.90.33	Passagens e Despesas com Locomoção	3.000,00	
3.3.90.35	Serviços de Consultoria	2.000,00	
3.3.90.36	Outros Serviços de Terceiros – Pessoa Física	3.000,00	
3.3.90.39	Outros Serviços de Terceiros – Pessoa Jurídica	10.000,00	
3.3.90.47	Obrigações Tributárias e Contributivas	2.000,00	
3.3.90.48	Outros Auxílios Financeiros a Pessoas Físicas	2.000,00	
3.3.90.91	Sentenças Judiciais	2.000,00	
3.3.90.92	Despesas de Exercícios Anteriores	2.000,00	
3.3.90.93	Indenizações e Restituições	2.000,00	
3.3.90.96	Ressarcimento de Despesas de Pessoal Requisitado	2.000,00	
4	Despesas de Capital		3.000,00
4.4	Investimentos		3.000,00
4.4.90	Aplicações Diretas	3.000,00	
4.4.90.52	Equipamentos e Material Permanente	3.000,00	

**Total da Unidade Orçamentária: 215.000,00**

### Unidade Orçamentária: 4002 - DIRETORIA DE GESTÃO DE PESSOAS

Código	Especificação	Desdobramento	Fonte	Categoria econômica
3	Despesas Correntes			1.341.450,00
3.1	Pessoal e Encargos Sociais		942.450,00	
3.1.90	Aplicações Diretas	572.448,00		
3.1.90.04	Contratação por Tempo Determinado	50.000,00		
3.1.90.11	Vencimentos e Vantagens Fixas – Pessoal Civil	302.450,00		
3.1.90.13	Obrigações Patronais	152.998,00		
3.1.90.16	Outras Despesas Variáveis – Pessoal Civil	3.000,00		
3.1.90.92	Despesas de Exercícios Anteriores	22.000,00		
3.1.90.96	Ressarcimento de Despesas de Pessoal Requisitado	42.000,00		
3.1.91	Aplicação Direta Decorrente de Operação entre Órgãos, Fundos e Entidades Integrantes dos Orçamentos Fiscal e da Seguridade Social	370.002,00		
3.1.91.13	Obrigações Patronais	365.002,00		
3.1.91.92	Despesas de Exercícios Anteriores	5.000,00		
3.3	Outras Despesas Correntes		399.000,00	
3.3.90	Aplicações Diretas	389.000,00		
3.3.90.14	Diárias – Civil	3.000,00		
3.3.90.30	Material de Consumo	7.000,00		
3.3.90.33	Passagens e Despesas com Locomoção	2.000,00		
3.3.90.35	Serviços de Consultoria	7.000,00		
3.3.90.36	Outros Serviços de Terceiros – Pessoa Física	21.000,00		
3.3.90.39	Outros Serviços de Terceiros – Pessoa Jurídica	49.000,00		

# Município de Salgueiro

RUA JOAQUIM SAMPAIO, 279 - N S DAS GRAÇAS - 56.000-000 - Salgueiro/ PE  
CNPJ: 11.361.243/0001-71

Usuário: Rostand

Chave de Autenticação  
1292-9342-341

Página  
26 / 42

## Anexo 2 da Lei Nº 4.320/64 - Despesas Segundo as Categorias Econômicas

### DESPESAS

Valores em R\$ - Período: Orçamento/2018

3.3.90.47	Obrigações Tributárias e Contributivas	252.000,00		
3.3.90.48	Outros Auxílios Financeiros a Pessoas Físicas	40.000,00		
3.3.90.91	Sentenças Judiciais	2.000,00		
3.3.90.92	Despesas de Exercícios Anteriores	2.000,00		
3.3.90.93	Indenizações e Restituições	2.000,00		
3.3.90.96	Ressarcimento de Despesas de Pessoal Requisitado	2.000,00		
3.3.91	Aplicação Direta Decorrente de Operação entre Órgãos, Fundos e Entidades Integrantes dos Orçamentos Fiscal e da Seguridade Social	10.000,00		
3.3.91.97	Aporte para Cobertura do Déficit Atuarial do RPPS	10.000,00		
4	Despesas de Capital			3.000,00
4.4	Investimentos		3.000,00	
4.4.90	Aplicações Diretas	3.000,00		
4.4.90.52	Equipamentos e Material Permanente	3.000,00		

**Total da Unidade Orçamentária: 1.344.450,00**

### Unidade Orçamentária: 4003 - DIRETORIA DE CONTROLE DE MATERIAL E PATRIMÔNIO

Código	Especificação	Desdobramento	Fonte	Categoria econômica
3	Despesas Correntes			246.000,00
3.1	Pessoal e Encargos Sociais		114.000,00	
3.1.90	Aplicações Diretas	112.000,00		
3.1.90.04	Contratação por Tempo Determinado	4.000,00		
3.1.90.11	Vencimentos e Vantagens Fixas – Pessoal Civil	100.000,00		
3.1.90.13	Obrigações Patronais	2.000,00		
3.1.90.16	Outras Despesas Variáveis – Pessoal Civil	2.000,00		
3.1.90.92	Despesas de Exercícios Anteriores	2.000,00		
3.1.90.96	Ressarcimento de Despesas de Pessoal Requisitado	2.000,00		
3.1.91	Aplicação Direta Decorrente de Operação entre Órgãos, Fundos e Entidades Integrantes dos Orçamentos Fiscal e da Seguridade Social	2.000,00		
3.1.91.13	Obrigações Patronais	2.000,00		
3.3	Outras Despesas Correntes		132.000,00	
3.3.90	Aplicações Diretas	132.000,00		
3.3.90.14	Diárias – Civil	1.000,00		
3.3.90.30	Material de Consumo	42.000,00		
3.3.90.32	Material, Bem ou Serviço para Distribuição Gratuita	1.000,00		
3.3.90.33	Passagens e Despesas com Locomoção	1.000,00		
3.3.90.35	Serviços de Consultoria	2.000,00		
3.3.90.36	Outros Serviços de Terceiros – Pessoa Física	8.000,00		
3.3.90.39	Outros Serviços de Terceiros – Pessoa Jurídica	67.000,00		
3.3.90.47	Obrigações Tributárias e Contributivas	2.000,00		
3.3.90.48	Outros Auxílios Financeiros a Pessoas Físicas	2.000,00		
3.3.90.91	Sentenças Judiciais	2.000,00		
3.3.90.92	Despesas de Exercícios Anteriores	2.000,00		
3.3.90.93	Indenizações e Restituições	2.000,00		
4	Despesas de Capital			106.000,00
4.4	Investimentos		106.000,00	
4.4.90	Aplicações Diretas	106.000,00		
4.4.90.52	Equipamentos e Material Permanente	106.000,00		

# Município de Salgueiro

RUA JOAQUIM SAMPAIO, 279 - N S DAS GRAÇAS - 56.000-000 - Salgueiro/ PE  
CNPJ: 11.361.243/0001-71

Usuário: Rostand

Chave de Autenticação  
1292-9342-341

Página  
27 / 42

## Anexo 2 da Lei Nº 4.320/64 - Despesas Segundo as Categorias Econômicas

DESPESAS

Valores em R\$ - Período: Orçamento/2018

Total da Unidade Orçamentária: 352.000,00

### Unidade Orçamentária: 4004 - DIRETORIA DE SERVIÇOS ADMINISTRATIVOS E TRANSPORTES

Código	Especificação	Desdobramento	Fonte	Categoria econômica
3	Despesas Correntes			311.000,00
3.1	Pessoal e Encargos Sociais		246.000,00	
3.1.90	Aplicações Diretas	244.000,00		
3.1.90.04	Contratação por Tempo Determinado	2.000,00		
3.1.90.11	Vencimentos e Vantagens Fixas – Pessoal Civil	235.000,00		
3.1.90.13	Obrigações Patronais	1.000,00		
3.1.90.16	Outras Despesas Variáveis – Pessoal Civil	2.000,00		
3.1.90.92	Despesas de Exercícios Anteriores	2.000,00		
3.1.90.96	Ressarcimento de Despesas de Pessoal Requisitado	2.000,00		
3.1.91	Aplicação Direta Decorrente de Operação entre Órgãos, Fundos e Entidades Integrantes dos Orçamentos Fiscal e da Seguridade Social	2.000,00		
3.1.91.13	Obrigações Patronais	2.000,00		
3.3	Outras Despesas Correntes		65.000,00	
3.3.90	Aplicações Diretas	65.000,00		
3.3.90.14	Diárias – Civil	2.000,00		
3.3.90.30	Material de Consumo	6.000,00		
3.3.90.32	Material, Bem ou Serviço para Distribuição Gratuita	2.000,00		
3.3.90.33	Passagens e Despesas com Locomoção	1.000,00		
3.3.90.35	Serviços de Consultoria	2.000,00		
3.3.90.36	Outros Serviços de Terceiros – Pessoa Física	10.000,00		
3.3.90.39	Outros Serviços de Terceiros – Pessoa Jurídica	30.000,00		
3.3.90.47	Obrigações Tributárias e Contributivas	2.000,00		
3.3.90.48	Outros Auxílios Financeiros a Pessoas Físicas	2.000,00		
3.3.90.91	Sentenças Judiciais	2.000,00		
3.3.90.92	Despesas de Exercícios Anteriores	2.000,00		
3.3.90.93	Indenizações e Restituições	2.000,00		
3.3.90.96	Ressarcimento de Despesas de Pessoal Requisitado	2.000,00		
4	Despesas de Capital			3.000,00
4.4	Investimentos		3.000,00	
4.4.90	Aplicações Diretas	3.000,00		
4.4.90.52	Equipamentos e Material Permanente	3.000,00		
<b>Total da Unidade Orçamentária:</b>				<b>314.000,00</b>

### Unidade Orçamentária: 5001 - GABINETE DO SECRETARIO

Código	Especificação	Desdobramento	Fonte	Categoria econômica
3	Despesas Correntes			120.000,00
3.1	Pessoal e Encargos Sociais		96.000,00	
3.1.90	Aplicações Diretas	94.000,00		
3.1.90.04	Contratação por Tempo Determinado	2.000,00		
3.1.90.11	Vencimentos e Vantagens Fixas – Pessoal Civil	85.000,00		
3.1.90.13	Obrigações Patronais	1.000,00		
3.1.90.16	Outras Despesas Variáveis – Pessoal Civil	2.000,00		
3.1.90.92	Despesas de Exercícios Anteriores	2.000,00		

# Município de Salgueiro

RUA JOAQUIM SAMPAIO, 279 - N S DAS GRAÇAS - 56.000-000 - Salgueiro/ PE  
CNPJ: 11.361.243/0001-71

Usuário: Rostand

Chave de Autenticação  
1292-9342-341

Página  
28 / 42

## Anexo 2 da Lei Nº 4.320/64 - Despesas Segundo as Categorias Econômicas

### DESPESAS

Valores em R\$ - Período: Orçamento/2018

3.1.90.96	Ressarcimento de Despesas de Pessoal Requisitado	2.000,00		
3.1.91	Aplicação Direta Decorrente de Operação entre Órgãos, Fundos e Entidades Integrantes dos Orçamentos Fiscal e da Seguridade Social	2.000,00		
3.1.91.13	Obrigações Patronais	2.000,00		
3.3	Outras Despesas Correntes		24.000,00	
3.3.90	Aplicações Diretas	24.000,00		
3.3.90.14	Diárias – Civil	3.000,00		
3.3.90.30	Material de Consumo	1.000,00		
3.3.90.32	Material, Bem ou Serviço para Distribuição Gratuita	2.000,00		
3.3.90.33	Passagens e Despesas com Locomoção	1.000,00		
3.3.90.36	Outros Serviços de Terceiros – Pessoa Física	5.000,00		
3.3.90.39	Outros Serviços de Terceiros – Pessoa Jurídica	1.000,00		
3.3.90.47	Obrigações Tributárias e Contributivas	2.000,00		
3.3.90.48	Outros Auxílios Financeiros a Pessoas Físicas	2.000,00		
3.3.90.91	Sentenças Judiciais	2.000,00		
3.3.90.92	Despesas de Exercícios Anteriores	1.000,00		
3.3.90.93	Indenizações e Restituições	2.000,00		
3.3.90.96	Ressarcimento de Despesas de Pessoal Requisitado	2.000,00		
4	Despesas de Capital			2.000,00
4.4	Investimentos		2.000,00	
4.4.90	Aplicações Diretas	2.000,00		
4.4.90.52	Equipamentos e Material Permanente	2.000,00		

**Total da Unidade Orçamentária: 122.000,00**

### Unidade Orçamentária: 5002 - DIRETORIA DE TRIBUTAÇÃO E RENDA

Código	Especificação	Desdobramento	Fonte	Categoria econômica
3	Despesas Correntes			393.000,00
3.1	Pessoal e Encargos Sociais		156.000,00	
3.1.90	Aplicações Diretas	155.000,00		
3.1.90.04	Contratação por Tempo Determinado	2.000,00		
3.1.90.11	Vencimentos e Vantagens Fixas – Pessoal Civil	150.000,00		
3.1.90.13	Obrigações Patronais	1.000,00		
3.1.90.16	Outras Despesas Variáveis – Pessoal Civil	2.000,00		
3.1.91	Aplicação Direta Decorrente de Operação entre Órgãos, Fundos e Entidades Integrantes dos Orçamentos Fiscal e da Seguridade Social	1.000,00		
3.1.91.13	Obrigações Patronais	1.000,00		
3.3	Outras Despesas Correntes		237.000,00	
3.3.90	Aplicações Diretas	237.000,00		
3.3.90.14	Diárias – Civil	3.000,00		
3.3.90.30	Material de Consumo	20.000,00		
3.3.90.31	Premiações Culturais, Artísticas, Científicas, Desportivas e Outras	2.000,00		
3.3.90.33	Passagens e Despesas com Locomoção	3.000,00		
3.3.90.35	Serviços de Consultoria	21.000,00		
3.3.90.36	Outros Serviços de Terceiros – Pessoa Física	26.000,00		
3.3.90.39	Outros Serviços de Terceiros – Pessoa Jurídica	157.000,00		
3.3.90.47	Obrigações Tributárias e Contributivas	2.000,00		
3.3.90.92	Despesas de Exercícios Anteriores	1.000,00		

# Município de Salgueiro

RUA JOAQUIM SAMPAIO, 279 - N S DAS GRAÇAS - 56.000-000 - Salgueiro/ PE  
CNPJ: 11.361.243/0001-71

Usuário: Rostand

Chave de Autenticação  
1292-9342-341

Página  
29 / 42

## Anexo 2 da Lei Nº 4.320/64 - Despesas Segundo as Categorias Econômicas

### DESPESAS

Valores em R\$ - Período: Orçamento/2018

3.3.90.93	Indenizações e Restituições	2.000,00		
4	Despesas de Capital			9.003.000,00
4.4	Investimentos		9.003.000,00	
4.4.90	Aplicações Diretas	9.003.000,00		
4.4.90.35	Serviços de Consultoria	3.800.000,00		
4.4.90.39	Outros Serviços de Terceiros – Pessoa Jurídica	1.800.000,00		
4.4.90.51	Obras e Instalações	1.600.000,00		
4.4.90.52	Equipamentos e Material Permanente	1.803.000,00		

**Total da Unidade Orçamentária: 9.396.000,00**

### Unidade Orçamentária: 5003 - DIRETORIA DE FISCALIZAÇÃO

Código	Especificação	Desdobramento	Fonte	Categoria econômica
3	Despesas Correntes			333.000,00
3.1	Pessoal e Encargos Sociais		244.000,00	
3.1.90	Aplicações Diretas	239.000,00		
3.1.90.04	Contratação por Tempo Determinado	2.000,00		
3.1.90.11	Vencimentos e Vantagens Fixas – Pessoal Civil	230.000,00		
3.1.90.13	Obrigações Patronais	1.000,00		
3.1.90.16	Outras Despesas Variáveis – Pessoal Civil	2.000,00		
3.1.90.92	Despesas de Exercícios Anteriores	2.000,00		
3.1.90.96	Ressarcimento de Despesas de Pessoal Requisitado	2.000,00		
3.1.91	Aplicação Direta Decorrente de Operação entre Órgãos, Fundos e Entidades Integrantes dos Orçamentos Fiscal e da Seguridade Social	5.000,00		
3.1.91.13	Obrigações Patronais	5.000,00		
3.3	Outras Despesas Correntes		89.000,00	
3.3.90	Aplicações Diretas	89.000,00		
3.3.90.14	Diárias – Civil	1.000,00		
3.3.90.30	Material de Consumo	12.000,00		
3.3.90.32	Material, Bem ou Serviço para Distribuição Gratuita	2.000,00		
3.3.90.33	Passagens e Despesas com Locomoção	1.000,00		
3.3.90.35	Serviços de Consultoria	1.000,00		
3.3.90.36	Outros Serviços de Terceiros – Pessoa Física	5.000,00		
3.3.90.39	Outros Serviços de Terceiros – Pessoa Jurídica	55.000,00		
3.3.90.47	Obrigações Tributárias e Contributivas	2.000,00		
3.3.90.48	Outros Auxílios Financeiros a Pessoas Físicas	2.000,00		
3.3.90.91	Sentenças Judiciais	2.000,00		
3.3.90.92	Despesas de Exercícios Anteriores	2.000,00		
3.3.90.93	Indenizações e Restituições	2.000,00		
3.3.90.96	Ressarcimento de Despesas de Pessoal Requisitado	2.000,00		
4	Despesas de Capital			3.000,00
4.4	Investimentos		3.000,00	
4.4.90	Aplicações Diretas	3.000,00		
4.4.90.52	Equipamentos e Material Permanente	3.000,00		

**Total da Unidade Orçamentária: 336.000,00**

### Unidade Orçamentária: 5004 - DIRETORIA DE CONTABILIDADE E TESOURARIA

Código	Especificação	Desdobramento	Fonte	Categoria econômica
--------	---------------	---------------	-------	---------------------

# Município de Salgueiro

RUA JOAQUIM SAMPAIO, 279 - N S DAS GRAÇAS - 56.000-000 - Salgueiro/ PE  
CNPJ: 11.361.243/0001-71

Usuário: Rostand

Chave de Autenticação  
1292-9342-341

Página  
30 / 42

## Anexo 2 da Lei Nº 4.320/64 - Despesas Segundo as Categorias Econômicas

DESPESAS		Valores em R\$ - Período: Orçamento/2018	
3	Despesas Correntes		420.310,00
3.1	Pessoal e Encargos Sociais	222.000,00	
3.1.90	Aplicações Diretas	220.000,00	
3.1.90.04	Contratação por Tempo Determinado	2.000,00	
3.1.90.11	Vencimentos e Vantagens Fixas – Pessoal Civil	150.000,00	
3.1.90.13	Obrigações Patronais	2.000,00	
3.1.90.16	Outras Despesas Variáveis – Pessoal Civil	2.000,00	
3.1.90.92	Despesas de Exercícios Anteriores	62.000,00	
3.1.90.96	Ressarcimento de Despesas de Pessoal Requisitado	2.000,00	
3.1.91	Aplicação Direta Decorrente de Operação entre Órgãos, Fundos e Entidades Integrantes dos Orçamentos Fiscal e da Seguridade Social	2.000,00	
3.1.91.13	Obrigações Patronais	2.000,00	
3.2	Juros e Encargos da Dívida		12.310,00
3.2.90	Aplicações Diretas	12.310,00	
3.2.90.21	Juros sobre a Dívida por Contrato	8.310,00	
3.2.90.22	Outros Encargos sobre a Dívida por Contrato	4.000,00	
3.3	Outras Despesas Correntes		186.000,00
3.3.90	Aplicações Diretas	186.000,00	
3.3.90.14	Diárias – Civil	1.000,00	
3.3.90.30	Material de Consumo	10.000,00	
3.3.90.32	Material, Bem ou Serviço para Distribuição Gratuita	2.000,00	
3.3.90.33	Passagens e Despesas com Locomoção	1.000,00	
3.3.90.35	Serviços de Consultoria	2.000,00	
3.3.90.36	Outros Serviços de Terceiros – Pessoa Física	8.000,00	
3.3.90.39	Outros Serviços de Terceiros – Pessoa Jurídica	80.000,00	
3.3.90.47	Obrigações Tributárias e Contributivas	2.000,00	
3.3.90.48	Outros Auxílios Financeiros a Pessoas Físicas	2.000,00	
3.3.90.91	Sentenças Judiciais	2.000,00	
3.3.90.92	Despesas de Exercícios Anteriores	22.000,00	
3.3.90.93	Indenizações e Restituições	52.000,00	
3.3.90.96	Ressarcimento de Despesas de Pessoal Requisitado	2.000,00	
4	Despesas de Capital		833.000,00
4.4	Investimentos		3.000,00
4.4.90	Aplicações Diretas	3.000,00	
4.4.90.52	Equipamentos e Material Permanente	3.000,00	
4.6	Amortização da Dívida		830.000,00
4.6.90	Aplicações Diretas	830.000,00	
4.6.90.71	Principal da Dívida Contratual Resgatado	828.000,00	
4.6.90.73	Correção Monetária ou Cambial da Dívida Contratual Resgatada	2.000,00	
9	Reserva de Contingência		3.967.000,00
9.9	Reserva de Contingência		3.967.000,00
9.9.99	A Definir	3.967.000,00	
9.9.99.99	A Classificar	3.967.000,00	

**Total da Unidade Orçamentária:**

**5.220.310,00**

**Unidade Orçamentária: 7001 - GABINETE DO SECRETARIO**

Código	Especificação	Desdobramento	Fonte	Categoria econômica
--------	---------------	---------------	-------	---------------------

# Município de Salgueiro

RUA JOAQUIM SAMPAIO, 279 - N S DAS GRAÇAS - 56.000-000 - Salgueiro/ PE  
CNPJ: 11.361.243/0001-71

Usuário: Rostand

Chave de Autenticação  
1292-9342-341

Página  
31 / 42

## Anexo 2 da Lei Nº 4.320/64 - Despesas Segundo as Categorias Econômicas

DESPESAS		Valores em R\$ - Período: Orçamento/2018	
3	Despesas Correntes		211.000,00
3.1	Pessoal e Encargos Sociais		165.000,00
3.1.90	Aplicações Diretas	153.000,00	
3.1.90.04	Contratação por Tempo Determinado	6.000,00	
3.1.90.11	Vencimentos e Vantagens Fixas – Pessoal Civil	126.000,00	
3.1.90.13	Obrigações Patronais	15.000,00	
3.1.90.16	Outras Despesas Variáveis – Pessoal Civil	2.000,00	
3.1.90.92	Despesas de Exercícios Anteriores	2.000,00	
3.1.90.96	Ressarcimento de Despesas de Pessoal Requisitado	2.000,00	
3.1.91	Aplicação Direta Decorrente de Operação entre Órgãos, Fundos e Entidades Integrantes dos Orçamentos Fiscal e da Seguridade Social	12.000,00	
3.1.91.13	Obrigações Patronais	12.000,00	
3.3	Outras Despesas Correntes		46.000,00
3.3.90	Aplicações Diretas	46.000,00	
3.3.90.14	Diárias – Civil	3.000,00	
3.3.90.30	Material de Consumo	3.000,00	
3.3.90.32	Material, Bem ou Serviço para Distribuição Gratuita	2.000,00	
3.3.90.33	Passagens e Despesas com Locomoção	3.000,00	
3.3.90.35	Serviços de Consultoria	2.000,00	
3.3.90.36	Outros Serviços de Terceiros – Pessoa Física	3.000,00	
3.3.90.39	Outros Serviços de Terceiros – Pessoa Jurídica	20.000,00	
3.3.90.47	Obrigações Tributárias e Contributivas	2.000,00	
3.3.90.48	Outros Auxílios Financeiros a Pessoas Físicas	2.000,00	
3.3.90.91	Sentenças Judiciais	2.000,00	
3.3.90.92	Despesas de Exercícios Anteriores	2.000,00	
3.3.90.96	Ressarcimento de Despesas de Pessoal Requisitado	2.000,00	
4	Despesas de Capital		3.000,00
4.4	Investimentos		3.000,00
4.4.90	Aplicações Diretas	3.000,00	
4.4.90.52	Equipamentos e Material Permanente	3.000,00	

**Total da Unidade Orçamentária: 214.000,00**

### Unidade Orçamentária: 7002 - DIRETORIA DE DESENVOLVIMENTO DA CULTURA

Código	Especificação	Desdobramento	Fonte	Categoria econômica
3	Despesas Correntes			1.320.500,00
3.1	Pessoal e Encargos Sociais		369.000,00	
3.1.90	Aplicações Diretas	357.000,00		
3.1.90.04	Contratação por Tempo Determinado	81.000,00		
3.1.90.05	Outros Benefícios Previdenciários do servidor ou do militar	15.000,00		
3.1.90.11	Vencimentos e Vantagens Fixas – Pessoal Civil	200.000,00		
3.1.90.13	Obrigações Patronais	21.000,00		
3.1.90.16	Outras Despesas Variáveis – Pessoal Civil	36.000,00		
3.1.90.92	Despesas de Exercícios Anteriores	2.000,00		
3.1.90.96	Ressarcimento de Despesas de Pessoal Requisitado	2.000,00		
3.1.91	Aplicação Direta Decorrente de Operação entre Órgãos, Fundos e Entidades Integrantes dos Orçamentos Fiscal e da Seguridade Social	12.000,00		
3.1.91.13	Obrigações Patronais	12.000,00		



# Município de Salgueiro

RUA JOAQUIM SAMPAIO, 279 - N S DAS GRAÇAS - 56.000-000 - Salgueiro/ PE  
CNPJ: 11.361.243/0001-71

Usuário: Rostand

Chave de Autenticação  
1292-9342-341

Página  
32 / 42

## Anexo 2 da Lei Nº 4.320/64 - Despesas Segundo as Categorias Econômicas

DESPESAS		Valores em R\$ - Período: Orçamento/2018	
3.3	Outras Despesas Correntes		951.500,00
3.3.50	Transferências a Instituições Privadas sem Fins Lucrativos	171.000,00	
3.3.50.41	Contribuições	171.000,00	
3.3.90	Aplicações Diretas	780.500,00	
3.3.90.14	Diárias – Civil	11.000,00	
3.3.90.30	Material de Consumo	87.000,00	
3.3.90.31	Premiações Culturais, Artísticas, Científicas, Desportivas e Outras	66.000,00	
3.3.90.32	Material, Bem ou Serviço para Distribuição Gratuita	9.000,00	
3.3.90.33	Passagens e Despesas com Locomoção	11.000,00	
3.3.90.35	Serviços de Consultoria	10.000,00	
3.3.90.36	Outros Serviços de Terceiros – Pessoa Física	163.000,00	
3.3.90.39	Outros Serviços de Terceiros – Pessoa Jurídica	407.500,00	
3.3.90.47	Obrigações Tributárias e Contributivas	2.000,00	
3.3.90.48	Outros Auxílios Financeiros a Pessoas Físicas	8.000,00	
3.3.90.91	Sentenças Judiciais	2.000,00	
3.3.90.92	Despesas de Exercícios Anteriores	2.000,00	
3.3.90.96	Ressarcimento de Despesas de Pessoal Requisitado	2.000,00	
4	Despesas de Capital		29.000,00
4.4	Investimentos		29.000,00
4.4.90	Aplicações Diretas	29.000,00	
4.4.90.51	Obras e Instalações	3.000,00	
4.4.90.52	Equipamentos e Material Permanente	26.000,00	

**Total da Unidade Orçamentária: 1.349.500,00**

### Unidade Orçamentária: 7003 - DIRETORIA DE DESENVOLVIMENTO DOS ESPORTES

Código	Especificação	Desdobramento	Fonte	Categoria econômica
3	Despesas Correntes			811.000,00
3.1	Pessoal e Encargos Sociais		168.000,00	
3.1.90	Aplicações Diretas	158.000,00		
3.1.90.04	Contratação por Tempo Determinado	13.000,00		
3.1.90.11	Vencimentos e Vantagens Fixas – Pessoal Civil	124.000,00		
3.1.90.13	Obrigações Patronais	14.000,00		
3.1.90.16	Outras Despesas Variáveis – Pessoal Civil	3.000,00		
3.1.90.92	Despesas de Exercícios Anteriores	2.000,00		
3.1.90.96	Ressarcimento de Despesas de Pessoal Requisitado	2.000,00		
3.1.91	Aplicação Direta Decorrente de Operação entre Órgãos, Fundos e Entidades Integrantes dos Orçamentos Fiscal e da Seguridade Social	10.000,00		
3.1.91.13	Obrigações Patronais	10.000,00		
3.3	Outras Despesas Correntes		643.000,00	
3.3.50	Transferências a Instituições Privadas sem Fins Lucrativos	256.000,00		
3.3.50.41	Contribuições	256.000,00		
3.3.90	Aplicações Diretas	387.000,00		
3.3.90.14	Diárias – Civil	4.000,00		
3.3.90.30	Material de Consumo	31.000,00		
3.3.90.31	Premiações Culturais, Artísticas, Científicas, Desportivas e Outras	16.000,00		
3.3.90.32	Material, Bem ou Serviço para Distribuição Gratuita	14.000,00		
3.3.90.33	Passagens e Despesas com Locomoção	3.000,00		

# Município de Salgueiro

RUA JOAQUIM SAMPAIO, 279 - N S DAS GRAÇAS - 56.000-000 - Salgueiro/ PE  
CNPJ: 11.361.243/0001-71

Usuário: Rostand

Chave de Autenticação  
1292-9342-341

Página  
33 / 42

## Anexo 2 da Lei Nº 4.320/64 - Despesas Segundo as Categorias Econômicas

### DESPESAS

Valores em R\$ - Período: Orçamento/2018

3.3.90.35	Serviços de Consultoria	2.000,00		
3.3.90.36	Outros Serviços de Terceiros – Pessoa Física	117.000,00		
3.3.90.39	Outros Serviços de Terceiros – Pessoa Jurídica	158.000,00		
3.3.90.47	Obrigações Tributárias e Contributivas	2.000,00		
3.3.90.48	Outros Auxílios Financeiros a Pessoas Físicas	32.000,00		
3.3.90.91	Sentenças Judiciais	2.000,00		
3.3.90.92	Despesas de Exercícios Anteriores	4.000,00		
3.3.90.96	Ressarcimento de Despesas de Pessoal Requisitado	2.000,00		
4	Despesas de Capital			31.000,00
4.4	Investimentos		31.000,00	
4.4.90	Aplicações Diretas	31.000,00		
4.4.90.52	Equipamentos e Material Permanente	31.000,00		

**Total da Unidade Orçamentária: 842.000,00**

**Total da Unidade Gestora: 28.627.590,00**

### Unidade Gestora: 2 - Fundo Municipal de Saúde de Salgueiro

#### Unidade Orçamentária: 8001 - GABINETE DO SECRETARIO

Código	Especificação	Desdobramento	Fonte	Categoria econômica
3	Despesas Correntes			21.000,00
3.1	Pessoal e Encargos Sociais		10.000,00	
3.1.90	Aplicações Diretas	8.000,00		
3.1.90.04	Contratação por Tempo Determinado	3.000,00		
3.1.90.11	Vencimentos e Vantagens Fixas – Pessoal Civil	3.000,00		
3.1.90.13	Obrigações Patronais	2.000,00		
3.1.91	Aplicação Direta Decorrente de Operação entre Órgãos, Fundos e Entidades Integrantes dos Orçamentos Fiscal e da Seguridade Social	2.000,00		
3.1.91.13	Obrigações Patronais	2.000,00		
3.3	Outras Despesas Correntes		11.000,00	
3.3.90	Aplicações Diretas	11.000,00		
3.3.90.14	Diárias – Civil	3.000,00		
3.3.90.30	Material de Consumo	2.000,00		
3.3.90.36	Outros Serviços de Terceiros – Pessoa Física	2.000,00		
3.3.90.39	Outros Serviços de Terceiros – Pessoa Jurídica	2.000,00		
3.3.90.47	Obrigações Tributárias e Contributivas	2.000,00		

**Total da Unidade Orçamentária: 21.000,00**

#### Unidade Orçamentária: 8002 - FUNDO MUNICIPAL DE SAÚDE

Código	Especificação	Desdobramento	Fonte	Categoria econômica
3	Despesas Correntes			25.119.510,00
3.1	Pessoal e Encargos Sociais		15.394.282,00	
3.1.90	Aplicações Diretas	13.577.584,00		
3.1.90.04	Contratação por Tempo Determinado	2.449.000,00		
3.1.90.05	Outros Benefícios Previdenciários do servidor ou do militar	11.000,00		
3.1.90.11	Vencimentos e Vantagens Fixas – Pessoal Civil	10.221.044,00		
3.1.90.13	Obrigações Patronais	756.540,00		
3.1.90.16	Outras Despesas Variáveis – Pessoal Civil	2.000,00		
3.1.90.92	Despesas de Exercícios Anteriores	89.000,00		

# Município de Salgueiro

RUA JOAQUIM SAMPAIO, 279 - N S DAS GRAÇAS - 56.000-000 - Salgueiro/ PE  
CNPJ: 11.361.243/0001-71

Usuário: Rostand

Chave de Autenticação  
1292-9342-341

Página  
34 / 42

## Anexo 2 da Lei Nº 4.320/64 - Despesas Segundo as Categorias Econômicas

### DESPESAS

Valores em R\$ - Período: Orçamento/2018

3.1.90.96	Ressarcimento de Despesas de Pessoal Requisitado	49.000,00		
3.1.91	Aplicação Direta Decorrente de Operação entre Órgãos, Fundos e Entidades Integrantes dos Orçamentos Fiscal e da Seguridade Social	1.816.698,00		
3.1.91.13	Obrigações Patronais	1.816.698,00		
3.3	Outras Despesas Correntes		9.725.228,00	
3.3.90	Aplicações Diretas	9.725.228,00		
3.3.90.14	Diárias – Civil	69.000,00		
3.3.90.30	Material de Consumo	1.856.310,00		
3.3.90.32	Material, Bem ou Serviço para Distribuição Gratuita	596.000,00		
3.3.90.33	Passagens e Despesas com Locomoção	53.000,00		
3.3.90.35	Serviços de Consultoria	10.000,00		
3.3.90.36	Outros Serviços de Terceiros – Pessoa Física	1.620.478,00		
3.3.90.39	Outros Serviços de Terceiros – Pessoa Jurídica	5.220.440,00		
3.3.90.47	Obrigações Tributárias e Contributivas	65.000,00		
3.3.90.48	Outros Auxílios Financeiros a Pessoas Físicas	140.000,00		
3.3.90.92	Despesas de Exercícios Anteriores	71.000,00		
3.3.90.93	Indenizações e Restituições	24.000,00		
4	Despesas de Capital			1.820.700,00
4.4	Investimentos		1.740.700,00	
4.4.90	Aplicações Diretas	1.740.700,00		
4.4.90.51	Obras e Instalações	1.245.000,00		
4.4.90.52	Equipamentos e Material Permanente	445.700,00		
4.4.90.61	Aquisição de Imóveis	50.000,00		
4.5	Inversões Financeiras		80.000,00	
4.5.90	Aplicações Diretas	80.000,00		
4.5.90.51	Obras e Instalações	30.000,00		
4.5.90.61	Aquisição de Imóveis	50.000,00		
		<b>Total da Unidade Orçamentária:</b>		<b>26.940.210,00</b>
		<b>Total da Unidade Gestora:</b>		<b>26.961.210,00</b>

### Unidade Gestora: 3 - Fundo Municipal de Assistência Social de Salgueiro

#### Unidade Orçamentária: 9001 - SECRETARIA DE DESENVOLVIMENTO SOCIAL

Código	Especificação	Desdobramento	Fonte	Categoria econômica
3	Despesas Correntes			132.000,00
3.1	Pessoal e Encargos Sociais		32.000,00	
3.1.90	Aplicações Diretas	27.000,00		
3.1.90.04	Contratação por Tempo Determinado	2.000,00		
3.1.90.11	Vencimentos e Vantagens Fixas – Pessoal Civil	20.000,00		
3.1.90.13	Obrigações Patronais	5.000,00		
3.1.91	Aplicação Direta Decorrente de Operação entre Órgãos, Fundos e Entidades Integrantes dos Orçamentos Fiscal e da Seguridade Social	5.000,00		
3.1.91.13	Obrigações Patronais	5.000,00		
3.3	Outras Despesas Correntes		100.000,00	
3.3.90	Aplicações Diretas	100.000,00		
3.3.90.14	Diárias – Civil	5.000,00		
3.3.90.30	Material de Consumo	22.000,00		
3.3.90.33	Passagens e Despesas com Locomoção	8.000,00		

# Município de Salgueiro

RUA JOAQUIM SAMPAIO, 279 - N S DAS GRAÇAS - 56.000-000 - Salgueiro/ PE  
CNPJ: 11.361.243/0001-71

Usuário: Rostand

Chave de Autenticação  
1292-9342-341

Página  
35 / 42

## Anexo 2 da Lei Nº 4.320/64 - Despesas Segundo as Categorias Econômicas

### DESPESAS

Valores em R\$ - Período: Orçamento/2018

3.3.90.35	Serviços de Consultoria	25.000,00		
3.3.90.36	Outros Serviços de Terceiros – Pessoa Física	20.000,00		
3.3.90.39	Outros Serviços de Terceiros – Pessoa Jurídica	10.000,00		
3.3.90.47	Obrigações Tributárias e Contributivas	10.000,00		
4	Despesas de Capital			10.000,00
4.4	Investimentos		10.000,00	
4.4.90	Aplicações Diretas	10.000,00		
4.4.90.52	Equipamentos e Material Permanente	10.000,00		

**Total da Unidade Orçamentária: 142.000,00**

### Unidade Orçamentária: 9002 - FUNDO MUNICIPAL DE ASSISTÊNCIA SOCIAL

Código	Especificação	Desdobramento	Fonte	Categoria econômica
3	Despesas Correntes			5.099.598,00
3.1	Pessoal e Encargos Sociais		2.021.598,00	
3.1.90	Aplicações Diretas	1.913.598,00		
3.1.90.04	Contratação por Tempo Determinado	94.000,00		
3.1.90.11	Vencimentos e Vantagens Fixas – Pessoal Civil	1.367.598,00		
3.1.90.13	Obrigações Patronais	417.000,00		
3.1.90.16	Outras Despesas Variáveis – Pessoal Civil	33.000,00		
3.1.90.92	Despesas de Exercícios Anteriores	2.000,00		
3.1.91	Aplicação Direta Decorrente de Operação entre Órgãos, Fundos e Entidades Integrantes dos Orçamentos Fiscal e da Seguridade Social	108.000,00		
3.1.91.13	Obrigações Patronais	108.000,00		
3.3	Outras Despesas Correntes		3.078.000,00	
3.3.50	Transferências a Instituições Privadas sem Fins Lucrativos	10.000,00		
3.3.50.43	Subvenções Sociais	10.000,00		
3.3.90	Aplicações Diretas	3.068.000,00		
3.3.90.14	Diárias – Civil	35.000,00		
3.3.90.30	Material de Consumo	413.000,00		
3.3.90.32	Material, Bem ou Serviço para Distribuição Gratuita	40.000,00		
3.3.90.33	Passagens e Despesas com Locomoção	28.000,00		
3.3.90.36	Outros Serviços de Terceiros – Pessoa Física	1.344.000,00		
3.3.90.39	Outros Serviços de Terceiros – Pessoa Jurídica	1.049.000,00		
3.3.90.41	Contribuições	23.000,00		
3.3.90.47	Obrigações Tributárias e Contributivas	20.000,00		
3.3.90.48	Outros Auxílios Financeiros a Pessoas Físicas	88.000,00		
3.3.90.92	Despesas de Exercícios Anteriores	8.000,00		
3.3.90.93	Indenizações e Restituições	20.000,00		
4	Despesas de Capital			267.000,00
4.4	Investimentos		267.000,00	
4.4.90	Aplicações Diretas	267.000,00		
4.4.90.51	Obras e Instalações	90.000,00		
4.4.90.52	Equipamentos e Material Permanente	177.000,00		

**Total da Unidade Orçamentária: 5.366.598,00**

**Total da Unidade Gestora: 5.508.598,00**

**Unidade Gestora: 4 - Fundo Municipal dos Direitos da Criança e do Adolescente de Salgueiro**

# Município de Salgueiro

RUA JOAQUIM SAMPAIO, 279 - N S DAS GRAÇAS - 56.000-000 - Salgueiro/ PE  
CNPJ: 11.361.243/0001-71

Usuário: Rostand

Chave de Autenticação  
1292-9342-341

Página  
36 / 42

## Anexo 2 da Lei Nº 4.320/64 - Despesas Segundo as Categorias Econômicas

### DESPESAS

Valores em R\$ - Período: Orçamento/2018

#### Unidade Orçamentária: 24001 - FUNDO MUNICIPAL DOS DIREITOS DA CRIANÇA E DO ADOLESCENTE

Código	Especificação	Desdobramento	Fonte	Categoria econômica
3	Despesas Correntes			502.000,00
3.3	Outras Despesas Correntes		502.000,00	
3.3.50	Transferências a Instituições Privadas sem Fins Lucrativos	37.000,00		
3.3.50.41	Contribuições	17.000,00		
3.3.50.43	Subvenções Sociais	20.000,00		
3.3.90	Aplicações Diretas	465.000,00		
3.3.90.30	Material de Consumo	162.000,00		
3.3.90.36	Outros Serviços de Terceiros – Pessoa Física	190.000,00		
3.3.90.39	Outros Serviços de Terceiros – Pessoa Jurídica	101.000,00		
3.3.90.48	Outros Auxílios Financeiros a Pessoas Físicas	12.000,00		
4	Despesas de Capital			127.000,00
4.4	Investimentos		127.000,00	
4.4.90	Aplicações Diretas	127.000,00		
4.4.90.52	Equipamentos e Material Permanente	127.000,00		
<b>Total da Unidade Orçamentária:</b>				<b>629.000,00</b>
<b>Total da Unidade Gestora:</b>				<b>629.000,00</b>

#### Unidade Gestora: 7 - Fundo Municipal de Educação de Salgueiro

#### Unidade Orçamentária: 33003 - DIRETORIA DE GESTÃO DE REDE DE ENSINO

Código	Especificação	Desdobramento	Fonte	Categoria econômica
3	Despesas Correntes			235.000,00
3.1	Pessoal e Encargos Sociais		140.000,00	
3.1.90	Aplicações Diretas	140.000,00		
3.1.90.04	Contratação por Tempo Determinado	30.000,00		
3.1.90.11	Vencimentos e Vantagens Fixas – Pessoal Civil	80.000,00		
3.1.90.13	Obrigações Patronais	30.000,00		
3.3	Outras Despesas Correntes		95.000,00	
3.3.90	Aplicações Diretas	95.000,00		
3.3.90.14	Diárias – Civil	10.000,00		
3.3.90.30	Material de Consumo	30.000,00		
3.3.90.33	Passagens e Despesas com Locomoção	3.000,00		
3.3.90.35	Serviços de Consultoria	2.000,00		
3.3.90.36	Outros Serviços de Terceiros – Pessoa Física	20.000,00		
3.3.90.39	Outros Serviços de Terceiros – Pessoa Jurídica	30.000,00		
4	Despesas de Capital			3.000,00
4.4	Investimentos		3.000,00	
4.4.90	Aplicações Diretas	3.000,00		
4.4.90.52	Equipamentos e Material Permanente	3.000,00		
<b>Total da Unidade Orçamentária:</b>				<b>238.000,00</b>

#### Unidade Orçamentária: 6001 - GABINETE DO SECRETÁRIO

Código	Especificação	Desdobramento	Fonte	Categoria econômica
3	Despesas Correntes			43.000,00
3.1	Pessoal e Encargos Sociais		15.000,00	
3.1.90	Aplicações Diretas	15.000,00		

# Município de Salgueiro

RUA JOAQUIM SAMPAIO, 279 - N S DAS GRAÇAS - 56.000-000 - Salgueiro/ PE  
CNPJ: 11.361.243/0001-71

Usuário: Rostand

Chave de Autenticação  
1292-9342-341

Página  
37 / 42

## Anexo 2 da Lei Nº 4.320/64 - Despesas Segundo as Categorias Econômicas

### DESPESAS

Valores em R\$ - Período: Orçamento/2018

3.1.90.04	Contratação por Tempo Determinado	1.000,00		
3.1.90.11	Vencimentos e Vantagens Fixas – Pessoal Civil	10.000,00		
3.1.90.92	Despesas de Exercícios Anteriores	2.000,00		
3.1.90.96	Ressarcimento de Despesas de Pessoal Requisitado	2.000,00		
3.3	Outras Despesas Correntes		28.000,00	
3.3.90	Aplicações Diretas	28.000,00		
3.3.90.14	Diárias – Civil	1.000,00		
3.3.90.30	Material de Consumo	3.000,00		
3.3.90.33	Passagens e Despesas com Locomoção	2.000,00		
3.3.90.35	Serviços de Consultoria	2.000,00		
3.3.90.36	Outros Serviços de Terceiros – Pessoa Física	3.000,00		
3.3.90.39	Outros Serviços de Terceiros – Pessoa Jurídica	8.000,00		
3.3.90.47	Obrigações Tributárias e Contributivas	2.000,00		
3.3.90.48	Outros Auxílios Financeiros a Pessoas Físicas	2.000,00		
3.3.90.91	Sentenças Judiciais	2.000,00		
3.3.90.92	Despesas de Exercícios Anteriores	1.000,00		
3.3.90.96	Ressarcimento de Despesas de Pessoal Requisitado	2.000,00		
4	Despesas de Capital			4.000,00
4.4	Investimentos		4.000,00	
4.4.90	Aplicações Diretas	4.000,00		
4.4.90.52	Equipamentos e Material Permanente	4.000,00		

**Total da Unidade Orçamentária: 47.000,00**

### Unidade Orçamentária: 6002 - FUNDO MUNICIPAL DE EDUCAÇÃO

Código	Especificação	Desdobramento	Fonte	Categoria econômica
3	Despesas Correntes			13.159.270,00
3.1	Pessoal e Encargos Sociais		3.970.840,00	
3.1.90	Aplicações Diretas	3.167.840,00		
3.1.90.04	Contratação por Tempo Determinado	335.000,00		
3.1.90.11	Vencimentos e Vantagens Fixas – Pessoal Civil	2.196.840,00		
3.1.90.13	Obrigações Patronais	495.000,00		
3.1.90.16	Outras Despesas Variáveis – Pessoal Civil	82.000,00		
3.1.90.92	Despesas de Exercícios Anteriores	56.000,00		
3.1.90.96	Ressarcimento de Despesas de Pessoal Requisitado	3.000,00		
3.1.91	Aplicação Direta Decorrente de Operação entre Órgãos, Fundos e Entidades Integrantes dos Orçamentos Fiscal e da Seguridade Social	803.000,00		
3.1.91.13	Obrigações Patronais	803.000,00		
3.3	Outras Despesas Correntes		9.188.430,00	
3.3.50	Transferências a Instituições Privadas sem Fins Lucrativos	20.000,00		
3.3.50.43	Subvenções Sociais	20.000,00		
3.3.90	Aplicações Diretas	9.168.430,00		
3.3.90.14	Diárias – Civil	56.000,00		
3.3.90.30	Material de Consumo	3.887.720,00		
3.3.90.31	Premiações Culturais, Artísticas, Científicas, Desportivas e Outras	1.000,00		
3.3.90.32	Material, Bem ou Serviço para Distribuição Gratuita	4.000,00		
3.3.90.33	Passagens e Despesas com Locomoção	29.000,00		
3.3.90.35	Serviços de Consultoria	30.000,00		

# Município de Salgueiro

RUA JOAQUIM SAMPAIO, 279 - N S DAS GRAÇAS - 56.000-000 - Salgueiro/ PE  
CNPJ: 11.361.243/0001-71

Usuário: Rostand

Chave de Autenticação  
1292-9342-341

Página  
38 / 42

## Anexo 2 da Lei Nº 4.320/64 - Despesas Segundo as Categorias Econômicas

### DESPESAS

Valores em R\$ - Período: Orçamento/2018

3.3.90.36	Outros Serviços de Terceiros – Pessoa Física	1.582.000,00		
3.3.90.39	Outros Serviços de Terceiros – Pessoa Jurídica	3.461.600,00		
3.3.90.41	Contribuições	15.000,00		
3.3.90.47	Obrigações Tributárias e Contributivas	22.110,00		
3.3.90.48	Outros Auxílios Financeiros a Pessoas Físicas	28.000,00		
3.3.90.91	Sentenças Judiciais	2.000,00		
3.3.90.92	Despesas de Exercícios Anteriores	35.000,00		
3.3.90.93	Indenizações e Restituições	10.000,00		
3.3.90.96	Ressarcimento de Despesas de Pessoal Requisitado	5.000,00		
4	Despesas de Capital			4.305.220,00
4.4	Investimentos		4.305.220,00	
4.4.90	Aplicações Diretas	4.305.220,00		
4.4.90.51	Obras e Instalações	1.661.000,00		
4.4.90.52	Equipamentos e Material Permanente	2.644.220,00		

**Total da Unidade Orçamentária: 17.464.490,00**

### Unidade Orçamentária: 6004 - FUNDO DE MANUTENÇÃO E DESENVOLVIMENTO DA EDUCAÇÃO BÁSICA VAL. DO PROFIS. MAGISTÉRIO - FUNDEB

Código	Especificação	Desdobramento	Fonte	Categoria econômica
3	Despesas Correntes			27.437.000,00
3.1	Pessoal e Encargos Sociais		24.156.600,00	
3.1.90	Aplicações Diretas	21.239.500,00		
3.1.90.04	Contratação por Tempo Determinado	2.400.000,00		
3.1.90.11	Vencimentos e Vantagens Fixas – Pessoal Civil	16.849.500,00		
3.1.90.13	Obrigações Patronais	1.466.000,00		
3.1.90.16	Outras Despesas Variáveis – Pessoal Civil	14.000,00		
3.1.90.92	Despesas de Exercícios Anteriores	510.000,00		
3.1.91	Aplicação Direta Decorrente de Operação entre Órgãos, Fundos e Entidades Integrantes dos Orçamentos Fiscal e da Seguridade Social	2.917.100,00		
3.1.91.13	Obrigações Patronais	2.917.100,00		
3.3	Outras Despesas Correntes		3.280.400,00	
3.3.90	Aplicações Diretas	3.280.400,00		
3.3.90.14	Diárias – Civil	40.000,00		
3.3.90.30	Material de Consumo	1.580.000,00		
3.3.90.33	Passagens e Despesas com Locomoção	10.000,00		
3.3.90.36	Outros Serviços de Terceiros – Pessoa Física	240.400,00		
3.3.90.39	Outros Serviços de Terceiros – Pessoa Jurídica	1.300.000,00		
3.3.90.47	Obrigações Tributárias e Contributivas	50.000,00		
3.3.90.48	Outros Auxílios Financeiros a Pessoas Físicas	10.000,00		
3.3.90.93	Indenizações e Restituições	50.000,00		
4	Despesas de Capital			350.000,00
4.4	Investimentos		350.000,00	
4.4.90	Aplicações Diretas	350.000,00		
4.4.90.51	Obras e Instalações	200.000,00		
4.4.90.52	Equipamentos e Material Permanente	150.000,00		

**Total da Unidade Orçamentária: 27.787.000,00**

# Município de Salgueiro

RUA JOAQUIM SAMPAIO, 279 - N S DAS GRAÇAS - 56.000-000 - Salgueiro/ PE  
CNPJ: 11.361.243/0001-71

Usuário: Rostand

Chave de Autenticação  
1292-9342-341

Página  
39 / 42

## Anexo 2 da Lei Nº 4.320/64 - Despesas Segundo as Categorias Econômicas

### DESPESAS

Valores em R\$ - Período: Orçamento/2018

#### Unidade Orçamentária: 6005 - SECRETARIA DE ADMINISTRAÇÃO FINANCEIRA

Código	Especificação	Desdobramento	Fonte	Categoria econômica
3	Despesas Correntes			22.000,00
3.1	Pessoal e Encargos Sociais		8.000,00	
3.1.90	Aplicações Diretas	8.000,00		
3.1.90.04	Contratação por Tempo Determinado	2.000,00		
3.1.90.05	Outros Benefícios Previdenciários do servidor ou do militar	1.000,00		
3.1.90.11	Vencimentos e Vantagens Fixas – Pessoal Civil	5.000,00		
3.3	Outras Despesas Correntes		14.000,00	
3.3.90	Aplicações Diretas	14.000,00		
3.3.90.14	Diárias – Civil	3.000,00		
3.3.90.30	Material de Consumo	3.000,00		
3.3.90.33	Passagens e Despesas com Locomoção	1.000,00		
3.3.90.35	Serviços de Consultoria	1.000,00		
3.3.90.36	Outros Serviços de Terceiros – Pessoa Física	3.000,00		
3.3.90.39	Outros Serviços de Terceiros – Pessoa Jurídica	3.000,00		
<b>Total da Unidade Orçamentária:</b>				<b>22.000,00</b>
<b>Total da Unidade Gestora:</b>				<b>45.558.490,00</b>

#### Unidade Gestora: 8 - Autarquia Educacional de Salgueiro

#### Unidade Orçamentária: 35001 - AUTARQUIA EDUCACIONAL DO SALGUEIRO - DIRETORIA EXECUTIVA

Código	Especificação	Desdobramento	Fonte	Categoria econômica
3	Despesas Correntes			1.385.000,00
3.1	Pessoal e Encargos Sociais		919.000,00	
3.1.90	Aplicações Diretas	534.000,00		
3.1.90.04	Contratação por Tempo Determinado	6.000,00		
3.1.90.11	Vencimentos e Vantagens Fixas – Pessoal Civil	480.000,00		
3.1.90.13	Obrigações Patronais	40.000,00		
3.1.90.91	Sentenças Judiciais	4.000,00		
3.1.90.92	Despesas de Exercícios Anteriores	4.000,00		
3.1.91	Aplicação Direta Decorrente de Operação entre Órgãos, Fundos e Entidades Integrantes dos Orçamentos Fiscal e da Seguridade Social	385.000,00		
3.1.91.13	Obrigações Patronais	385.000,00		
3.3	Outras Despesas Correntes		466.000,00	
3.3.90	Aplicações Diretas	466.000,00		
3.3.90.14	Diárias – Civil	10.000,00		
3.3.90.30	Material de Consumo	10.000,00		
3.3.90.33	Passagens e Despesas com Locomoção	8.000,00		
3.3.90.35	Serviços de Consultoria	30.000,00		
3.3.90.36	Outros Serviços de Terceiros – Pessoa Física	90.000,00		
3.3.90.39	Outros Serviços de Terceiros – Pessoa Jurídica	224.000,00		
3.3.90.47	Obrigações Tributárias e Contributivas	6.000,00		
3.3.90.91	Sentenças Judiciais	3.000,00		
3.3.90.92	Despesas de Exercícios Anteriores	5.000,00		
3.3.90.93	Indenizações e Restituições	80.000,00		
4	Despesas de Capital			55.000,00



# Município de Salgueiro

RUA JOAQUIM SAMPAIO, 279 - N S DAS GRAÇAS - 56.000-000 - Salgueiro/ PE  
CNPJ: 11.361.243/0001-71

Usuário: Rostand

Chave de Autenticação  
1292-9342-341

Página  
40 / 42

## Anexo 2 da Lei Nº 4.320/64 - Despesas Segundo as Categorias Econômicas

### DESPESAS

Valores em R\$ - Período: Orçamento/2018

4.4	Investimentos		55.000,00
4.4.90	Aplicações Diretas	55.000,00	
4.4.90.51	Obras e Instalações	50.000,00	
4.4.90.52	Equipamentos e Material Permanente	5.000,00	

**Total da Unidade Orçamentária: 1.440.000,00**

### Unidade Orçamentária: 35002 - FACULDADE DE CIENCIAS HUMANAS DO SERTAO CENTRAL

Código	Especificação	Desdobramento	Fonte	Categoria econômica
3	Despesas Correntes			4.893.000,00
3.1	Pessoal e Encargos Sociais		4.117.000,00	
3.1.90	Aplicações Diretas	4.077.000,00		
3.1.90.04	Contratação por Tempo Determinado	1.927.000,00		
3.1.90.05	Outros Benefícios Previdenciários do servidor ou do militar	8.000,00		
3.1.90.11	Vencimentos e Vantagens Fixas – Pessoal Civil	1.650.000,00		
3.1.90.13	Obrigações Patronais	480.000,00		
3.1.90.16	Outras Despesas Variáveis – Pessoal Civil	7.000,00		
3.1.90.92	Despesas de Exercícios Anteriores	3.000,00		
3.1.90.93	Indenizações e Restituições	2.000,00		
3.1.91	Aplicação Direta Decorrente de Operação entre Órgãos, Fundos e Entidades Integrantes dos Orçamentos Fiscal e da Seguridade Social	40.000,00		
3.1.91.13	Obrigações Patronais	40.000,00		
3.2	Juros e Encargos da Dívida		16.000,00	
3.2.90	Aplicações Diretas	4.000,00		
3.2.90.21	Juros sobre a Dívida por Contrato	2.000,00		
3.2.90.22	Outros Encargos sobre a Dívida por Contrato	2.000,00		
3.2.91	Aplicação Direta Decorrente de Operação entre Órgãos, Fundos e Entidades Integrantes dos Orçamentos Fiscal e da Seguridade Social	12.000,00		
3.2.91.21	Juros sobre a Dívida por Contrato	6.000,00		
3.2.91.22	Outros Encargos sobre a Dívida por Contrato	6.000,00		
3.3	Outras Despesas Correntes		760.000,00	
3.3.90	Aplicações Diretas	760.000,00		
3.3.90.14	Diárias – Civil	18.000,00		
3.3.90.30	Material de Consumo	95.000,00		
3.3.90.33	Passagens e Despesas com Locomoção	10.000,00		
3.3.90.35	Serviços de Consultoria	5.000,00		
3.3.90.36	Outros Serviços de Terceiros – Pessoa Física	280.000,00		
3.3.90.39	Outros Serviços de Terceiros – Pessoa Jurídica	327.000,00		
3.3.90.47	Obrigações Tributárias e Contributivas	3.000,00		
3.3.90.48	Outros Auxílios Financeiros a Pessoas Físicas	2.000,00		
3.3.90.92	Despesas de Exercícios Anteriores	15.000,00		
3.3.90.93	Indenizações e Restituições	5.000,00		
4	Despesas de Capital			167.000,00
4.4	Investimentos		82.000,00	
4.4.90	Aplicações Diretas	82.000,00		
4.4.90.51	Obras e Instalações	15.000,00		
4.4.90.52	Equipamentos e Material Permanente	65.000,00		
4.4.90.61	Aquisição de Imóveis	2.000,00		

# Município de Salgueiro

RUA JOAQUIM SAMPAIO, 279 - N S DAS GRAÇAS - 56.000-000 - Salgueiro/ PE  
CNPJ: 11.361.243/0001-71

Usuário: Rostand

Chave de Autenticação  
1292-9342-341

Página  
41 / 42

## Anexo 2 da Lei Nº 4.320/64 - Despesas Segundo as Categorias Econômicas

### DESPESAS

Valores em R\$ - Período: Orçamento/2018

4.5	Inversões Financeiras		15.000,00
4.5.90	Aplicações Diretas	15.000,00	
4.5.90.61	Aquisição de Imóveis	15.000,00	
4.6	Amortização da Dívida		70.000,00
4.6.90	Aplicações Diretas	60.000,00	
4.6.90.71	Principal da Dívida Contratual Resgatado	60.000,00	
4.6.91	Aplicação Direta Decorrente de Operação entre Órgãos, Fundos e Entidades Integrantes dos Orçamentos Fiscal e da Seguridade Social	10.000,00	
4.6.91.71	Principal da Dívida Contratual Resgatado	10.000,00	
<b>Total da Unidade Orçamentária:</b>			<b>5.060.000,00</b>
<b>Total da Unidade Gestora:</b>			<b>6.500.000,00</b>

### Unidade Gestora: 9 - Fundo de Previdência dos Servidores de Salgueiro (FINANCEIRO)

#### Unidade Orçamentária: 36001 - FUNDO DE PREVIDÊNCIA DOS SERVIDORES DE SALGUEIRO

Código	Especificação	Desdobramento	Fonte	Categoria econômica
3	Despesas Correntes			13.041.000,00
3.1	Pessoal e Encargos Sociais		12.813.950,00	
3.1.90	Aplicações Diretas	12.803.950,00		
3.1.90.01	Aposentadorias do RPPS, Reserva Remunerada e Reformas dos Militares	10.887.000,00		
3.1.90.03	Pensões do RPPS e do militar	1.600.000,00		
3.1.90.04	Contratação por Tempo Determinado	10.000,00		
3.1.90.05	Outros Benefícios Previdenciários do servidor ou do militar	210.000,00		
3.1.90.11	Vencimentos e Vantagens Fixas – Pessoal Civil	10.000,00		
3.1.90.13	Obrigações Patronais	10.000,00		
3.1.90.91	Sentenças Judiciais	20.000,00		
3.1.90.92	Despesas de Exercícios Anteriores	46.950,00		
3.1.90.93	Indenizações e Restituições	10.000,00		
3.1.91	Aplicação Direta Decorrente de Operação entre Órgãos, Fundos e Entidades Integrantes dos Orçamentos Fiscal e da Seguridade Social	10.000,00		
3.1.91.13	Obrigações Patronais	10.000,00		
3.3	Outras Despesas Correntes		227.050,00	
3.3.20	Transferências à União	30.000,00		
3.3.20.81	Distribuição Constitucional ou Legal de Receitas	30.000,00		
3.3.90	Aplicações Diretas	197.050,00		
3.3.90.14	Diárias – Civil	20.000,00		
3.3.90.30	Material de Consumo	30.000,00		
3.3.90.33	Passagens e Despesas com Locomoção	20.000,00		
3.3.90.35	Serviços de Consultoria	10.000,00		
3.3.90.36	Outros Serviços de Terceiros – Pessoa Física	30.000,00		
3.3.90.39	Outros Serviços de Terceiros – Pessoa Jurídica	40.000,00		
3.3.90.47	Obrigações Tributárias e Contributivas	13.050,00		
3.3.90.91	Sentenças Judiciais	10.000,00		
3.3.90.92	Despesas de Exercícios Anteriores	10.000,00		
3.3.90.93	Indenizações e Restituições	14.000,00		
4	Despesas de Capital			80.000,00
4.4	Investimentos		70.000,00	
4.4.90	Aplicações Diretas	70.000,00		

# Município de Salgueiro

RUA JOAQUIM SAMPAIO, 279 - N S DAS GRAÇAS - 56.000-000 - Salgueiro/ PE  
CNPJ: 11.361.243/0001-71

Usuário: Rostand

Chave de Autenticação  
1292-9342-341

Página  
42 / 42

## Anexo 2 da Lei Nº 4.320/64 - Despesas Segundo as Categorias Econômicas

DESPESAS		Valores em R\$ - Período: Orçamento/2018	
4.4.90.51	Obras e Instalações	10.000,00	
4.4.90.52	Equipamentos e Material Permanente	30.000,00	
4.4.90.61	Aquisição de Imóveis	30.000,00	
4.6	Amortização da Dívida		10.000,00
4.6.90	Aplicações Diretas	10.000,00	
4.6.90.71	Principal da Dívida Contratual Resgatado	10.000,00	
		<b>Total da Unidade Orçamentária:</b>	<b>13.121.000,00</b>
		<b>Total da Unidade Gestora:</b>	<b>13.121.000,00</b>
		<b>Total Geral:</b>	<b>151.270.000,00</b>

### Resumo

Pessoal e Encargos Sociais	70.731.000,00
Juros e Encargos da Dívida	25.000,00
Outras Despesas Correntes	45.927.000,00
<b>Total das Despesas Correntes</b>	<b>116.683.000,00</b>
Investimentos	22.350.000,00
Inversões Financeiras	257.000,00
Amortização da Dívida	900.000,00
<b>Total das Despesas de Capital</b>	<b>23.507.000,00</b>
Reserva de Contingência	3.967.000,00
Pessoal e Encargos Sociais	7.081.000,00
Juros e Encargos da Dívida	12.000,00
Outras Despesas Correntes	10.000,00
<b>Total das Despesas Correntes Intra-Orçamentárias</b>	<b>7.103.000,00</b>
Amortização da Dívida	10.000,00
<b>Total das Despesas de Capital Intra-Orçamentárias</b>	<b>10.000,00</b>
<b>TOTAL GERAL</b>	<b>151.270.000,00</b>

Entidades Consolidadas: Prefeitura Municipal de Salgueiro, Fundo Municipal de Saúde de Salgueiro, Fundo Municipal de Assistência Social de Salgueiro, Fundo Municipal dos Direitos da Criança e do Adolescente de Salgueiro, Fundo de Desenvolvimento Municipal de Salgueiro, Consórcio Intermunicipal de Desenvolvimento Sustentável do Sertão Central, Fundo Municipal de Educação de Salgueiro, Autarquia Educacional de Salgueiro, Fundo de Previdência dos Servidores de Salgueiro (FINANCEIRO), Câmara Municipal do Salgueiro, Fundo Municipal dos Direitos do Idoso, Fundo de Previdência dos Servidores de Salgueiro (PREVIDENCIÁRIO), Consórcio Intermunicipal de Desenvolvimento Sustentável do Sertão Central

# Prefeitura Municipal de Salgueiro

RUA JOAQUIM SAMPAIO, 279 - N S DAS GRAÇAS - 56.000-000 - Salgueiro/ PE  
CNPJ: 11.361.243/0001-71

Usuário: Rostand	Chave de Autenticação Digital 1430-3842-005	Página 1 / 1
------------------	--	-----------------

## Valores Previstos na Despesa LOA por Natureza

LOA 2018 - Valores em R\$

Natureza da Despesa	Valor
3.1.71.70.00 Rateio pela Participação em Consórcio Público	71.000,00
3.1.90.01.00 Aposentadorias do RPPS, Reserva Remunerada e Reformas dos Militares	11.087.000,00
3.1.90.03.00 Pensões do RPPS e do militar	1.750.000,00
3.1.90.04.00 Contratação por Tempo Determinado	7.756.050,00
3.1.90.05.00 Outros Benefícios Previdenciários do servidor ou do militar	287.800,00
3.1.90.11.00 Vencimentos e Vantagens Fixas – Pessoal Civil	42.789.612,00
3.1.90.13.00 Obrigações Patronais	5.282.838,00
3.1.90.16.00 Outras Despesas Variáveis – Pessoal Civil	322.000,00
3.1.90.34.00 Outras Despesas de Pessoal decorrentes de Contratos de Terceirização	5.700,00
3.1.90.91.00 Sentenças Judiciais	326.800,00
3.1.90.92.00 Despesas de Exercícios Anteriores	876.200,00
3.1.90.93.00 Indenizações e Restituições	12.000,00
3.1.90.96.00 Ressarcimento de Despesas de Pessoal Requisitado	164.000,00
3.1.91.13.00 Obrigações Patronais	7.076.000,00
3.1.91.92.00 Despesas de Exercícios Anteriores	5.000,00
3.2.90.21.00 Juros sobre a Dívida por Contrato	11.410,00
3.2.90.22.00 Outros Encargos sobre a Dívida por Contrato	13.590,00
3.2.91.21.00 Juros sobre a Dívida por Contrato	6.000,00
3.2.91.22.00 Outros Encargos sobre a Dívida por Contrato	6.000,00
3.3.20.81.00 Distribuição Constitucional ou Legal de Receitas	30.000,00
3.3.50.41.00 Contribuições	480.000,00
3.3.50.43.00 Subvenções Sociais	280.000,00
3.3.71.70.00 Rateio pela Participação em Consórcio Público	140.800,00
3.3.90.14.00 Diárias – Civil	768.630,00
3.3.90.27.00 Encargos pela Honra de Avais, Garantias, Seguros e Similares	90.000,00
3.3.90.30.00 Material de Consumo	10.224.310,00
3.3.90.31.00 Premiações Culturais, Artísticas, Científicas, Desportivas e Outras	133.000,00
3.3.90.32.00 Material, Bem ou Serviço para Distribuição Gratuita	809.000,00
3.3.90.33.00 Passagens e Despesas com Locomoção	376.610,00
3.3.90.35.00 Serviços de Consultoria	603.370,00
3.3.90.36.00 Outros Serviços de Terceiros – Pessoa Física	7.536.158,00
3.3.90.37.00 Locação de Mão-de-Obra	11.400,00
3.3.90.39.00 Outros Serviços de Terceiros – Pessoa Jurídica	22.399.272,00
3.3.90.41.00 Contribuições	64.000,00
3.3.90.46.00 Auxílio-Alimentação	1.400,00
3.3.90.47.00 Obrigações Tributárias e Contributivas	570.450,00
3.3.90.48.00 Outros Auxílios Financeiros a Pessoas Físicas	463.000,00
3.3.90.91.00 Sentenças Judiciais	185.400,00
3.3.90.92.00 Despesas de Exercícios Anteriores	321.300,00
3.3.90.93.00 Indenizações e Restituições	367.900,00
3.3.90.96.00 Ressarcimento de Despesas de Pessoal Requisitado	71.000,00
3.3.91.97.00 Aporte para Cobertura do Déficit Atuarial do RPPS	10.000,00
4.4.71.70.00 Rateio pela Participação em Consórcio Público	14.200,00
4.4.90.35.00 Serviços de Consultoria	3.800.000,00
4.4.90.39.00 Outros Serviços de Terceiros – Pessoa Jurídica	1.800.000,00
4.4.90.51.00 Obras e Instalações	10.123.780,00
4.4.90.52.00 Equipamentos e Material Permanente	6.528.320,00
4.4.90.61.00 Aquisição de Imóveis	83.700,00
4.5.90.51.00 Obras e Instalações	30.000,00
4.5.90.61.00 Aquisição de Imóveis	227.000,00
4.6.90.71.00 Principal da Dívida Contratual Resgatado	898.000,00
4.6.90.73.00 Correção Monetária ou Cambial da Dívida Contratual Resgatada	2.000,00
4.6.91.71.00 Principal da Dívida Contratual Resgatado	10.000,00
9.9.99.99.00 A Classificar	3.967.000,00
<b>Total Geral</b>	<b>151.270.000,00</b>

# Município de Salgueiro

RUA JOAQUIM SAMPAIO, 279 - N S DAS GRAÇAS - 56.000-000 - Salgueiro/ PE  
CNPJ: 11.361.243/0001-71

Usuário: Rostand

Chave de Autenticação  
1708-5605-987

Página  
1 / 79

## Anexo 6 da Lei Nº 4.320/64 - Programa de Trabalho

Valores em R\$ - Período: Orçamento/2018

**Unidade Gestora: 1 - Prefeitura Municipal de Salgueiro**  
**Unidade Orçamentária: 2001 - UNIDADE DE CONTROLE INTERNO**

Código	Especificação	Não Orçamentária	Operação Especial	Projetos	Atividades	Total
4	Administração			4.000,00	183.000,00	187.000,00
4 124	Controle Interno			4.000,00	183.000,00	187.000,00
4 124 43	AUDITORIA - CONTROLE INTERNO			4.000,00	183.000,00	187.000,00
4 124 43 1.4	AQUISIÇÃO DE MÓVEIS, EQUIPAMENTOS E OUTROS MATERIAIS PERMANENTES			4.000,00		4.000,00
4.4.90.52	Equipamentos e Material Permanente			4.000,00		4.000,00
4 124 43 2.11	MANUTENÇÃO DAS ATIVIDADES DO CONTROLE INTERNO				183.000,00	183.000,00
3.1.90.04	Contratação por Tempo Determinado				4.000,00	4.000,00
3.1.90.11	Vencimentos e Vantagens Fixas – Pessoal Civil				120.000,00	120.000,00
3.1.90.13	Obrigações Patronais				16.000,00	16.000,00
3.1.91.13	Obrigações Patronais				12.000,00	12.000,00
3.3.90.14	Diárias – Civil				3.000,00	3.000,00
3.3.90.30	Material de Consumo				5.000,00	5.000,00
3.3.90.33	Passagens e Despesas com Locomoção				3.000,00	3.000,00
3.3.90.35	Serviços de Consultoria				12.000,00	12.000,00
3.3.90.36	Outros Serviços de Terceiros – Pessoa Física				2.000,00	2.000,00
3.3.90.39	Outros Serviços de Terceiros – Pessoa Jurídica				3.000,00	3.000,00
3.3.90.47	Obrigações Tributárias e Contributivas				3.000,00	3.000,00
<b>Total da Unidade Orçamentária</b>				<b>4.000,00</b>	<b>183.000,00</b>	<b>187.000,00</b>

**Unidade Orçamentária: 2002 - CHEFIA DE GABINETE**

Código	Especificação	Não Orçamentária	Operação Especial	Projetos	Atividades	Total
4	Administração			23.200,00	1.872.960,00	1.896.160,00
4 122	Administração Geral			17.200,00	1.735.960,00	1.753.160,00
4 122 24	GESTÃO ADMINISTRATIVA			3.000,00	1.524.160,00	1.527.160,00
4 122 24 1.5	AQUISIÇÃO DE VEÍCULOS, MÓVEIS, EQUIPAMENTOS E OUTROS MATERIAIS PERMANENTES			3.000,00		3.000,00
4.4.90.52	Equipamentos e Material Permanente			3.000,00		3.000,00
4 122 24 2.12	MANUTENÇÃO DAS ATIVIDADES GOVERNAMENTAIS				1.524.160,00	1.524.160,00
3.1.90.04	Contratação por Tempo Determinado				2.000,00	2.000,00
3.1.90.11	Vencimentos e Vantagens Fixas – Pessoal Civil				380.000,00	380.000,00
3.1.90.13	Obrigações Patronais				28.000,00	28.000,00
3.1.90.16	Outras Despesas Variáveis – Pessoal Civil				2.000,00	2.000,00
3.1.90.92	Despesas de Exercícios Anteriores				2.000,00	2.000,00
3.1.90.96	Ressarcimento de Despesas de Pessoal Requisitado				2.000,00	2.000,00
3.1.91.13	Obrigações Patronais				64.000,00	64.000,00
3.3.90.14	Diárias – Civil				20.000,00	20.000,00
3.3.90.30	Material de Consumo				183.000,00	183.000,00
3.3.90.32	Material, Bem ou Serviço para Distribuição Gratuita				2.000,00	2.000,00
3.3.90.33	Passagens e Despesas com Locomoção				3.000,00	3.000,00
3.3.90.35	Serviços de Consultoria				10.000,00	10.000,00
3.3.90.36	Outros Serviços de Terceiros – Pessoa Física				150.000,00	150.000,00
3.3.90.39	Outros Serviços de Terceiros – Pessoa Jurídica				639.470,00	639.470,00
3.3.90.47	Obrigações Tributárias e Contributivas				23.690,00	23.690,00

# Município de Salgueiro

RUA JOAQUIM SAMPAIO, 279 - N S DAS GRAÇAS - 56.000-000 - Salgueiro/ PE  
CNPJ: 11.361.243/0001-71

Usuário: Rostand

Chave de Autenticação  
1708-5605-987

Página  
2 / 79

## Anexo 6 da Lei Nº 4.320/64 - Programa de Trabalho

Valores em R\$ - Período: Orçamento/2018

Unidade Orçamentária: 2002 - CHEFIA DE GABINETE

Código	Especificação	Não Orçamentária	Operação Especial	Projetos	Atividades	Total
	3.3.90.48				2.000,00	2.000,00
	3.3.90.91				2.000,00	2.000,00
	3.3.90.92				5.000,00	5.000,00
	3.3.90.93				2.000,00	2.000,00
	3.3.90.96				2.000,00	2.000,00
4 122 1022	MANUTENÇÃO DE CONSÓRCIO PÚBLICO			14.200,00	211.800,00	226.000,00
4 122 1022 1.249	AQUISIÇÃO DE VEÍCULOS, MÓVEIS, MÁQUINAS E EQUIPAMENTOS			14.200,00		14.200,00
	4.4.71.70			14.200,00		14.200,00
4 122 1022 2.279	RATEIO DE CONTRIBUIÇÃO AO CONSÓRCIO INTERMUNICIPAL				211.800,00	211.800,00
	3.1.71.70				71.000,00	71.000,00
	3.3.71.70				140.800,00	140.800,00
4 243	Assistência à Criança e ao Adolescente			3.000,00	106.000,00	109.000,00
4 243 94	ASSISTÊNCIA AO MENOR			3.000,00	106.000,00	109.000,00
4 243 94 1.131	AQUISIÇÃO DE MÓVEIS, EQUIPAMENTOS E MATERIAL PERMANENTE			3.000,00		3.000,00
	4.4.90.52			3.000,00		3.000,00
4 243 94 2.14	APOIO AS ATIVIDADES DO CONSELHO MUNICIPAL DOS DIREITOS DA CRIANÇA E DO ADOLESCENTE				15.000,00	15.000,00
	3.3.90.30				2.000,00	2.000,00
	3.3.90.36				4.000,00	4.000,00
	3.3.90.39				6.000,00	6.000,00
	3.3.90.48				3.000,00	3.000,00
4 243 94 2.15	APOIO AS ATIVIDADES DO CONSELHO TUTELAR				91.000,00	91.000,00
	3.1.90.04				5.000,00	5.000,00
	3.1.90.11				50.000,00	50.000,00
	3.1.90.13				3.000,00	3.000,00
	3.3.90.14				10.000,00	10.000,00
	3.3.90.30				5.000,00	5.000,00
	3.3.90.33				6.000,00	6.000,00
	3.3.90.36				5.000,00	5.000,00
	3.3.90.39				5.000,00	5.000,00
	3.3.90.48				2.000,00	2.000,00
4 244	Assistência Comunitária			3.000,00	31.000,00	34.000,00
4 244 96	CONSELHO EM AÇÃO			3.000,00	31.000,00	34.000,00
4 244 96 1.133	AQUISIÇÃO DE MÓVEIS, EQUIPAMENTOS E MATERIAS PERMANENTES			3.000,00		3.000,00
	4.4.90.52			3.000,00		3.000,00
4 244 96 2.16	MANUTENÇÃO DAS ATIVIDADES DA CASA DOS CONSELHOS				31.000,00	31.000,00
	3.1.90.04				4.000,00	4.000,00
	3.1.90.11				3.000,00	3.000,00
	3.1.90.13				2.000,00	2.000,00
	3.3.90.14				1.000,00	1.000,00
	3.3.90.30				3.000,00	3.000,00
	3.3.90.32				1.000,00	1.000,00
	3.3.90.33				1.000,00	1.000,00

# Município de Salgueiro

RUA JOAQUIM SAMPAIO, 279 - N S DAS GRAÇAS - 56.000-000 - Salgueiro/ PE  
CNPJ: 11.361.243/0001-71

Usuário: Rostand

Chave de Autenticação  
1708-5605-987

Página  
3 / 79

## Anexo 6 da Lei Nº 4.320/64 - Programa de Trabalho

Valores em R\$ - Período: Orçamento/2018

### Unidade Orçamentária: 2002 - CHEFIA DE GABINETE

Código	Especificação	Não Orçamentária	Operação Especial	Projetos	Atividades	Total
3.3.90.36	Outros Serviços de Terceiros – Pessoa Física				10.000,00	10.000,00
3.3.90.39	Outros Serviços de Terceiros – Pessoa Jurídica				5.000,00	5.000,00
3.3.90.47	Obrigações Tributárias e Contributivas				1.000,00	1.000,00
6	Segurança Pública			3.000,00	26.000,00	29.000,00
6 182	Defesa Civil			3.000,00	26.000,00	29.000,00
6 182 1029	SEGURANÇA PÚBLICA COM CIDADANIA			3.000,00	26.000,00	29.000,00
6 182 1029 1.14	AQUISIÇÃO DE MÓVEIS, EQUIPAMENTOS E OUTROS MATERIAIS PERMANENTES			3.000,00		3.000,00
4.4.90.52	Equipamentos e Material Permanente			3.000,00		3.000,00
6 182 1029 2.305	PROMOÇÃO DE MAIOR SEGURANÇA À POPULAÇÃO, OFERECENDO MELHORES SERVIÇOS NESSE SEGUIMENTO				11.000,00	11.000,00
3.3.90.30	Material de Consumo				3.000,00	3.000,00
3.3.90.36	Outros Serviços de Terceiros – Pessoa Física				3.000,00	3.000,00
3.3.90.39	Outros Serviços de Terceiros – Pessoa Jurídica				5.000,00	5.000,00
6 182 1029 2.306	COOPERAÇÃO TÉCNICA E FINANCEIRA COM OUTRAS ESFERAS DE GOVERNO PARA REALIZAÇÃO DE AÇÕES EM FAVOR DA SEGURANÇA PÚBLICA E DEFESA CIVIL NO MUNICÍPIO				15.000,00	15.000,00
3.3.90.30	Material de Consumo				3.000,00	3.000,00
3.3.90.36	Outros Serviços de Terceiros – Pessoa Física				2.000,00	2.000,00
3.3.90.39	Outros Serviços de Terceiros – Pessoa Jurídica				5.000,00	5.000,00
3.3.90.41	Contribuições				5.000,00	5.000,00

**Total da Unidade Orçamentária**

**26.200,00**

**1.898.960,00**

**1.925.160,00**

### Unidade Orçamentária: 2003 - PROCURADORIA GERAL DO MUNICÍPIO

Código	Especificação	Não Orçamentária	Operação Especial	Projetos	Atividades	Total
4	Administração			12.000,00	685.000,00	697.000,00
4 61	Ação Judiciária				380.000,00	380.000,00
4 61 5	AÇÕES DO PROCESSO JUDICIÁRIO				380.000,00	380.000,00
4 61 5 2.17	SENTENÇAS JUDICIAIS				180.000,00	180.000,00
3.1.90.91	Sentenças Judiciais				140.000,00	140.000,00
3.3.90.91	Sentenças Judiciais				40.000,00	40.000,00
4 61 5 2.18	PRECATORIOS JUDICIAIS				200.000,00	200.000,00
3.1.90.91	Sentenças Judiciais				160.000,00	160.000,00
3.3.90.91	Sentenças Judiciais				40.000,00	40.000,00
4 62	Defesa do Interesse Público no Processo Judiciário			3.000,00	196.000,00	199.000,00
4 62 5	AÇÕES DO PROCESSO JUDICIÁRIO			3.000,00	196.000,00	199.000,00
4 62 5 1.134	AQUISIÇÃO DE MÓVEIS, EQUIPAMENTOS E MATERIAS PERMANENTES			3.000,00		3.000,00
4.4.90.52	Equipamentos e Material Permanente			3.000,00		3.000,00
4 62 5 2.19	MANUTENÇÃO DAS ATIVIDADES DA PROCURADORIA GERAL				196.000,00	196.000,00
3.1.90.04	Contratação por Tempo Determinado				4.000,00	4.000,00
3.1.90.11	Vencimentos e Vantagens Fixas – Pessoal Civil				90.000,00	90.000,00
3.1.90.13	Obrigações Patronais				58.000,00	58.000,00
3.1.90.16	Outras Despesas Variáveis – Pessoal Civil				6.000,00	6.000,00
3.1.91.13	Obrigações Patronais				2.000,00	2.000,00
3.3.90.14	Diárias – Civil				6.000,00	6.000,00
3.3.90.30	Material de Consumo				5.000,00	5.000,00

# Município de Salgueiro

RUA JOAQUIM SAMPAIO, 279 - N S DAS GRAÇAS - 56.000-000 - Salgueiro/ PE  
CNPJ: 11.361.243/0001-71

Usuário: Rostand

Chave de Autenticação  
1708-5605-987

Página  
4 / 79

## Anexo 6 da Lei Nº 4.320/64 - Programa de Trabalho

Valores em R\$ - Período: Orçamento/2018

### Unidade Orçamentária: 2003 - PROCURADORIA GERAL DO MUNICÍPIO

Código	Especificação	Não Orçamentária	Operação Especial	Projetos	Atividades	Total
3.3.90.33	Passagens e Despesas com Locomoção				3.000,00	3.000,00
3.3.90.35	Serviços de Consultoria				4.000,00	4.000,00
3.3.90.36	Outros Serviços de Terceiros – Pessoa Física				6.000,00	6.000,00
3.3.90.39	Outros Serviços de Terceiros – Pessoa Jurídica				6.000,00	6.000,00
3.3.90.47	Obrigações Tributárias e Contributivas				2.000,00	2.000,00
3.3.90.92	Despesas de Exercícios Anteriores				2.000,00	2.000,00
3.3.90.93	Indenizações e Restituições				2.000,00	2.000,00
4 122	Administração Geral			6.000,00	100.000,00	106.000,00
4 122 7	REPRESENTAÇÃO JUDICIAL DO MUNICIPIO			6.000,00	64.000,00	70.000,00
4 122 7 1.135	AQUISIÇÃO DE MÓVEIS, EQUIPAMENTOS E MATERIAS PERMANENTES			6.000,00		6.000,00
4.4.90.52	Equipamentos e Material Permanente			6.000,00		6.000,00
4 122 7 2.20	CELEBRAÇÃO DE CONVENIOS DE COOPERAÇÃO TECNICA E/OU FINANCEIRA				64.000,00	64.000,00
3.3.50.41	Contribuições				8.000,00	8.000,00
3.3.90.30	Material de Consumo				4.000,00	4.000,00
3.3.90.36	Outros Serviços de Terceiros – Pessoa Física				2.000,00	2.000,00
3.3.90.39	Outros Serviços de Terceiros – Pessoa Jurídica				50.000,00	50.000,00
4 122 24	GESTÃO ADMINISTRATIVA				36.000,00	36.000,00
4 122 24 2.21	CELEBRAÇÃO DE CONVÊNIO COM A CNM				18.000,00	18.000,00
3.3.90.39	Outros Serviços de Terceiros – Pessoa Jurídica				18.000,00	18.000,00
4 122 24 2.22	CELEBRAÇÃO DE CONVÊNIO COM A AMUPE				18.000,00	18.000,00
3.3.90.39	Outros Serviços de Terceiros – Pessoa Jurídica				18.000,00	18.000,00
4 153	Defesa Terrestre			3.000,00	9.000,00	12.000,00
4 153 71	OPERAÇÃO TERRESTRES			3.000,00	9.000,00	12.000,00
4 153 71 1.137	AQUISIÇÃO DE MÓVEIS, EQUIPAMENTOS E MATERIAS PERMANENTES			3.000,00		3.000,00
4.4.90.52	Equipamentos e Material Permanente			3.000,00		3.000,00
4 153 71 2.23	MANUTENÇÃO DAS ATIVIDADES DA JUNTA DO SERVIÇO MILITAR				9.000,00	9.000,00
3.3.90.30	Material de Consumo				2.000,00	2.000,00
3.3.90.36	Outros Serviços de Terceiros – Pessoa Física				2.000,00	2.000,00
3.3.90.39	Outros Serviços de Terceiros – Pessoa Jurídica				5.000,00	5.000,00
<b>Total da Unidade Orçamentária</b>				<b>12.000,00</b>	<b>685.000,00</b>	<b>697.000,00</b>

### Unidade Orçamentária: 2004 - COORDENADORIA DA MULHER

Código	Especificação	Não Orçamentária	Operação Especial	Projetos	Atividades	Total
4	Administração			43.000,00	470.802,00	513.802,00
4 122	Administração Geral			43.000,00	470.802,00	513.802,00
4 122 23	COORDENAÇÃO SUPERIOR			43.000,00	470.802,00	513.802,00
4 122 23 1.6	AQUISIÇÃO DE MOVEIS, EQUIPAMENTOS E OUTROS MATERIAIS PERMANENTES			3.000,00		3.000,00
4.4.90.52	Equipamentos e Material Permanente			3.000,00		3.000,00
4 122 23 1.217	AQUISIÇÃO DE VEÍCULOS, MÓVEIS, MÁQUINAS E EQUIPAMENTOS DIVERSOS - FEM			40.000,00		40.000,00
4.4.90.52	Equipamentos e Material Permanente			40.000,00		40.000,00
4 122 23 2.24	MANUTENÇÃO DAS ATIVIDADES DA COORDENADORIA DA MULHER				152.000,00	152.000,00
3.1.90.04	Contratação por Tempo Determinado				5.000,00	5.000,00
3.1.90.11	Vencimentos e Vantagens Fixas – Pessoal Civil				80.000,00	80.000,00
3.1.90.13	Obrigações Patronais				10.000,00	10.000,00



# Município de Salgueiro

RUA JOAQUIM SAMPAIO, 279 - N S DAS GRAÇAS - 56.000-000 - Salgueiro/ PE  
CNPJ: 11.361.243/0001-71

Usuário: Rostand

Chave de Autenticação  
1708-5605-987

Página  
5 / 79

## Anexo 6 da Lei Nº 4.320/64 - Programa de Trabalho

Valores em R\$ - Período: Orçamento/2018

Unidade Orçamentária: 2004 - COORDENADORIA DA MULHER

Código	Especificação	Não Orçamentária	Operação Especial	Projetos	Atividades	Total
	3.1.90.16				2.000,00	2.000,00
	3.1.90.92				2.000,00	2.000,00
	3.1.90.96				2.000,00	2.000,00
	3.1.91.13				8.000,00	8.000,00
	3.3.90.14				3.000,00	3.000,00
	3.3.90.30				3.000,00	3.000,00
	3.3.90.32				2.000,00	2.000,00
	3.3.90.33				10.000,00	10.000,00
	3.3.90.35				2.000,00	2.000,00
	3.3.90.36				3.000,00	3.000,00
	3.3.90.39				5.000,00	5.000,00
	3.3.90.47				5.000,00	5.000,00
	3.3.90.48				2.000,00	2.000,00
	3.3.90.91				2.000,00	2.000,00
	3.3.90.92				2.000,00	2.000,00
	3.3.90.93				2.000,00	2.000,00
	3.3.90.96				2.000,00	2.000,00
4 122 23 2.25	PROMOÇÃO E/OU REALIZAÇÃO DE CAPACITAÇÃO, ENCONTROS, CONFERÊNCIAS E OUTROS EVENTOS RELATIVOS A MULHER				106.802,00	106.802,00
	3.3.90.30				30.000,00	30.000,00
	3.3.90.32				6.000,00	6.000,00
	3.3.90.36				4.000,00	4.000,00
	3.3.90.39				63.802,00	63.802,00
	3.3.90.48				3.000,00	3.000,00
4 122 23 2.284	IMPLANTAÇÃO DO CENTRO DE ESPECIALIZAÇÃO DE ATENÇÃO A MULHER				87.000,00	87.000,00
	3.3.90.14				3.000,00	3.000,00
	3.3.90.30				10.000,00	10.000,00
	3.3.90.32				2.000,00	2.000,00
	3.3.90.33				15.000,00	15.000,00
	3.3.90.36				15.000,00	15.000,00
	3.3.90.39				40.000,00	40.000,00
	3.3.90.48				2.000,00	2.000,00
4 122 23 2.285	PROJETO DE GERAÇÃO DE RENDA PARA MULHERES				22.000,00	22.000,00
	3.3.90.30				3.000,00	3.000,00
	3.3.90.32				2.000,00	2.000,00
	3.3.90.36				3.000,00	3.000,00
	3.3.90.39				12.000,00	12.000,00
	3.3.90.48				2.000,00	2.000,00
4 122 23 2.286	MANUTENÇÃO DO CONSELHO MUNICIPAL DA MULHER				21.000,00	21.000,00
	3.3.90.30				2.000,00	2.000,00
	3.3.90.32				3.000,00	3.000,00
	3.3.90.36				2.000,00	2.000,00
	3.3.90.39				12.000,00	12.000,00

# Município de Salgueiro

RUA JOAQUIM SAMPAIO, 279 - N S DAS GRAÇAS - 56.000-000 - Salgueiro/ PE  
CNPJ: 11.361.243/0001-71

Usuário: Rostand

Chave de Autenticação  
1708-5605-987

Página  
6 / 79

## Anexo 6 da Lei Nº 4.320/64 - Programa de Trabalho

Valores em R\$ - Período: Orçamento/2018

### Unidade Orçamentária: 2004 - COORDENADORIA DA MULHER

Código	Especificação	Não Orçamentária	Operação Especial	Projetos	Atividades	Total
4 122 23 2.287	Outros Auxílios Financeiros a Pessoas Físicas				2.000,00	2.000,00
	<b>VIGILÂNCIA DA VIOLÊNCIA CONTRA A MULHER</b>				<b>22.000,00</b>	<b>22.000,00</b>
	Material de Consumo				3.000,00	3.000,00
	Material, Bem ou Serviço para Distribuição Gratuita				2.000,00	2.000,00
	Outros Serviços de Terceiros – Pessoa Física				3.000,00	3.000,00
	Outros Serviços de Terceiros – Pessoa Jurídica				12.000,00	12.000,00
	Outros Auxílios Financeiros a Pessoas Físicas				2.000,00	2.000,00
4 122 23 2.313	<b>MANUTENÇÃO DAS AÇÕES COM RECURSOS - FEM</b>				<b>60.000,00</b>	<b>60.000,00</b>
	Material de Consumo				10.000,00	10.000,00
	Outros Serviços de Terceiros – Pessoa Física				25.000,00	25.000,00
	Outros Serviços de Terceiros – Pessoa Jurídica				25.000,00	25.000,00

**Total da Unidade Orçamentária**

**43.000,00**

**470.802,00**

**513.802,00**

### Unidade Orçamentária: 2005 - COORDENADORIA DA JUVENTUDE

Código	Especificação	Não Orçamentária	Operação Especial	Projetos	Atividades	Total
4	Administração			3.000,00	200.000,00	203.000,00
4 122	Administração Geral			3.000,00	200.000,00	203.000,00
4 122 1032	APOIO E PROMOÇÃO DA JUVENTUDE			3.000,00	200.000,00	203.000,00
4 122 1032 1.7	<b>AQUISIÇÃO DE MÓVEIS, EQUIPAMENTOS E OUTROS MATERIAIS PERMANENTES</b>			<b>3.000,00</b>		<b>3.000,00</b>
	Equipamentos e Material Permanente			3.000,00		3.000,00
4 122 1032 2.26	<b>MANUTENÇÃO DAS ATIVIDADES DA COORDENADORIA DA JUVENTUDE</b>				<b>98.000,00</b>	<b>98.000,00</b>
	Contratação por Tempo Determinado				3.000,00	3.000,00
	Vencimentos e Vantagens Fixas – Pessoal Civil				58.000,00	58.000,00
	Outras Despesas Variáveis – Pessoal Civil				2.000,00	2.000,00
	Ressarcimento de Despesas de Pessoal Requisitado				2.000,00	2.000,00
	Obrigações Patronais				10.000,00	10.000,00
	Diárias – Civil				3.000,00	3.000,00
	Material de Consumo				3.000,00	3.000,00
	Material, Bem ou Serviço para Distribuição Gratuita				2.000,00	2.000,00
	Passagens e Despesas com Locomoção				1.000,00	1.000,00
	Serviços de Consultoria				2.000,00	2.000,00
	Outros Serviços de Terceiros – Pessoa Física				2.000,00	2.000,00
	Outros Serviços de Terceiros – Pessoa Jurídica				5.000,00	5.000,00
	Obrigações Tributárias e Contributivas				3.000,00	3.000,00
	Outros Auxílios Financeiros a Pessoas Físicas				2.000,00	2.000,00
4 122 1032 2.27	<b>PROMOÇÃO E/OU REALIZAÇÃO DE CAPACITAÇÃO, ENCONTROS, CONFERÊNCIAS E OUTROS EVENTOS RELATIVOS A JUVENTUDE</b>				<b>13.000,00</b>	<b>13.000,00</b>
	Material de Consumo				2.000,00	2.000,00
	Material, Bem ou Serviço para Distribuição Gratuita				1.000,00	1.000,00
	Outros Serviços de Terceiros – Pessoa Física				4.000,00	4.000,00
	Outros Serviços de Terceiros – Pessoa Jurídica				5.000,00	5.000,00
	Outros Auxílios Financeiros a Pessoas Físicas				1.000,00	1.000,00
4 122 1032 2.28	<b>MANUTENÇÃO DA CASA DA JUVENTUDE</b>				<b>65.000,00</b>	<b>65.000,00</b>
	Vencimentos e Vantagens Fixas – Pessoal Civil				8.000,00	8.000,00

# Município de Salgueiro

RUA JOAQUIM SAMPAIO, 279 - N S DAS GRAÇAS - 56.000-000 - Salgueiro/ PE  
CNPJ: 11.361.243/0001-71

Usuário: Rostand

Chave de Autenticação  
1708-5605-987

Página  
7 / 79

## Anexo 6 da Lei Nº 4.320/64 - Programa de Trabalho

Valores em R\$ - Período: Orçamento/2018

### Unidade Orçamentária: 2005 - COORDENADORIA DA JUVENTUDE

Código	Especificação	Não Orçamentária	Operação Especial	Projetos	Atividades	Total
	3.1.90.13				2.000,00	2.000,00
	3.3.90.30				50.000,00	50.000,00
	3.3.90.33				1.000,00	1.000,00
	3.3.90.36				2.000,00	2.000,00
	3.3.90.39				2.000,00	2.000,00
4 122 1032 2.29	MANUNTEÇÃO DO CONSELHO MUNICIPAL DE JUVENTUDE				3.000,00	3.000,00
	3.3.90.30				1.000,00	1.000,00
	3.3.90.36				1.000,00	1.000,00
	3.3.90.39				1.000,00	1.000,00
4 122 1032 2.309	APOIO AS AÇÕES EDUCACIONAIS, CULTURAIS, PROFISSIONALIZANTES, ESPORTIVAS E DE CIDADANIA A JUVENTUDE				21.000,00	21.000,00
	3.3.90.30				13.000,00	13.000,00
	3.3.90.32				2.000,00	2.000,00
	3.3.90.36				2.000,00	2.000,00
	3.3.90.39				2.000,00	2.000,00
	3.3.90.48				2.000,00	2.000,00

**Total da Unidade Orçamentária**

**3.000,00**

**200.000,00**

**203.000,00**

### Unidade Orçamentária: 2007 - COORD. MUNIC. DE PROTEÇÃO E DEF. DO CONSUMIDOR

Código	Especificação	Não Orçamentária	Operação Especial	Projetos	Atividades	Total
14	Direitos da Cidadania			3.000,00	121.000,00	124.000,00
14 422	Direitos Individuais, Coletivos e Difusos			3.000,00	121.000,00	124.000,00
14 422 197	ASSISTÊNCIA AO DIREITO DO CONSUMIDOR			3.000,00	121.000,00	124.000,00
14 422 197 1.8	AQUISIÇÃO DE MÓVEIS, EQUIPAMENTOS E OUTROS MATERIAIS PERMANENTES			3.000,00		3.000,00
	4.4.90.52			3.000,00		3.000,00
14 422 197 2.30	MANUTENÇÃO DAS ATIVIDADES DO PROCON DE SALGUEIRO				121.000,00	121.000,00
	3.1.90.04				6.000,00	6.000,00
	3.1.90.11				50.000,00	50.000,00
	3.1.90.13				10.000,00	10.000,00
	3.1.90.16				2.000,00	2.000,00
	3.1.91.13				4.000,00	4.000,00
	3.3.90.30				5.000,00	5.000,00
	3.3.90.32				2.000,00	2.000,00
	3.3.90.33				1.000,00	1.000,00
	3.3.90.36				32.000,00	32.000,00
	3.3.90.39				4.000,00	4.000,00
	3.3.90.47				3.000,00	3.000,00
	3.3.90.93				2.000,00	2.000,00

**Total da Unidade Orçamentária**

**3.000,00**

**121.000,00**

**124.000,00**

### Unidade Orçamentária: 2010 - CONSÓRCIO INTERMUNICIPAL DE DESENVOLVIMENTO SUSTENTAVEL DO SERTÃO CENTRAL

Código	Especificação	Não Orçamentária	Operação Especial	Projetos	Atividades	Total
4	Administração			14.200,00	208.300,00	222.500,00
4 121	Planejamento e Orçamento				14.200,00	14.200,00
4 121 1022	MANUTENÇÃO DE CONSÓRCIO PÚBLICO				14.200,00	14.200,00

# Município de Salgueiro

RUA JOAQUIM SAMPAIO, 279 - N S DAS GRAÇAS - 56.000-000 - Salgueiro/ PE  
CNPJ: 11.361.243/0001-71

Usuário: Rostand

Chave de Autenticação  
1708-5605-987

Página  
8 / 79

## Anexo 6 da Lei Nº 4.320/64 - Programa de Trabalho

Valores em R\$ - Período: Orçamento/2018

Unidade Orçamentária: 2010 - CONSÓRCIO INTERMUNICIPAL DE DESENVOLVIMENTO SUSTENTAVEL DO SERTÃO CENTRAL						
Código	Especificação	Não Orçamentária	Operação Especial	Projetos	Atividades	Total
4 121 1022 2.280	ELABORAÇÃO DE PROJETOS PARA GESTÃO DOS RESÍDUOS SÓLIDOS				14.200,00	14.200,00
	3.3.90.36 Outros Serviços de Terceiros – Pessoa Física				4.300,00	4.300,00
	3.3.90.39 Outros Serviços de Terceiros – Pessoa Jurídica				9.900,00	9.900,00
4 122	Administração Geral			14.200,00	194.100,00	208.300,00
4 122 1022	MANUTENÇÃO DE CONSÓRCIO PÚBLICO				194.100,00	194.100,00
4 122 1022 2.281	GESTÃO DAS AÇÕES ADMINISTRATIVA DO CINDESC				194.100,00	194.100,00
	3.1.90.04 Contratação por Tempo Determinado				7.400,00	7.400,00
	3.1.90.11 Vencimentos e Vantagens Fixas – Pessoal Civil				41.000,00	41.000,00
	3.1.90.13 Obrigações Patronais				11.300,00	11.300,00
	3.1.90.34 Outras Despesas de Pessoal decorrentes de Contratos de Terceirização				5.700,00	5.700,00
	3.1.90.91 Sentenças Judiciais				2.800,00	2.800,00
	3.1.90.92 Despesas de Exercícios Anteriores				1.400,00	1.400,00
	3.3.90.14 Diárias – Civil				5.700,00	5.700,00
	3.3.90.30 Material de Consumo				22.500,00	22.500,00
	3.3.90.33 Passagens e Despesas com Locomoção				2.900,00	2.900,00
	3.3.90.35 Serviços de Consultoria				25.300,00	25.300,00
	3.3.90.36 Outros Serviços de Terceiros – Pessoa Física				8.500,00	8.500,00
	3.3.90.37 Locação de Mão-de-Obra				1.400,00	1.400,00
	3.3.90.39 Outros Serviços de Terceiros – Pessoa Jurídica				39.500,00	39.500,00
	3.3.90.46 Auxílio-Alimentação				1.400,00	1.400,00
	3.3.90.47 Obrigações Tributárias e Contributivas				5.600,00	5.600,00
	3.3.90.91 Sentenças Judiciais				2.800,00	2.800,00
	3.3.90.92 Despesas de Exercícios Anteriores				1.900,00	1.900,00
	3.3.90.93 Indenizações e Restituições				5.000,00	5.000,00
	3.3.90.96 Ressarcimento de Despesas de Pessoal Requisitado				2.000,00	2.000,00
4 122 1023	MANUTENÇÃO DE CONSÓRCIO PÚBLICO			14.200,00		14.200,00
4 122 1023 1.123	AQUISIÇÃO DE IMÓVEIS, MÓVEIS, EQUIPAMENTOS E OUTROS MATERIAS PERMANENTES			10.200,00		10.200,00
	4.4.90.52 Equipamentos e Material Permanente			8.500,00		8.500,00
	4.4.90.61 Aquisição de Imóveis			1.700,00		1.700,00
4 122 1023 1.124	EXECUÇÃO DE OBRAS, REFORMAS, MELHORAMENTO E AMPLIAÇÃO DO CINDESC			4.000,00		4.000,00
	4.4.90.51 Obras e Instalações			4.000,00		4.000,00
<b>Total da Unidade Orçamentária</b>				<b>14.200,00</b>	<b>208.300,00</b>	<b>222.500,00</b>

Unidade Orçamentária: 3001 - GABINETE DO SECRETÁRIO						
Código	Especificação	Não Orçamentária	Operação Especial	Projetos	Atividades	Total
4	Administração			2.000,00	291.000,00	293.000,00
4 121	Planejamento e Orçamento			2.000,00	291.000,00	293.000,00
4 121 12	PLANEJAMENTO ESTRATEGICO E PARTICIPAÇÃO SOCIAL			2.000,00	291.000,00	293.000,00
4 121 12 1.9	AQUISIÇÃO DE MÓVEIS, EQUIP. E OUTROS MAT. PERMANENTES			2.000,00		2.000,00
	4.4.90.52 Equipamentos e Material Permanente			2.000,00		2.000,00
4 121 12 2.31	MANUTENÇÃO DAS ATIVIDADES DO GABINETE				291.000,00	291.000,00
	3.1.90.04 Contratação por Tempo Determinado				2.000,00	2.000,00
	3.1.90.11 Vencimentos e Vantagens Fixas – Pessoal Civil				228.000,00	228.000,00
	3.1.90.13 Obrigações Patronais				24.000,00	24.000,00

# Município de Salgueiro

RUA JOAQUIM SAMPAIO, 279 - N S DAS GRAÇAS - 56.000-000 - Salgueiro/ PE  
CNPJ: 11.361.243/0001-71

Usuário: Rostand

Chave de Autenticação  
1708-5605-987

Página  
9 / 79

## Anexo 6 da Lei Nº 4.320/64 - Programa de Trabalho

Valores em R\$ - Período: Orçamento/2018

### Unidade Orçamentária: 3001 - GABINETE DO SECRETÁRIO

Código	Especificação	Não Orçamentária	Operação Especial	Projetos	Atividades	Total
3.1.90.16	Outras Despesas Variáveis – Pessoal Civil				2.000,00	2.000,00
3.1.90.92	Despesas de Exercícios Anteriores				2.000,00	2.000,00
3.1.90.96	Ressarcimento de Despesas de Pessoal Requisitado				2.000,00	2.000,00
3.1.91.13	Obrigações Patronais				2.000,00	2.000,00
3.3.90.14	Diárias – Civil				2.000,00	2.000,00
3.3.90.30	Material de Consumo				2.000,00	2.000,00
3.3.90.32	Material, Bem ou Serviço para Distribuição Gratuita				2.000,00	2.000,00
3.3.90.33	Passagens e Despesas com Locomoção				1.000,00	1.000,00
3.3.90.35	Serviços de Consultoria				2.000,00	2.000,00
3.3.90.36	Outros Serviços de Terceiros – Pessoa Física				3.000,00	3.000,00
3.3.90.39	Outros Serviços de Terceiros – Pessoa Jurídica				5.000,00	5.000,00
3.3.90.47	Obrigações Tributárias e Contributivas				2.000,00	2.000,00
3.3.90.48	Outros Auxílios Financeiros a Pessoas Físicas				2.000,00	2.000,00
3.3.90.91	Sentenças Judiciais				2.000,00	2.000,00
3.3.90.92	Despesas de Exercícios Anteriores				2.000,00	2.000,00
3.3.90.93	Indenizações e Restituições				2.000,00	2.000,00
3.3.90.96	Ressarcimento de Despesas de Pessoal Requisitado				2.000,00	2.000,00
<b>Total da Unidade Orçamentária</b>				<b>2.000,00</b>	<b>291.000,00</b>	<b>293.000,00</b>

### Unidade Orçamentária: 3002 - DIRET. DE PLANEJAMENTO E ORÇAMENTO PARTICIPATIVO

Código	Especificação	Não Orçamentária	Operação Especial	Projetos	Atividades	Total
4	Administração			12.000,00	1.085.550,00	1.097.550,00
4 121	Planejamento e Orçamento			12.000,00	1.085.550,00	1.097.550,00
4 121 12	PLANEJAMENTO ESTRATEGICO E PARTICIPAÇÃO SOCIAL			3.000,00	792.550,00	795.550,00
4 121 12 1.142	AQUISIÇÃO DE VEÍCULOS, MÓVEIS, EQUIPAMENTOS E MATERIAIS PERMANENTES			3.000,00		3.000,00
4.4.90.52	Equipamentos e Material Permanente			3.000,00		3.000,00
4 121 12 2.33	MANUTENÇÃO DAS ATIVIDADES DA DIRETORIA				396.550,00	396.550,00
3.1.90.04	Contratação por Tempo Determinado				2.000,00	2.000,00
3.1.90.11	Vencimentos e Vantagens Fixas – Pessoal Civil				45.000,00	45.000,00
3.1.90.13	Obrigações Patronais				1.000,00	1.000,00
3.1.90.16	Outras Despesas Variáveis – Pessoal Civil				2.000,00	2.000,00
3.1.90.92	Despesas de Exercícios Anteriores				2.000,00	2.000,00
3.1.90.96	Ressarcimento de Despesas de Pessoal Requisitado				2.000,00	2.000,00
3.3.90.14	Diárias – Civil				1.000,00	1.000,00
3.3.90.30	Material de Consumo				78.000,00	78.000,00
3.3.90.32	Material, Bem ou Serviço para Distribuição Gratuita				4.000,00	4.000,00
3.3.90.33	Passagens e Despesas com Locomoção				1.000,00	1.000,00
3.3.90.35	Serviços de Consultoria				25.000,00	25.000,00
3.3.90.36	Outros Serviços de Terceiros – Pessoa Física				3.000,00	3.000,00
3.3.90.39	Outros Serviços de Terceiros – Pessoa Jurídica				218.550,00	218.550,00
3.3.90.47	Obrigações Tributárias e Contributivas				4.000,00	4.000,00
3.3.90.48	Outros Auxílios Financeiros a Pessoas Físicas				2.000,00	2.000,00
3.3.90.91	Sentenças Judiciais				2.000,00	2.000,00
3.3.90.92	Despesas de Exercícios Anteriores				2.000,00	2.000,00

# Município de Salgueiro

RUA JOAQUIM SAMPAIO, 279 - N S DAS GRAÇAS - 56.000-000 - Salgueiro/ PE  
CNPJ: 11.361.243/0001-71

Usuário: Rostand

Chave de Autenticação  
1708-5605-987

Página  
10 / 79

## Anexo 6 da Lei Nº 4.320/64 - Programa de Trabalho

Valores em R\$ - Período: Orçamento/2018

Unidade Orçamentária: 3002 - DIRET. DE PLANEJAMENTO E ORÇAMENTO PARTICIPATIVO

Código	Especificação	Não Orçamentária	Operação Especial	Projetos	Atividades	Total
4 121 12 2.34	3.3.90.93 Indenizações e Restituições				2.000,00	2.000,00
	<b>MANUTENÇÃO DAS ATIVIDADES E O APERFEIÇOAMENTO DO ORÇAMENTO PARTICIPATIVO</b>				<b>384.000,00</b>	<b>384.000,00</b>
	3.1.90.04 Contratação por Tempo Determinado				3.000,00	3.000,00
	3.1.90.11 Vencimentos e Vantagens Fixas – Pessoal Civil				5.000,00	5.000,00
	3.1.90.13 Obrigações Patronais				1.000,00	1.000,00
	3.3.90.14 Diárias – Civil				20.000,00	20.000,00
	3.3.90.30 Material de Consumo				180.000,00	180.000,00
	3.3.90.32 Material, Bem ou Serviço para Distribuição Gratuita				3.000,00	3.000,00
	3.3.90.33 Passagens e Despesas com Locomoção				1.000,00	1.000,00
	3.3.90.36 Outros Serviços de Terceiros – Pessoa Física				30.000,00	30.000,00
	3.3.90.39 Outros Serviços de Terceiros – Pessoa Jurídica				140.000,00	140.000,00
	3.3.90.48 Outros Auxílios Financeiros a Pessoas Físicas				1.000,00	1.000,00
4 121 12 2.35	<b>IMPLEMENTAÇÃO DO PLANO DIRETOR DO MUNICIPIO DE SALGUEIRO</b>				<b>12.000,00</b>	<b>12.000,00</b>
	3.3.90.30 Material de Consumo				2.000,00	2.000,00
	3.3.90.35 Serviços de Consultoria				5.000,00	5.000,00
	3.3.90.36 Outros Serviços de Terceiros – Pessoa Física				3.000,00	3.000,00
	3.3.90.39 Outros Serviços de Terceiros – Pessoa Jurídica				2.000,00	2.000,00
4 121 13	<b>PLANEJAMENTO</b>			<b>8.000,00</b>	<b>246.000,00</b>	<b>254.000,00</b>
4 121 13 1.144	<b>EXECUÇÃO DE OBRAS E AQUISIÇÃO DE VEÍCULOS, MÓVEIS, EQUIPAMENTOS E MATERIAIS PERMANENTES</b>			<b>8.000,00</b>		<b>8.000,00</b>
	4.4.90.51 Obras e Instalações			4.000,00		4.000,00
	4.4.90.52 Equipamentos e Material Permanente			4.000,00		4.000,00
4 121 13 2.36	<b>PROGRAMA DE MODERNIZAÇÃO DA GESTÃO ADMINISTRATIVA E FISCAL DO MUNICIPIO - PMAT</b>				<b>246.000,00</b>	<b>246.000,00</b>
	3.1.90.04 Contratação por Tempo Determinado				1.000,00	1.000,00
	3.1.90.11 Vencimentos e Vantagens Fixas – Pessoal Civil				2.000,00	2.000,00
	3.1.90.13 Obrigações Patronais				1.000,00	1.000,00
	3.1.90.16 Outras Despesas Variáveis – Pessoal Civil				2.000,00	2.000,00
	3.3.90.14 Diárias – Civil				20.000,00	20.000,00
	3.3.90.30 Material de Consumo				80.000,00	80.000,00
	3.3.90.32 Material, Bem ou Serviço para Distribuição Gratuita				4.000,00	4.000,00
	3.3.90.33 Passagens e Despesas com Locomoção				10.000,00	10.000,00
	3.3.90.35 Serviços de Consultoria				80.000,00	80.000,00
	3.3.90.36 Outros Serviços de Terceiros – Pessoa Física				15.000,00	15.000,00
	3.3.90.39 Outros Serviços de Terceiros – Pessoa Jurídica				30.000,00	30.000,00
	3.3.90.47 Obrigações Tributárias e Contributivas				1.000,00	1.000,00
4 121 19	<b>ACOMPANHAMENTO E CONTROLE DE AÇÕES GOVERNAMENTAIS</b>			<b>1.000,00</b>	<b>47.000,00</b>	<b>48.000,00</b>
4 121 19 1.145	<b>AQUISIÇÃO DE VEÍCULOS, MÓVEIS, EQUIPAMENTOS E MATERIAIS PERMANENTES</b>			<b>1.000,00</b>		<b>1.000,00</b>
	4.4.90.52 Equipamentos e Material Permanente			1.000,00		1.000,00
4 121 19 2.37	<b>MANUTEÇÃO DAS ATIVIDADES DO PROGRAMA DE OUVIDORIA</b>				<b>47.000,00</b>	<b>47.000,00</b>
	3.1.90.11 Vencimentos e Vantagens Fixas – Pessoal Civil				33.000,00	33.000,00
	3.1.90.13 Obrigações Patronais				2.000,00	2.000,00
	3.3.90.14 Diárias – Civil				1.000,00	1.000,00

# Município de Salgueiro

RUA JOAQUIM SAMPAIO, 279 - N S DAS GRAÇAS - 56.000-000 - Salgueiro/ PE  
CNPJ: 11.361.243/0001-71

Usuário: Rostand

Chave de Autenticação  
1708-5605-987

Página  
11 / 79

## Anexo 6 da Lei Nº 4.320/64 - Programa de Trabalho

Valores em R\$ - Período: Orçamento/2018

### Unidade Orçamentária: 3002 - DIRET. DE PLANEJAMENTO E ORÇAMENTO PARTICIPATIVO

Código	Especificação	Não Orçamentária	Operação Especial	Projetos	Atividades	Total
3.3.90.30	Material de Consumo				4.000,00	4.000,00
3.3.90.33	Passagens e Despesas com Locomoção				1.000,00	1.000,00
3.3.90.36	Outros Serviços de Terceiros – Pessoa Física				3.000,00	3.000,00
3.3.90.39	Outros Serviços de Terceiros – Pessoa Jurídica				3.000,00	3.000,00
<b>Total da Unidade Orçamentária</b>				<b>12.000,00</b>	<b>1.085.550,00</b>	<b>1.097.550,00</b>

### Unidade Orçamentária: 3003 - DIRET. DE ACOMP. DE CONV. E PROG. ESPECIAIS

Código	Especificação	Não Orçamentária	Operação Especial	Projetos	Atividades	Total
4	Administração			3.000,00	78.000,00	81.000,00
4 121	Planejamento e Orçamento			3.000,00	78.000,00	81.000,00
4 121 13	PLANEJAMENTO			3.000,00	78.000,00	81.000,00
4 121 13 1.10	AQUISIÇÃO DE MÓVEIS, EQUIPAMENTOS E OUTROS MATERIAIS PERMANENTES			3.000,00		3.000,00
4.4.90.52	Equipamentos e Material Permanente			3.000,00		3.000,00
4 121 13 2.38	MANUTENÇÃO DAS ATIVIDADES DA DIRETORIA				78.000,00	78.000,00
3.1.90.04	Contratação por Tempo Determinado				2.000,00	2.000,00
3.1.90.11	Vencimentos e Vantagens Fixas – Pessoal Civil				39.000,00	39.000,00
3.1.90.13	Obrigações Patronais				1.000,00	1.000,00
3.1.90.16	Outras Despesas Variáveis – Pessoal Civil				2.000,00	2.000,00
3.1.90.92	Despesas de Exercícios Anteriores				2.000,00	2.000,00
3.1.90.96	Ressarcimento de Despesas de Pessoal Requisitado				2.000,00	2.000,00
3.1.91.13	Obrigações Patronais				2.000,00	2.000,00
3.3.90.14	Diárias – Civil				3.000,00	3.000,00
3.3.90.30	Material de Consumo				3.000,00	3.000,00
3.3.90.32	Material, Bem ou Serviço para Distribuição Gratuita				2.000,00	2.000,00
3.3.90.33	Passagens e Despesas com Locomoção				1.000,00	1.000,00
3.3.90.35	Serviços de Consultoria				2.000,00	2.000,00
3.3.90.36	Outros Serviços de Terceiros – Pessoa Física				4.000,00	4.000,00
3.3.90.39	Outros Serviços de Terceiros – Pessoa Jurídica				3.000,00	3.000,00
3.3.90.47	Obrigações Tributárias e Contributivas				2.000,00	2.000,00
3.3.90.91	Sentenças Judiciais				2.000,00	2.000,00
3.3.90.92	Despesas de Exercícios Anteriores				2.000,00	2.000,00
3.3.90.93	Indenizações e Restituições				2.000,00	2.000,00
3.3.90.96	Ressarcimento de Despesas de Pessoal Requisitado				2.000,00	2.000,00
<b>Total da Unidade Orçamentária</b>				<b>3.000,00</b>	<b>78.000,00</b>	<b>81.000,00</b>

### Unidade Orçamentária: 3004 - DIRETORIA DE GESTÃO AMBIENTAL

Código	Especificação	Não Orçamentária	Operação Especial	Projetos	Atividades	Total
18	Gestão Ambiental			4.000,00	393.000,00	397.000,00
18 541	Preservação e Conservação Ambiental			4.000,00	393.000,00	397.000,00
18 541 230	PRESERVAÇÃO AMBIENTAL			4.000,00	393.000,00	397.000,00
18 541 230 1.146	AQUISIÇÃO DE VEÍCULOS, MÓVEIS, EQUIPAMENTOS E MATERIAIS PERMANENTES			4.000,00		4.000,00
4.4.90.52	Equipamentos e Material Permanente			4.000,00		4.000,00
18 541 230 2.39	MANUTENÇÃO DAS ATIVIDADES PROGRAMA DE EDUCAÇÃO AMBIENTAL				10.000,00	10.000,00
3.3.90.33	Passagens e Despesas com Locomoção				1.000,00	1.000,00

# Município de Salgueiro

RUA JOAQUIM SAMPAIO, 279 - N S DAS GRAÇAS - 56.000-000 - Salgueiro/ PE  
CNPJ: 11.361.243/0001-71

Usuário: Rostand

Chave de Autenticação  
1708-5605-987

Página  
12 / 79

## Anexo 6 da Lei Nº 4.320/64 - Programa de Trabalho

Valores em R\$ - Período: Orçamento/2018

Unidade Orçamentária: **3004 - DIRETORIA DE GESTÃO AMBIENTAL**

Código	Especificação	Não Orçamentária	Operação Especial	Projetos	Atividades	Total
18 541 230 2.40	3.3.90.35 Serviços de Consultoria				3.000,00	3.000,00
	3.3.90.36 Outros Serviços de Terceiros – Pessoa Física				3.000,00	3.000,00
	3.3.90.39 Outros Serviços de Terceiros – Pessoa Jurídica				3.000,00	3.000,00
18 541 230 2.40	MANUTENÇÃO DO PROGRAMA DA AGENDA AMBIENTAL NA ADMINISTRAÇÃO PÚBLICA				18.000,00	18.000,00
	3.3.90.30 Material de Consumo				4.000,00	4.000,00
	3.3.90.35 Serviços de Consultoria				6.000,00	6.000,00
	3.3.90.36 Outros Serviços de Terceiros – Pessoa Física				4.000,00	4.000,00
	3.3.90.39 Outros Serviços de Terceiros – Pessoa Jurídica				4.000,00	4.000,00
18 541 230 2.41	PRESERVAÇÃO AMBIENTAL DE COMBATE A DESER. E CONVIV. COM O SEMI-ARIDO				12.000,00	12.000,00
	3.3.90.30 Material de Consumo				5.000,00	5.000,00
	3.3.90.36 Outros Serviços de Terceiros – Pessoa Física				2.000,00	2.000,00
	3.3.90.39 Outros Serviços de Terceiros – Pessoa Jurídica				5.000,00	5.000,00
18 541 230 2.42	MANUTENÇÃO DAS ATIVIDADES DA DIRETORIA				353.000,00	353.000,00
	3.1.90.04 Contratação por Tempo Determinado				2.000,00	2.000,00
	3.1.90.11 Vencimentos e Vantagens Fixas – Pessoal Civil				95.000,00	95.000,00
	3.1.90.13 Obrigações Patronais				3.000,00	3.000,00
	3.1.90.16 Outras Despesas Variáveis – Pessoal Civil				2.000,00	2.000,00
	3.1.90.92 Despesas de Exercícios Anteriores				2.000,00	2.000,00
	3.1.90.96 Ressarcimento de Despesas de Pessoal Requisitado				2.000,00	2.000,00
	3.1.91.13 Obrigações Patronais				2.000,00	2.000,00
	3.3.90.14 Diárias – Civil				3.000,00	3.000,00
	3.3.90.30 Material de Consumo				30.000,00	30.000,00
	3.3.90.32 Material, Bem ou Serviço para Distribuição Gratuita				2.000,00	2.000,00
	3.3.90.33 Passagens e Despesas com Locomoção				5.000,00	5.000,00
	3.3.90.36 Outros Serviços de Terceiros – Pessoa Física				10.000,00	10.000,00
	3.3.90.39 Outros Serviços de Terceiros – Pessoa Jurídica				187.000,00	187.000,00
	3.3.90.47 Obrigações Tributárias e Contributivas				2.000,00	2.000,00
	3.3.90.48 Outros Auxílios Financeiros a Pessoas Físicas				2.000,00	2.000,00
	3.3.90.91 Sentenças Judiciais				2.000,00	2.000,00
	3.3.90.92 Despesas de Exercícios Anteriores				2.000,00	2.000,00
<b>Total da Unidade Orçamentária</b>				<b>4.000,00</b>	<b>393.000,00</b>	<b>397.000,00</b>

Unidade Orçamentária: **3005 - FUNDO DE DESENVOLVIMENTO MUNICIPAL - FDM**

Código	Especificação	Não Orçamentária	Operação Especial	Projetos	Atividades	Total
15	Urbanismo			1.920.000,00		1.920.000,00
15 451	Infra-Estrutura Urbana			1.920.000,00		1.920.000,00
15 451 204	VIAS URBANAS			1.920.000,00		1.920.000,00
15 451 204 1.76	RECAPEAMENTO DE RUAS ASFALTADAS NO MUNICÍPIO			1.010.000,00		1.010.000,00
	4.4.90.51 Obras e Instalações			1.010.000,00		1.010.000,00
15 451 204 1.77	PAVIMENTAÇÃO DAS RUAS			910.000,00		910.000,00
	4.4.90.51 Obras e Instalações			910.000,00		910.000,00
<b>Total da Unidade Orçamentária</b>				<b>1.920.000,00</b>		<b>1.920.000,00</b>



# Município de Salgueiro

RUA JOAQUIM SAMPAIO, 279 - N S DAS GRAÇAS - 56.000-000 - Salgueiro/ PE  
CNPJ: 11.361.243/0001-71

Usuário: Rostand

Chave de Autenticação  
1708-5605-987

Página  
13 / 79

## Anexo 6 da Lei Nº 4.320/64 - Programa de Trabalho

Valores em R\$ - Período: Orçamento/2018

Unidade Orçamentária: **3006 - FUNDO MUNICIPAL DE DEFESA DO MEIO AMBIENTE**

Código	Especificação	Não Orçamentária	Operação Especial	Projetos	Atividades	Total
18	Gestão Ambiental			2.000,00	32.000,00	34.000,00
18 541	Preservação e Conservação Ambiental			2.000,00	32.000,00	34.000,00
18 541 230	PRESERVAÇÃO AMBIENTAL			2.000,00	32.000,00	34.000,00
18 541 230 1.216	AQUISIÇÃO MÓVEIS, MÁQUINAS, EQUIPAMENTOS E MATERIAIS PERMANENTES			2.000,00		2.000,00
4.4.90.52	Equipamentos e Material Permanente			2.000,00		2.000,00
18 541 230 2.303	GESTÃO DE RECURSOS NATURAIS				32.000,00	32.000,00
3.1.90.04	Contratação por Tempo Determinado				2.000,00	2.000,00
3.1.90.11	Vencimentos e Vantagens Fixas – Pessoal Civil				2.000,00	2.000,00
3.1.90.16	Outras Despesas Variáveis – Pessoal Civil				2.000,00	2.000,00
3.1.90.96	Ressarcimento de Despesas de Pessoal Requisitado				2.000,00	2.000,00
3.3.90.14	Diárias – Civil				2.000,00	2.000,00
3.3.90.30	Material de Consumo				2.000,00	2.000,00
3.3.90.32	Material, Bem ou Serviço para Distribuição Gratuita				2.000,00	2.000,00
3.3.90.33	Passagens e Despesas com Locomoção				2.000,00	2.000,00
3.3.90.35	Serviços de Consultoria				2.000,00	2.000,00
3.3.90.36	Outros Serviços de Terceiros – Pessoa Física				2.000,00	2.000,00
3.3.90.39	Outros Serviços de Terceiros – Pessoa Jurídica				2.000,00	2.000,00
3.3.90.47	Obrigações Tributárias e Contributivas				2.000,00	2.000,00
3.3.90.48	Outros Auxílios Financeiros a Pessoas Físicas				2.000,00	2.000,00
3.3.90.91	Sentenças Judiciais				2.000,00	2.000,00
3.3.90.92	Despesas de Exercícios Anteriores				2.000,00	2.000,00
3.3.90.96	Ressarcimento de Despesas de Pessoal Requisitado				2.000,00	2.000,00
<b>Total da Unidade Orçamentária</b>				<b>2.000,00</b>	<b>32.000,00</b>	<b>34.000,00</b>

Unidade Orçamentária: **4001 - GABINETE DO SECRETARIO**

Código	Especificação	Não Orçamentária	Operação Especial	Projetos	Atividades	Total
4	Administração			3.000,00	212.000,00	215.000,00
4 122	Administração Geral			3.000,00	204.000,00	207.000,00
4 122 24	GESTÃO ADMINISTRATIVA			3.000,00	204.000,00	207.000,00
4 122 24 1.11	AQUISIÇÃO DE VEÍCULOS, MÓVEIS, EQUIPAMENTOS E OUTROS MATERIAIS PERMANENTES			3.000,00		3.000,00
4.4.90.52	Equipamentos e Material Permanente			3.000,00		3.000,00
4 122 24 2.43	MANUTENÇÃO DAS ATIVIDADES DO GABINETE				204.000,00	204.000,00
3.1.90.04	Contratação por Tempo Determinado				2.000,00	2.000,00
3.1.90.11	Vencimentos e Vantagens Fixas – Pessoal Civil				120.000,00	120.000,00
3.1.90.13	Obrigações Patronais				12.000,00	12.000,00
3.1.90.16	Outras Despesas Variáveis – Pessoal Civil				2.000,00	2.000,00
3.1.90.92	Despesas de Exercícios Anteriores				2.000,00	2.000,00
3.1.90.96	Ressarcimento de Despesas de Pessoal Requisitado				2.000,00	2.000,00
3.1.91.13	Obrigações Patronais				12.000,00	12.000,00
3.3.90.14	Diárias – Civil				10.000,00	10.000,00
3.3.90.30	Material de Consumo				10.000,00	10.000,00
3.3.90.32	Material, Bem ou Serviço para Distribuição Gratuita				2.000,00	2.000,00
3.3.90.33	Passagens e Despesas com Locomoção				3.000,00	3.000,00

# Município de Salgueiro

RUA JOAQUIM SAMPAIO, 279 - N S DAS GRAÇAS - 56.000-000 - Salgueiro/ PE  
CNPJ: 11.361.243/0001-71

Usuário: Rostand

Chave de Autenticação  
1708-5605-987

Página  
14 / 79

## Anexo 6 da Lei Nº 4.320/64 - Programa de Trabalho

Valores em R\$ - Período: Orçamento/2018

### Unidade Orçamentária: 4001 - GABINETE DO SECRETARIO

Código	Especificação	Não Orçamentária	Operação Especial	Projetos	Atividades	Total
3.3.90.35	Serviços de Consultoria				2.000,00	2.000,00
3.3.90.36	Outros Serviços de Terceiros – Pessoa Física				3.000,00	3.000,00
3.3.90.39	Outros Serviços de Terceiros – Pessoa Jurídica				10.000,00	10.000,00
3.3.90.47	Obrigações Tributárias e Contributivas				2.000,00	2.000,00
3.3.90.48	Outros Auxílios Financeiros a Pessoas Físicas				2.000,00	2.000,00
3.3.90.91	Sentenças Judiciais				2.000,00	2.000,00
3.3.90.92	Despesas de Exercícios Anteriores				2.000,00	2.000,00
3.3.90.93	Indenizações e Restituições				2.000,00	2.000,00
3.3.90.96	Ressarcimento de Despesas de Pessoal Requisitado				2.000,00	2.000,00
4 123	Administração Financeira				8.000,00	8.000,00
4 123 1030	APOIO À INSTITUIÇÕES SEM FINS LUCRATIVOS				8.000,00	8.000,00
4 123 1030 2.307	Apoiar entidades sem fins lucrativos				8.000,00	8.000,00
3.3.50.41	Contribuições				3.000,00	3.000,00
3.3.50.43	Subvenções Sociais				5.000,00	5.000,00

**Total da Unidade Orçamentária**

**3.000,00**

**212.000,00**

**215.000,00**

### Unidade Orçamentária: 4002 - DIRETORIA DE GESTÃO DE PESSOAS

Código	Especificação	Não Orçamentária	Operação Especial	Projetos	Atividades	Total
4	Administração			3.000,00	664.450,00	667.450,00
4 122	Administração Geral			3.000,00	664.450,00	667.450,00
4 122 25	GESTÃO ADMINISTRATIVA DO MUNICÍPIO				10.000,00	10.000,00
4 122 25 2.270	APORTE AO FINANCEIRO AO RPPS				10.000,00	10.000,00
3.3.91.97	Aporte para Cobertura do Déficit Atuarial do RPPS				10.000,00	10.000,00
4 122 31	ADMINISTRAÇÃO DE RECURSOS HUMANOS			3.000,00	639.450,00	642.450,00
4 122 31 1.148	AQUISIÇÃO DE VEÍCULOS, MÓVEIS, EQUIPAMENTOS E MATERIAIS PERMANENTES			3.000,00		3.000,00
4.4.90.52	Equipamentos e Material Permanente			3.000,00		3.000,00
4 122 31 2.44	MANUTENÇÃO DAS ATIVIDADES DOS SERVIDORES A DISPOSIÇÃO DA PREFEITURA MUNICIPAL DO SALGUEIRO				40.000,00	40.000,00
3.1.90.96	Ressarcimento de Despesas de Pessoal Requisitado				40.000,00	40.000,00
4 122 31 2.45	MANUTENÇÃO DAS ATIVIDADES DA DIRETORIA				599.450,00	599.450,00
3.1.90.04	Contratação por Tempo Determinado				50.000,00	50.000,00
3.1.90.11	Vencimentos e Vantagens Fixas – Pessoal Civil				302.450,00	302.450,00
3.1.90.13	Obrigações Patronais				96.000,00	96.000,00
3.1.90.16	Outras Despesas Variáveis – Pessoal Civil				3.000,00	3.000,00
3.1.90.92	Despesas de Exercícios Anteriores				20.000,00	20.000,00
3.1.90.96	Ressarcimento de Despesas de Pessoal Requisitado				2.000,00	2.000,00
3.1.91.13	Obrigações Patronais				2.000,00	2.000,00
3.3.90.14	Diárias – Civil				3.000,00	3.000,00
3.3.90.30	Material de Consumo				4.000,00	4.000,00
3.3.90.33	Passagens e Despesas com Locomoção				2.000,00	2.000,00
3.3.90.35	Serviços de Consultoria				2.000,00	2.000,00
3.3.90.36	Outros Serviços de Terceiros – Pessoa Física				18.000,00	18.000,00
3.3.90.39	Outros Serviços de Terceiros – Pessoa Jurídica				45.000,00	45.000,00
3.3.90.47	Obrigações Tributárias e Contributivas				2.000,00	2.000,00

# Município de Salgueiro

RUA JOAQUIM SAMPAIO, 279 - N S DAS GRAÇAS - 56.000-000 - Salgueiro/ PE  
CNPJ: 11.361.243/0001-71

Usuário: Rostand

Chave de Autenticação  
1708-5605-987

Página  
15 / 79

## Anexo 6 da Lei Nº 4.320/64 - Programa de Trabalho

Valores em R\$ - Período: Orçamento/2018

### Unidade Orçamentária: 4002 - DIRETORIA DE GESTÃO DE PESSOAS

Código	Especificação	Não Orçamentária	Operação Especial	Projetos	Atividades	Total
3.3.90.48	Outros Auxílios Financeiros a Pessoas Físicas				40.000,00	40.000,00
3.3.90.91	Sentenças Judiciais				2.000,00	2.000,00
3.3.90.92	Despesas de Exercícios Anteriores				2.000,00	2.000,00
3.3.90.93	Indenizações e Restituições				2.000,00	2.000,00
3.3.90.96	Ressarcimento de Despesas de Pessoal Requisitado				2.000,00	2.000,00
4 122 1031	TREINAMENTO E CAPACITAÇÃO DE RECURSOS HUMANOS				15.000,00	15.000,00
4 122 1031 2.308	Realização de cursos de treinamento e capacitações para os servidores municipais, visando possibilitar maior eficiência no desempenho de suas funções.				15.000,00	15.000,00
3.3.90.30	Material de Consumo				3.000,00	3.000,00
3.3.90.35	Serviços de Consultoria				5.000,00	5.000,00
3.3.90.36	Outros Serviços de Terceiros – Pessoa Física				3.000,00	3.000,00
3.3.90.39	Outros Serviços de Terceiros – Pessoa Jurídica				4.000,00	4.000,00
9	Previdência Social				427.000,00	427.000,00
9 271	Previdência Básica				58.998,00	58.998,00
9 271 105	PREVIDÊNCIA SOCIAL A SEGURADOS				58.998,00	58.998,00
9 271 105 2.47	CONTRIBUIÇÃO PREVIDENCIÁRIA - INSS				58.998,00	58.998,00
3.1.90.13	Obrigações Patronais				56.998,00	56.998,00
3.1.90.92	Despesas de Exercícios Anteriores				2.000,00	2.000,00
9 272	Previdência do Regime Estatutário				368.002,00	368.002,00
9 272 105	PREVIDÊNCIA SOCIAL A SEGURADOS				368.002,00	368.002,00
9 272 105 2.48	CONTRIBUIÇÃO PREVIDENCIÁRIA - FUNPRESSAL				368.002,00	368.002,00
3.1.91.13	Obrigações Patronais				363.002,00	363.002,00
3.1.91.92	Despesas de Exercícios Anteriores				5.000,00	5.000,00
11	Trabalho				250.000,00	250.000,00
11 331	Proteção e Benefícios ao Trabalhador				250.000,00	250.000,00
11 331 24	GESTÃO ADMINISTRATIVA				250.000,00	250.000,00
11 331 24 2.161	CONTRIBUIÇÃO PARA O PASEP				250.000,00	250.000,00
3.3.90.47	Obrigações Tributárias e Contributivas				250.000,00	250.000,00

### Total da Unidade Orçamentária

3.000,00

1.341.450,00

1.344.450,00

### Unidade Orçamentária: 4003 - DIRETORIA DE CONTROLE DE MATERIAL E PATRIMÔNIO

Código	Especificação	Não Orçamentária	Operação Especial	Projetos	Atividades	Total
4	Administração			106.000,00	246.000,00	352.000,00
4 122	Administração Geral			106.000,00	246.000,00	352.000,00
4 122 24	GESTÃO ADMINISTRATIVA			103.000,00	225.000,00	328.000,00
4 122 24 1.149	AQUISIÇÃO DE VEÍCULOS, MÓVEIS, EQUIPAMENTOS E MATERIAIS PERMANENTES			103.000,00		103.000,00
4.4.90.52	Equipamentos e Material Permanente			103.000,00		103.000,00
4 122 24 2.49	MANUTENÇÃO DAS ATIVIDADES DA DIRETORIA				225.000,00	225.000,00
3.1.90.04	Contratação por Tempo Determinado				4.000,00	4.000,00
3.1.90.11	Vencimentos e Vantagens Fixas – Pessoal Civil				100.000,00	100.000,00
3.1.90.13	Obrigações Patronais				2.000,00	2.000,00
3.1.90.16	Outras Despesas Variáveis – Pessoal Civil				2.000,00	2.000,00
3.1.90.92	Despesas de Exercícios Anteriores				2.000,00	2.000,00
3.1.90.96	Ressarcimento de Despesas de Pessoal Requisitado				2.000,00	2.000,00

# Município de Salgueiro

RUA JOAQUIM SAMPAIO, 279 - N S DAS GRAÇAS - 56.000-000 - Salgueiro/ PE  
CNPJ: 11.361.243/0001-71

Usuário: Rostand

Chave de Autenticação  
1708-5605-987

Página  
16 / 79

## Anexo 6 da Lei Nº 4.320/64 - Programa de Trabalho

Valores em R\$ - Período: Orçamento/2018

### Unidade Orçamentária: 4003 - DIRETORIA DE CONTROLE DE MATERIAL E PATRIMÔNIO

Código	Especificação	Não Orçamentária	Operação Especial	Projetos	Atividades	Total
	3.1.91.13				2.000,00	2.000,00
	3.3.90.14				1.000,00	1.000,00
	3.3.90.30				40.000,00	40.000,00
	3.3.90.32				1.000,00	1.000,00
	3.3.90.33				1.000,00	1.000,00
	3.3.90.35				2.000,00	2.000,00
	3.3.90.36				6.000,00	6.000,00
	3.3.90.39				50.000,00	50.000,00
	3.3.90.47				2.000,00	2.000,00
	3.3.90.48				2.000,00	2.000,00
	3.3.90.91				2.000,00	2.000,00
	3.3.90.92				2.000,00	2.000,00
	3.3.90.93				2.000,00	2.000,00
4 122 44	QUALIDADE DOS GASTOS E INVESTIMENOS PUBLICOS			3.000,00	21.000,00	24.000,00
4 122 44 1.150	AQUISIÇÃO DE MÓVEIS, EQUIPAMENTOS E MATERIAIS PERMANENTES			3.000,00		3.000,00
	4.4.90.52			3.000,00		3.000,00
4 122 44 2.50	IMPLEMENTAÇÃO E MANUTENÇÃO DO PROGRAMA DE ECONOMICIDADE E QUALIDADE DAS COMPRAS				21.000,00	21.000,00
	3.3.90.30				2.000,00	2.000,00
	3.3.90.36				2.000,00	2.000,00
	3.3.90.39				17.000,00	17.000,00

#### Total da Unidade Orçamentária

106.000,00

246.000,00

352.000,00

### Unidade Orçamentária: 4004 - DIRETORIA DE SERVIÇOS ADMINISTRATIVOS E TRANSPORTES

Código	Especificação	Não Orçamentária	Operação Especial	Projetos	Atividades	Total
4	Administração			3.000,00	311.000,00	314.000,00
4 122	Administração Geral			3.000,00	311.000,00	314.000,00
4 122 24	GESTÃO ADMINISTRATIVA			3.000,00	311.000,00	314.000,00
4 122 24 1.151	AQUISIÇÃO DE VEÍCULOS, MÓVEIS, EQUIPAMENTOS E MATERIAIS PERMANENTES			3.000,00		3.000,00
	4.4.90.52			3.000,00		3.000,00
4 122 24 2.51	MANUTENÇÃO DAS ATIVIDADES DA DIRETORIA				311.000,00	311.000,00
	3.1.90.04				2.000,00	2.000,00
	3.1.90.11				235.000,00	235.000,00
	3.1.90.13				1.000,00	1.000,00
	3.1.90.16				2.000,00	2.000,00
	3.1.90.92				2.000,00	2.000,00
	3.1.90.96				2.000,00	2.000,00
	3.1.91.13				2.000,00	2.000,00
	3.3.90.14				2.000,00	2.000,00
	3.3.90.30				6.000,00	6.000,00
	3.3.90.32				2.000,00	2.000,00
	3.3.90.33				1.000,00	1.000,00
	3.3.90.35				2.000,00	2.000,00
	3.3.90.36				10.000,00	10.000,00

# Município de Salgueiro

RUA JOAQUIM SAMPAIO, 279 - N S DAS GRAÇAS - 56.000-000 - Salgueiro/ PE  
CNPJ: 11.361.243/0001-71

Usuário: Rostand

Chave de Autenticação  
1708-5605-987

Página  
17 / 79

## Anexo 6 da Lei Nº 4.320/64 - Programa de Trabalho

Valores em R\$ - Período: Orçamento/2018

### Unidade Orçamentária: 4004 - DIRETORIA DE SERVIÇOS ADMINISTRATIVOS E TRANSPORTES

Código	Especificação	Não Orçamentária	Operação Especial	Projetos	Atividades	Total
3.3.90.39	Outros Serviços de Terceiros – Pessoa Jurídica				30.000,00	30.000,00
3.3.90.47	Obrigações Tributárias e Contributivas				2.000,00	2.000,00
3.3.90.48	Outros Auxílios Financeiros a Pessoas Físicas				2.000,00	2.000,00
3.3.90.91	Sentenças Judiciais				2.000,00	2.000,00
3.3.90.92	Despesas de Exercícios Anteriores				2.000,00	2.000,00
3.3.90.93	Indenizações e Restituições				2.000,00	2.000,00
3.3.90.96	Ressarcimento de Despesas de Pessoal Requisitado				2.000,00	2.000,00

**Total da Unidade Orçamentária**

**3.000,00**

**311.000,00**

**314.000,00**

### Unidade Orçamentária: 5001 - GABINETE DO SECRETARIO

Código	Especificação	Não Orçamentária	Operação Especial	Projetos	Atividades	Total
4	Administração			2.000,00	120.000,00	122.000,00
4 123	Administração Financeira			2.000,00	120.000,00	122.000,00
4 123 24	GESTÃO ADMINISTRATIVA			2.000,00	120.000,00	122.000,00
4 123 24 1.152	AQUISIÇÃO DE VEÍCULOS, MÓVEIS, EQUIPAMENTOS E MATERIAS PERMANENTES			2.000,00		2.000,00
4.4.90.52	Equipamentos e Material Permanente			2.000,00		2.000,00
4 123 24 2.52	MANUTENÇÃO DAS ATIVIDADES DO GABINETE				120.000,00	120.000,00
3.1.90.04	Contratação por Tempo Determinado				2.000,00	2.000,00
3.1.90.11	Vencimentos e Vantagens Fixas – Pessoal Civil				85.000,00	85.000,00
3.1.90.13	Obrigações Patronais				1.000,00	1.000,00
3.1.90.16	Outras Despesas Variáveis – Pessoal Civil				2.000,00	2.000,00
3.1.90.92	Despesas de Exercícios Anteriores				2.000,00	2.000,00
3.1.90.96	Ressarcimento de Despesas de Pessoal Requisitado				2.000,00	2.000,00
3.1.91.13	Obrigações Patronais				2.000,00	2.000,00
3.3.90.14	Diárias – Civil				3.000,00	3.000,00
3.3.90.30	Material de Consumo				1.000,00	1.000,00
3.3.90.32	Material, Bem ou Serviço para Distribuição Gratuita				2.000,00	2.000,00
3.3.90.33	Passagens e Despesas com Locomoção				1.000,00	1.000,00
3.3.90.36	Outros Serviços de Terceiros – Pessoa Física				5.000,00	5.000,00
3.3.90.39	Outros Serviços de Terceiros – Pessoa Jurídica				1.000,00	1.000,00
3.3.90.47	Obrigações Tributárias e Contributivas				2.000,00	2.000,00
3.3.90.48	Outros Auxílios Financeiros a Pessoas Físicas				2.000,00	2.000,00
3.3.90.91	Sentenças Judiciais				2.000,00	2.000,00
3.3.90.92	Despesas de Exercícios Anteriores				1.000,00	1.000,00
3.3.90.93	Indenizações e Restituições				2.000,00	2.000,00
3.3.90.96	Ressarcimento de Despesas de Pessoal Requisitado				2.000,00	2.000,00

**Total da Unidade Orçamentária**

**2.000,00**

**120.000,00**

**122.000,00**

### Unidade Orçamentária: 5002 - DIRETORIA DE TRIBUTAÇÃO E RENDA

Código	Especificação	Não Orçamentária	Operação Especial	Projetos	Atividades	Total
4	Administração			9.005.000,00	391.000,00	9.396.000,00
4 123	Administração Financeira			9.000.000,00	111.000,00	9.111.000,00
4 123 1028	MODERNIZAÇÃO DO SISTEMA DE ARRECAÇÃO - PMAT			9.000.000,00	111.000,00	9.111.000,00
4 123 1028 1.13	REESTRUTURAÇÃO E MODERNIZAÇÃO ADMINISTRATIVA E TRIBUTÁRIA - PMAT			9.000.000,00		9.000.000,00

# Município de Salgueiro

RUA JOAQUIM SAMPAIO, 279 - N S DAS GRAÇAS - 56.000-000 - Salgueiro/ PE  
CNPJ: 11.361.243/0001-71

Usuário: Rostand

Chave de Autenticação  
1708-5605-987

Página  
18 / 79

## Anexo 6 da Lei Nº 4.320/64 - Programa de Trabalho

Valores em R\$ - Período: Orçamento/2018

Unidade Orçamentária: **5002 - DIRETORIA DE TRIBUTAÇÃO E RENDA**

Código	Especificação	Não Orçamentária	Operação Especial	Projetos	Atividades	Total
4.4.90.35	Serviços de Consultoria			3.800.000,00		3.800.000,00
4.4.90.39	Outros Serviços de Terceiros – Pessoa Jurídica			1.800.000,00		1.800.000,00
4.4.90.51	Obras e Instalações			1.600.000,00		1.600.000,00
4.4.90.52	Equipamentos e Material Permanente			1.800.000,00		1.800.000,00
4 123 1028 2.54	<b>GESTÃO ADMINISTRATIVA DE ARRECAÇÃO MUNICIPAL</b>				77.000,00	77.000,00
3.3.90.30	Material de Consumo				2.000,00	2.000,00
3.3.90.35	Serviços de Consultoria				5.000,00	5.000,00
3.3.90.36	Outros Serviços de Terceiros – Pessoa Física				5.000,00	5.000,00
3.3.90.39	Outros Serviços de Terceiros – Pessoa Jurídica				65.000,00	65.000,00
4 123 1028 2.55	<b>AÇÃO VINCULADA AO RECADASTRAMENTO IMOBILIÁRIO</b>				34.000,00	34.000,00
3.3.90.30	Material de Consumo				5.000,00	5.000,00
3.3.90.35	Serviços de Consultoria				6.000,00	6.000,00
3.3.90.36	Outros Serviços de Terceiros – Pessoa Física				8.000,00	8.000,00
3.3.90.39	Outros Serviços de Terceiros – Pessoa Jurídica				15.000,00	15.000,00
4 129	<b>Administração de Receitas</b>			5.000,00	280.000,00	285.000,00
4 129 58	<b>ADMINISTRAÇÃO TRIBUTÁRIA</b>			5.000,00	280.000,00	285.000,00
4 129 58 1.13	<b>REESTRUTURAÇÃO E MODERNIZAÇÃO ADMINISTRATIVA E TRIBUTÁRIA - PMAT</b>			3.000,00		3.000,00
4.4.90.52	Equipamentos e Material Permanente			3.000,00		3.000,00
4 129 58 1.240	<b>AQUISIÇÃO DE VEÍCULOS, MÓVEIS, MÁQUINAS E EQUIPAMENTOS DIVERSOS</b>			2.000,00		2.000,00
3.3.90.39	Outros Serviços de Terceiros – Pessoa Jurídica			2.000,00		2.000,00
4 129 58 2.53	<b>MANUTENÇÃO DAS ATIVIDADES DA GESTÃO TRIBUTÁRIA E EDUCAÇÃO</b>				52.000,00	52.000,00
3.3.90.30	Material de Consumo				2.000,00	2.000,00
3.3.90.35	Serviços de Consultoria				2.000,00	2.000,00
3.3.90.36	Outros Serviços de Terceiros – Pessoa Física				3.000,00	3.000,00
3.3.90.39	Outros Serviços de Terceiros – Pessoa Jurídica				45.000,00	45.000,00
4 129 58 2.56	<b>MANUTENÇÃO DA DIRETORIA DE TRIBUTAÇÃO E RENDA</b>				207.000,00	207.000,00
3.1.90.04	Contratação por Tempo Determinado				2.000,00	2.000,00
3.1.90.11	Vencimentos e Vantagens Fixas – Pessoal Civil				150.000,00	150.000,00
3.1.90.13	Obrigações Patronais				1.000,00	1.000,00
3.1.90.16	Outras Despesas Variáveis – Pessoal Civil				2.000,00	2.000,00
3.1.91.13	Obrigações Patronais				1.000,00	1.000,00
3.3.90.30	Material de Consumo				5.000,00	5.000,00
3.3.90.31	Premiações Culturais, Artísticas, Científicas, Desportivas e Outras				2.000,00	2.000,00
3.3.90.33	Passagens e Despesas com Locomoção				1.000,00	1.000,00
3.3.90.35	Serviços de Consultoria				3.000,00	3.000,00
3.3.90.36	Outros Serviços de Terceiros – Pessoa Física				5.000,00	5.000,00
3.3.90.39	Outros Serviços de Terceiros – Pessoa Jurídica				30.000,00	30.000,00
3.3.90.47	Obrigações Tributárias e Contributivas				2.000,00	2.000,00
3.3.90.92	Despesas de Exercícios Anteriores				1.000,00	1.000,00
3.3.90.93	Indenizações e Restituições				2.000,00	2.000,00
4 129 58 2.57	<b>PROGRAMA DE ADEQUAÇÃO FÍSICA E MODERNIZAÇÃO DO SISTEMA RECEITAS</b>				21.000,00	21.000,00
3.3.90.14	Diárias – Civil				3.000,00	3.000,00
3.3.90.30	Material de Consumo				6.000,00	6.000,00

# Município de Salgueiro

RUA JOAQUIM SAMPAIO, 279 - N S DAS GRAÇAS - 56.000-000 - Salgueiro/ PE  
CNPJ: 11.361.243/0001-71

Usuário: Rostand

Chave de Autenticação  
1708-5605-987

Página  
19 / 79

## Anexo 6 da Lei Nº 4.320/64 - Programa de Trabalho

Valores em R\$ - Período: Orçamento/2018

### Unidade Orçamentária: 5002 - DIRETORIA DE TRIBUTAÇÃO E RENDA

Código	Especificação	Não Orçamentária	Operação Especial	Projetos	Atividades	Total
3.3.90.33	Passagens e Despesas com Locomoção				2.000,00	2.000,00
3.3.90.35	Serviços de Consultoria				5.000,00	5.000,00
3.3.90.36	Outros Serviços de Terceiros – Pessoa Física				5.000,00	5.000,00

**Total da Unidade Orçamentária**

**9.005.000,00**

**391.000,00**

**9.396.000,00**

### Unidade Orçamentária: 5003 - DIRETORIA DE FISCALIZAÇÃO

Código	Especificação	Não Orçamentária	Operação Especial	Projetos	Atividades	Total
4	Administração			3.000,00	333.000,00	336.000,00
4 129	Administração de Receitas			3.000,00	333.000,00	336.000,00
4 129 58	ADMINISTRAÇÃO TRIBUTÁRIA			3.000,00	333.000,00	336.000,00
4 129 58 1.156	AQUISIÇÃO DE VEÍCULOS, MÓVEIS, EQUIPAMENTOS E MATERIAS PERMANENTES			3.000,00		3.000,00
4.4.90.52	Equipamentos e Material Permanente			3.000,00		3.000,00
4 129 58 2.58	MANUTENÇÃO DAS ATIVIDADES D DIRETORIA				333.000,00	333.000,00
3.1.90.04	Contratação por Tempo Determinado				2.000,00	2.000,00
3.1.90.11	Vencimentos e Vantagens Fixas – Pessoal Civil				230.000,00	230.000,00
3.1.90.13	Obrigações Patronais				1.000,00	1.000,00
3.1.90.16	Outras Despesas Variáveis – Pessoal Civil				2.000,00	2.000,00
3.1.90.92	Despesas de Exercícios Anteriores				2.000,00	2.000,00
3.1.90.96	Ressarcimento de Despesas de Pessoal Requisitado				2.000,00	2.000,00
3.1.91.13	Obrigações Patronais				5.000,00	5.000,00
3.3.90.14	Diárias – Civil				1.000,00	1.000,00
3.3.90.30	Material de Consumo				12.000,00	12.000,00
3.3.90.32	Material, Bem ou Serviço para Distribuição Gratuita				2.000,00	2.000,00
3.3.90.33	Passagens e Despesas com Locomoção				1.000,00	1.000,00
3.3.90.35	Serviços de Consultoria				1.000,00	1.000,00
3.3.90.36	Outros Serviços de Terceiros – Pessoa Física				5.000,00	5.000,00
3.3.90.39	Outros Serviços de Terceiros – Pessoa Jurídica				55.000,00	55.000,00
3.3.90.47	Obrigações Tributárias e Contributivas				2.000,00	2.000,00
3.3.90.48	Outros Auxílios Financeiros a Pessoas Físicas				2.000,00	2.000,00
3.3.90.91	Sentenças Judiciais				2.000,00	2.000,00
3.3.90.92	Despesas de Exercícios Anteriores				2.000,00	2.000,00
3.3.90.93	Indenizações e Restituições				2.000,00	2.000,00
3.3.90.96	Ressarcimento de Despesas de Pessoal Requisitado				2.000,00	2.000,00

**Total da Unidade Orçamentária**

**3.000,00**

**333.000,00**

**336.000,00**

### Unidade Orçamentária: 5004 - DIRETORIA DE CONTABILIDADE E TESOURARIA

Código	Especificação	Não Orçamentária	Operação Especial	Projetos	Atividades	Total
4	Administração		842.310,00	3.000,00	408.000,00	1.253.310,00
4 123	Administração Financeira		842.310,00	3.000,00	408.000,00	1.253.310,00
4 123 38	CONTROLE FINANCEIRO			3.000,00	408.000,00	411.000,00
4 123 38 1.157	AQUISIÇÃO DE VEÍCULOS, MÓVEIS, EQUIPAMENTOS E MATERIAS PERMANENTES			3.000,00		3.000,00
4.4.90.52	Equipamentos e Material Permanente			3.000,00		3.000,00
4 123 38 2.59	MANUTENÇÃO DAS ATIVIDADES DA DIRETORIA				278.000,00	278.000,00
3.1.90.04	Contratação por Tempo Determinado				2.000,00	2.000,00

# Município de Salgueiro

RUA JOAQUIM SAMPAIO, 279 - N S DAS GRAÇAS - 56.000-000 - Salgueiro/ PE  
CNPJ: 11.361.243/0001-71

Usuário: Rostand

Chave de Autenticação  
1708-5605-987

Página  
20 / 79

## Anexo 6 da Lei Nº 4.320/64 - Programa de Trabalho

Valores em R\$ - Período: Orçamento/2018

Unidade Orçamentária: **5004 - DIRETORIA DE CONTABILIDADE E TESOUREARIA**

Código	Especificação	Não Orçamentária	Operação Especial	Projetos	Atividades	Total
	3.1.90.11				150.000,00	150.000,00
	3.1.90.13				2.000,00	2.000,00
	3.1.90.16				2.000,00	2.000,00
	3.1.90.92				2.000,00	2.000,00
	3.1.90.96				2.000,00	2.000,00
	3.1.91.13				2.000,00	2.000,00
	3.3.90.14				1.000,00	1.000,00
	3.3.90.30				10.000,00	10.000,00
	3.3.90.32				2.000,00	2.000,00
	3.3.90.33				1.000,00	1.000,00
	3.3.90.35				2.000,00	2.000,00
	3.3.90.36				8.000,00	8.000,00
	3.3.90.39				80.000,00	80.000,00
	3.3.90.47				2.000,00	2.000,00
	3.3.90.48				2.000,00	2.000,00
	3.3.90.91				2.000,00	2.000,00
	3.3.90.92				2.000,00	2.000,00
	3.3.90.93				2.000,00	2.000,00
	3.3.90.96				2.000,00	2.000,00
4 123 38 2.60	DESPESAS DE EXERCÍCIO ANTERIORES				80.000,00	80.000,00
	3.1.90.92				60.000,00	60.000,00
	3.3.90.92				20.000,00	20.000,00
4 123 38 2.61	INDENIZAÇÕES E RESTITUIÇÕES				50.000,00	50.000,00
	3.3.90.93				50.000,00	50.000,00
4 123 376	DIVIDA INTERNA		842.310,00			842.310,00
4 123 376 0.62	AMORTIZAÇÃO DA DIVIDA PÚBLICA INTERNA		842.310,00			842.310,00
	3.2.90.21		8.310,00			8.310,00
	3.2.90.22		4.000,00			4.000,00
	4.6.90.71		828.000,00			828.000,00
	4.6.90.73		2.000,00			2.000,00
99	Reserva de Contingência		3.967.000,00			3.967.000,00
99 999	Reserva de Contingência		3.967.000,00			3.967.000,00
99 999 999	RESERVA DE CONTINGÊNCIA		3.967.000,00			3.967.000,00
99 999 999 0.999	RESERVA DE CONTINGÊNCIA		3.967.000,00			3.967.000,00
	9.9.99.99		3.967.000,00			3.967.000,00
	<b>Total da Unidade Orçamentária</b>		<b>4.809.310,00</b>	<b>3.000,00</b>	<b>408.000,00</b>	<b>5.220.310,00</b>

Unidade Orçamentária: **7001 - GABINETE DO SECRETARIO**

Código	Especificação	Não Orçamentária	Operação Especial	Projetos	Atividades	Total
4	Administração			3.000,00	211.000,00	214.000,00
4 122	Administração Geral			3.000,00	211.000,00	214.000,00
4 122 23	COORDENAÇÃO SUPERIOR			3.000,00	211.000,00	214.000,00
4 122 23 1.22	AQUISIÇÃO DE MÓVEIS, EQUIPAMENTOS E OUTROS MATERIAIS PERMANENTES			3.000,00		3.000,00
	4.4.90.52			3.000,00		3.000,00



# Município de Salgueiro

RUA JOAQUIM SAMPAIO, 279 - N S DAS GRAÇAS - 56.000-000 - Salgueiro/ PE  
CNPJ: 11.361.243/0001-71

Usuário: Rostand

Chave de Autenticação  
1708-5605-987

Página  
21 / 79

## Anexo 6 da Lei Nº 4.320/64 - Programa de Trabalho

Valores em R\$ - Período: Orçamento/2018

### Unidade Orçamentária: 7001 - GABINETE DO SECRETARIO

Código	Especificação	Não Orçamentária	Operação Especial	Projetos	Atividades	Total
4 122 23 2.89	MANUTENÇÃO DAS ATIVIDADES DO GABINETE				211.000,00	211.000,00
3.1.90.04	Contratação por Tempo Determinado				6.000,00	6.000,00
3.1.90.11	Vencimentos e Vantagens Fixas – Pessoal Civil				126.000,00	126.000,00
3.1.90.13	Obrigações Patronais				15.000,00	15.000,00
3.1.90.16	Outras Despesas Variáveis – Pessoal Civil				2.000,00	2.000,00
3.1.90.92	Despesas de Exercícios Anteriores				2.000,00	2.000,00
3.1.90.96	Ressarcimento de Despesas de Pessoal Requisitado				2.000,00	2.000,00
3.1.91.13	Obrigações Patronais				12.000,00	12.000,00
3.3.90.14	Diárias – Civil				3.000,00	3.000,00
3.3.90.30	Material de Consumo				3.000,00	3.000,00
3.3.90.32	Material, Bem ou Serviço para Distribuição Gratuita				2.000,00	2.000,00
3.3.90.33	Passagens e Despesas com Locomoção				3.000,00	3.000,00
3.3.90.35	Serviços de Consultoria				2.000,00	2.000,00
3.3.90.36	Outros Serviços de Terceiros – Pessoa Física				3.000,00	3.000,00
3.3.90.39	Outros Serviços de Terceiros – Pessoa Jurídica				20.000,00	20.000,00
3.3.90.47	Obrigações Tributárias e Contributivas				2.000,00	2.000,00
3.3.90.48	Outros Auxílios Financeiros a Pessoas Físicas				2.000,00	2.000,00
3.3.90.91	Sentenças Judiciais				2.000,00	2.000,00
3.3.90.92	Despesas de Exercícios Anteriores				2.000,00	2.000,00
3.3.90.96	Ressarcimento de Despesas de Pessoal Requisitado				2.000,00	2.000,00

**Total da Unidade Orçamentária**

**3.000,00**

**211.000,00**

**214.000,00**

### Unidade Orçamentária: 7002 - DIRETORIA DE DESENVOLVIMENTO DA CULTURA

Código	Especificação	Não Orçamentária	Operação Especial	Projetos	Atividades	Total
13	Cultura			29.000,00	1.320.500,00	1.349.500,00
13 391	Patrimônio Histórico, Artístico e Arqueológico			9.000,00	189.000,00	198.000,00
13 391 189	REST. E PRESERV. DO PATRIM. HIST. CULTURAL			6.000,00	12.000,00	18.000,00
13 391 189 1.24	AQUISIÇÃO DE EQUIPAMENTOS PARA BIBLIOTECAS MUNICIPAIS			6.000,00		6.000,00
4.4.90.52	Equipamentos e Material Permanente			6.000,00		6.000,00
13 391 189 2.90	RESTAURAÇÃO DO ACERVO DO MUSEU LEVINO DE ALENCAR BARROS				12.000,00	12.000,00
3.3.90.30	Material de Consumo				3.000,00	3.000,00
3.3.90.36	Outros Serviços de Terceiros – Pessoa Física				6.000,00	6.000,00
3.3.90.39	Outros Serviços de Terceiros – Pessoa Jurídica				3.000,00	3.000,00
13 391 190	PRESERV. E DIVULG. MEMÓRIA HIST. CULTURAL			3.000,00	177.000,00	180.000,00
13 391 190 1.222	AQUISIÇÃO DE VEÍCULOS, MÓVEIS, MÁQUINAS E EQUIPAMENTOS DIVERSOS			3.000,00		3.000,00
4.4.90.52	Equipamentos e Material Permanente			3.000,00		3.000,00
13 391 190 2.91	MANUTENÇÃO DAS ATIVIDADES DO MUSEU LEVINO NUNES DE ALENCAR				64.000,00	64.000,00
3.1.90.04	Contratação por Tempo Determinado				5.000,00	5.000,00
3.1.90.05	Outros Benefícios Previdenciários do servidor ou do militar				1.000,00	1.000,00
3.1.90.11	Vencimentos e Vantagens Fixas – Pessoal Civil				5.000,00	5.000,00
3.1.90.16	Outras Despesas Variáveis – Pessoal Civil				5.000,00	5.000,00
3.3.90.14	Diárias – Civil				2.000,00	2.000,00
3.3.90.30	Material de Consumo				5.000,00	5.000,00
3.3.90.33	Passagens e Despesas com Locomoção				3.000,00	3.000,00

# Município de Salgueiro

RUA JOAQUIM SAMPAIO, 279 - N S DAS GRAÇAS - 56.000-000 - Salgueiro/ PE  
CNPJ: 11.361.243/0001-71

Usuário: Rostand

Chave de Autenticação  
1708-5605-987

Página  
22 / 79

## Anexo 6 da Lei Nº 4.320/64 - Programa de Trabalho

Valores em R\$ - Período: Orçamento/2018

Unidade Orçamentária: **7002 - DIRETORIA DE DESENVOLVIMENTO DA CULTURA**

Código	Especificação	Não Orçamentária	Operação Especial	Projetos	Atividades	Total
13 391 190 2.92	MANUTENÇÃO DAS ATIVIDADES DO MEMORIAL DO COURO				33.000,00	33.000,00
3.3.90.35	Serviços de Consultoria				2.000,00	2.000,00
3.3.90.36	Outros Serviços de Terceiros – Pessoa Física				33.000,00	33.000,00
3.3.90.39	Outros Serviços de Terceiros – Pessoa Jurídica				3.000,00	3.000,00
13 391 190 2.92	MANUTENÇÃO DAS ATIVIDADES DO MEMORIAL DO COURO				33.000,00	33.000,00
3.1.90.04	Contratação por Tempo Determinado				7.000,00	7.000,00
3.1.90.05	Outros Benefícios Previdenciários do servidor ou do militar				1.000,00	1.000,00
3.1.90.11	Vencimentos e Vantagens Fixas – Pessoal Civil				5.000,00	5.000,00
3.1.90.16	Outras Despesas Variáveis – Pessoal Civil				4.000,00	4.000,00
3.3.90.14	Diárias – Civil				2.000,00	2.000,00
3.3.90.30	Material de Consumo				4.000,00	4.000,00
3.3.90.33	Passagens e Despesas com Locomoção				1.000,00	1.000,00
3.3.90.35	Serviços de Consultoria				3.000,00	3.000,00
3.3.90.36	Outros Serviços de Terceiros – Pessoa Física				3.000,00	3.000,00
3.3.90.39	Outros Serviços de Terceiros – Pessoa Jurídica				3.000,00	3.000,00
13 391 190 2.93	APOIO A REALIZAÇÃO DE CAPACITAÇÃO, ENCONTROS, CONFERÊNCIAS E OUTROS EVENTOS RELATIVOS A CULTURA				80.000,00	80.000,00
3.3.50.41	Contribuições				45.000,00	45.000,00
3.3.90.30	Material de Consumo				3.000,00	3.000,00
3.3.90.31	Premiações Culturais, Artísticas, Científicas, Desportivas e Outras				2.000,00	2.000,00
3.3.90.32	Material, Bem ou Serviço para Distribuição Gratuita				2.000,00	2.000,00
3.3.90.36	Outros Serviços de Terceiros – Pessoa Física				12.000,00	12.000,00
3.3.90.39	Outros Serviços de Terceiros – Pessoa Jurídica				14.000,00	14.000,00
3.3.90.48	Outros Auxílios Financeiros a Pessoas Físicas				2.000,00	2.000,00
13 392	Difusão Cultural			20.000,00	1.131.500,00	1.151.500,00
13 392 190	PRESERV. E DIVULG. MEMÓRIA HIST. CULTURAL			10.000,00	381.000,00	391.000,00
13 392 190 1.23	AQUISIÇÃO DE ACERVO BIBLIOGRÁFICO E LITERÁRIO PARA BIBLIOTECA			3.000,00		3.000,00
4.4.90.52	Equipamentos e Material Permanente			3.000,00		3.000,00
13 392 190 1.24	AQUISIÇÃO DE EQUIPAMENTOS PARA BIBLIOTECAS MUNICIPAIS			7.000,00		7.000,00
4.4.90.52	Equipamentos e Material Permanente			7.000,00		7.000,00
13 392 190 2.94	MANUTENÇÃO DAS ATIVIDADES DA DIRETORIA				115.000,00	115.000,00
3.1.90.04	Contratação por Tempo Determinado				3.000,00	3.000,00
3.1.90.05	Outros Benefícios Previdenciários do servidor ou do militar				2.000,00	2.000,00
3.1.90.11	Vencimentos e Vantagens Fixas – Pessoal Civil				50.000,00	50.000,00
3.1.90.16	Outras Despesas Variáveis – Pessoal Civil				3.000,00	3.000,00
3.1.90.92	Despesas de Exercícios Anteriores				2.000,00	2.000,00
3.1.90.96	Ressarcimento de Despesas de Pessoal Requisitado				2.000,00	2.000,00
3.3.90.14	Diárias – Civil				2.000,00	2.000,00
3.3.90.30	Material de Consumo				4.000,00	4.000,00
3.3.90.31	Premiações Culturais, Artísticas, Científicas, Desportivas e Outras				2.000,00	2.000,00
3.3.90.32	Material, Bem ou Serviço para Distribuição Gratuita				2.000,00	2.000,00
3.3.90.33	Passagens e Despesas com Locomoção				1.000,00	1.000,00
3.3.90.35	Serviços de Consultoria				2.000,00	2.000,00
3.3.90.36	Outros Serviços de Terceiros – Pessoa Física				5.000,00	5.000,00

# Município de Salgueiro

RUA JOAQUIM SAMPAIO, 279 - N S DAS GRAÇAS - 56.000-000 - Salgueiro/ PE  
CNPJ: 11.361.243/0001-71

Usuário: Rostand

Chave de Autenticação  
1708-5605-987

Página  
23 / 79

## Anexo 6 da Lei Nº 4.320/64 - Programa de Trabalho

Valores em R\$ - Período: Orçamento/2018

Unidade Orçamentária: 7002 - DIRETORIA DE DESENVOLVIMENTO DA CULTURA						
Código	Especificação	Não Orçamentária	Operação Especial	Projetos	Atividades	Total
	3.3.90.39				25.000,00	25.000,00
	3.3.90.47				2.000,00	2.000,00
	3.3.90.48				2.000,00	2.000,00
	3.3.90.91				2.000,00	2.000,00
	3.3.90.92				2.000,00	2.000,00
	3.3.90.96				2.000,00	2.000,00
13 392 190 2.95	MANUTENÇÃO DAS ATIVIDADES DA BIBLIOTECA FRANCISCO AUGUSTO				125.000,00	125.000,00
	3.1.90.04				5.000,00	5.000,00
	3.1.90.05				10.000,00	10.000,00
	3.1.90.11				50.000,00	50.000,00
	3.1.90.16				6.000,00	6.000,00
	3.1.91.13				12.000,00	12.000,00
	3.3.90.14				1.000,00	1.000,00
	3.3.90.30				3.000,00	3.000,00
	3.3.90.31				2.000,00	2.000,00
	3.3.90.33				1.000,00	1.000,00
	3.3.90.36				2.000,00	2.000,00
	3.3.90.39				33.000,00	33.000,00
13 392 190 2.96	ENCARGOS C/A MANUT. DAS ATIVIDADES. DA BIBLIOT. JOSÉ DE BARROS SOBRINHO - UMÃS				35.000,00	35.000,00
	3.1.90.04				5.000,00	5.000,00
	3.1.90.11				5.000,00	5.000,00
	3.1.90.13				1.000,00	1.000,00
	3.1.90.16				5.000,00	5.000,00
	3.3.90.14				1.000,00	1.000,00
	3.3.90.30				3.000,00	3.000,00
	3.3.90.31				1.000,00	1.000,00
	3.3.90.33				1.000,00	1.000,00
	3.3.90.36				3.000,00	3.000,00
	3.3.90.39				10.000,00	10.000,00
13 392 190 2.97	MANUTENÇÃO DAS ATIV. DA BIBLIOT. AFRO-INDIG. DE CONC. DAS CRIOULAS				55.000,00	55.000,00
	3.1.90.04				7.000,00	7.000,00
	3.1.90.11				20.000,00	20.000,00
	3.1.90.13				2.000,00	2.000,00
	3.1.90.16				5.000,00	5.000,00
	3.3.90.14				1.000,00	1.000,00
	3.3.90.30				3.000,00	3.000,00
	3.3.90.33				1.000,00	1.000,00
	3.3.90.36				6.000,00	6.000,00
	3.3.90.39				10.000,00	10.000,00
13 392 190 2.294	MANUTENÇÃO DAS ATIVIDADES DA BIBLIOTECA DA PRAÇA CEU ´S				51.000,00	51.000,00
	3.1.90.04				7.000,00	7.000,00
	3.1.90.11				20.000,00	20.000,00

# Município de Salgueiro

RUA JOAQUIM SAMPAIO, 279 - N S DAS GRAÇAS - 56.000-000 - Salgueiro/ PE  
CNPJ: 11.361.243/0001-71

Usuário: Rostand

Chave de Autenticação  
1708-5605-987

Página  
24 / 79

## Anexo 6 da Lei Nº 4.320/64 - Programa de Trabalho

Valores em R\$ - Período: Orçamento/2018

Unidade Orçamentária: **7002 - DIRETORIA DE DESENVOLVIMENTO DA CULTURA**

Código	Especificação	Não Orçamentária	Operação Especial	Projetos	Atividades	Total
	3.1.90.13				4.000,00	4.000,00
	3.1.90.16				5.000,00	5.000,00
	3.3.90.30				3.000,00	3.000,00
	3.3.90.33				1.000,00	1.000,00
	3.3.90.36				5.000,00	5.000,00
	3.3.90.39				6.000,00	6.000,00
13 392 193	DIFUSÃO DE EVENTOS CULTURAIS FOLCLORICOS			10.000,00	346.000,00	356.000,00
13 392 193 1.25	CONSTRUÇÃO/ADEQUAÇÃO E AQUISIÇÃO DE EQUIPAMENTO PARA O CENTRO DE CULTURA, LAZER E TURISMO			5.000,00		5.000,00
	4.4.90.51			3.000,00		3.000,00
	4.4.90.52			2.000,00		2.000,00
13 392 193 1.228	AQUISIÇÃO DE VEÍCULOS, MÓVEIS, MÁQUINAS E EQUIPAMENTOS DIVERSOS			5.000,00		5.000,00
	4.4.90.52			5.000,00		5.000,00
13 392 193 2.98	ENCARGOS COM A CONTRIBUIÇÃO A GRUPOS E/OU ASSOCIAÇÕES CULTURAIS				76.000,00	76.000,00
	3.3.50.41				63.000,00	63.000,00
	3.3.90.31				13.000,00	13.000,00
13 392 193 2.99	MANUTENÇÃO DAS ATIVIDADES DO CENTRO DE CULTURA, LAZER E TURISMO				75.000,00	75.000,00
	3.1.90.04				8.000,00	8.000,00
	3.1.90.11				8.000,00	8.000,00
	3.1.90.13				2.000,00	2.000,00
	3.1.90.16				3.000,00	3.000,00
	3.3.90.14				1.000,00	1.000,00
	3.3.90.30				1.000,00	1.000,00
	3.3.90.33				1.000,00	1.000,00
	3.3.90.35				3.000,00	3.000,00
	3.3.90.36				8.000,00	8.000,00
	3.3.90.39				40.000,00	40.000,00
13 392 193 2.100	ENCARGOS COM AUXILIO E/OU PATRICIONIO A PESSOAS FÍSICAS, QUANDO DA REPRESENTAÇÃO DO MUNICIPIO EM COMPETIÇÕES E/OU EVENTO				3.000,00	3.000,00
	3.3.90.48				3.000,00	3.000,00
13 392 193 2.101	MANUTENÇÃO DAS ATIVIDADES DA CASA DA CULTURA				44.000,00	44.000,00
	3.1.90.04				6.000,00	6.000,00
	3.1.90.11				5.000,00	5.000,00
	3.1.90.13				2.000,00	2.000,00
	3.3.90.14				1.000,00	1.000,00
	3.3.90.30				3.000,00	3.000,00
	3.3.90.33				1.000,00	1.000,00
	3.3.90.36				6.000,00	6.000,00
	3.3.90.39				20.000,00	20.000,00
13 392 193 2.103	EXECUCAÇÃO DE CURSOS OU OFICINAS DE FORMAÇÃO ARTÍSTICAS				20.000,00	20.000,00
	3.3.90.30				4.000,00	4.000,00
	3.3.90.36				8.000,00	8.000,00
	3.3.90.39				8.000,00	8.000,00
13 392 193 2.105	MANUTENÇÃO DAS ATIVIDADES DO CENTRO DE MÚSICA				107.000,00	107.000,00

# Município de Salgueiro

RUA JOAQUIM SAMPAIO, 279 - N S DAS GRAÇAS - 56.000-000 - Salgueiro/ PE  
CNPJ: 11.361.243/0001-71

Usuário: Rostand

Chave de Autenticação  
1708-5605-987

Página  
25 / 79

## Anexo 6 da Lei Nº 4.320/64 - Programa de Trabalho

Valores em R\$ - Período: Orçamento/2018

Unidade Orçamentária: 7002 - DIRETORIA DE DESENVOLVIMENTO DA CULTURA

Código	Especificação	Não Orçamentária	Operação Especial	Projetos	Atividades	Total
	3.1.90.04				25.000,00	25.000,00
	3.1.90.05				1.000,00	1.000,00
	3.1.90.11				25.000,00	25.000,00
	3.1.90.13				8.000,00	8.000,00
	3.3.90.30				6.000,00	6.000,00
	3.3.90.36				30.000,00	30.000,00
	3.3.90.39				12.000,00	12.000,00
13 392 193 2.295	MANUTENÇÃO DAS ATIVIDADES DO TEATRO DA PRAÇA CEU 's				21.000,00	21.000,00
	3.1.90.04				3.000,00	3.000,00
	3.1.90.11				7.000,00	7.000,00
	3.1.90.13				2.000,00	2.000,00
	3.3.90.30				2.000,00	2.000,00
	3.3.90.36				2.000,00	2.000,00
	3.3.90.39				5.000,00	5.000,00
13 392 1024	FESTIVAIS CULTURAIS DE SALGUEIRO				404.500,00	404.500,00
13 392 1024 2.102	PROMOÇÃO E DIVULGAÇÃO DO PROGRAMA SALGUEIRO CULTURAL				92.000,00	92.000,00
	3.3.50.41				3.000,00	3.000,00
	3.3.90.30				3.000,00	3.000,00
	3.3.90.31				1.000,00	1.000,00
	3.3.90.32				1.000,00	1.000,00
	3.3.90.36				23.000,00	23.000,00
	3.3.90.39				60.000,00	60.000,00
	3.3.90.48				1.000,00	1.000,00
13 392 1024 2.104	APOIO AO FESTIVAL DA SANFONA DO SERTÃO EM SALGUEIRO				226.500,00	226.500,00
	3.3.90.30				35.000,00	35.000,00
	3.3.90.31				40.000,00	40.000,00
	3.3.90.36				5.000,00	5.000,00
	3.3.90.39				146.500,00	146.500,00
13 392 1024 2.296	PROMOÇÃO E DIVULGAÇÃO DO FESTIVAL DE TEATRO JANDEIR DIAS				25.000,00	25.000,00
	3.3.50.41				10.000,00	10.000,00
	3.3.90.30				2.000,00	2.000,00
	3.3.90.31				2.000,00	2.000,00
	3.3.90.32				2.000,00	2.000,00
	3.3.90.36				3.000,00	3.000,00
	3.3.90.39				6.000,00	6.000,00
13 392 1024 2.297	PROMOÇÃO E DIVULGAÇÃO DO FESTIVAL CULTURAL DA CRIANÇA				61.000,00	61.000,00
	3.3.50.41				50.000,00	50.000,00
	3.3.90.31				3.000,00	3.000,00
	3.3.90.32				2.000,00	2.000,00
	3.3.90.36				3.000,00	3.000,00
	3.3.90.39				3.000,00	3.000,00
<b>Total da Unidade Orçamentária</b>				<b>29.000,00</b>	<b>1.320.500,00</b>	<b>1.349.500,00</b>

# Município de Salgueiro

RUA JOAQUIM SAMPAIO, 279 - N S DAS GRAÇAS - 56.000-000 - Salgueiro/ PE  
CNPJ: 11.361.243/0001-71

Usuário: Rostand

Chave de Autenticação  
1708-5605-987

Página  
26 / 79

## Anexo 6 da Lei Nº 4.320/64 - Programa de Trabalho

Valores em R\$ - Período: Orçamento/2018

Unidade Orçamentária: **7003 - DIRETORIA DE DESENVOLVIMENTO DOS ESPORTES**

Código	Especificação	Não Orçamentária	Operação Especial	Projetos	Atividades	Total
27	Desporto e Lazer			31.000,00	811.000,00	842.000,00
27 811	Desporto de Rendimento				200.000,00	200.000,00
27 811 365	DESPORTO PROFISSIONAL				200.000,00	200.000,00
27 811 365 2.106	CONTRIBUIÇÃO A CLUBE E/OU ASSOCIAÇÕES DESPORTIVAS				200.000,00	200.000,00
3.3.50.41	Contribuições				200.000,00	200.000,00
27 812	Desporto Comunitário			31.000,00	611.000,00	642.000,00
27 812 368	DESPORTO AMADOR			6.000,00	470.000,00	476.000,00
27 812 368 1.147	AQUISIÇÃO DE VEÍCULOS, MÓVEIS, EQUIPAMENTOS E MATERIAIS PERMANENTES			6.000,00		6.000,00
4.4.90.52	Equipamentos e Material Permanente			6.000,00		6.000,00
27 812 368 2.107	APOIO AO DESENVOLVIMENTO DOS ESPORTES NAS COMUNIDADES				121.000,00	121.000,00
3.3.50.41	Contribuições				20.000,00	20.000,00
3.3.90.30	Material de Consumo				3.000,00	3.000,00
3.3.90.31	Premiações Culturais, Artísticas, Científicas, Desportivas e Outras				10.000,00	10.000,00
3.3.90.32	Material, Bem ou Serviço para Distribuição Gratuita				10.000,00	10.000,00
3.3.90.36	Outros Serviços de Terceiros – Pessoa Física				48.000,00	48.000,00
3.3.90.39	Outros Serviços de Terceiros – Pessoa Jurídica				20.000,00	20.000,00
3.3.90.48	Outros Auxílios Financeiros a Pessoas Físicas				10.000,00	10.000,00
27 812 368 2.108	MANUTENÇÃO DE QUADRAS ESPORTIVAS				95.000,00	95.000,00
3.3.90.30	Material de Consumo				10.000,00	10.000,00
3.3.90.36	Outros Serviços de Terceiros – Pessoa Física				35.000,00	35.000,00
3.3.90.39	Outros Serviços de Terceiros – Pessoa Jurídica				50.000,00	50.000,00
27 812 368 2.109	ENCAR. ÇAUXI. E/OU PATRO. A PES. FIS., QDO DA REPR. DO MUN. EM COMP. E/OU EVENTOS ESPORTIVOS				20.000,00	20.000,00
3.3.90.48	Outros Auxílios Financeiros a Pessoas Físicas				20.000,00	20.000,00
27 812 368 2.110	MANUTENÇÃO DAS ATIVIDADES DA DIRETORIA				192.000,00	192.000,00
3.1.90.04	Contratação por Tempo Determinado				2.000,00	2.000,00
3.1.90.11	Vencimentos e Vantagens Fixas – Pessoal Civil				92.000,00	92.000,00
3.1.90.13	Obrigações Patronais				8.000,00	8.000,00
3.1.90.16	Outras Despesas Variáveis – Pessoal Civil				3.000,00	3.000,00
3.1.90.92	Despesas de Exercícios Anteriores				2.000,00	2.000,00
3.1.90.96	Ressarcimento de Despesas de Pessoal Requisitado				2.000,00	2.000,00
3.1.91.13	Obrigações Patronais				10.000,00	10.000,00
3.3.90.14	Diárias – Civil				2.000,00	2.000,00
3.3.90.30	Material de Consumo				7.000,00	7.000,00
3.3.90.32	Material, Bem ou Serviço para Distribuição Gratuita				2.000,00	2.000,00
3.3.90.33	Passagens e Despesas com Locomoção				1.000,00	1.000,00
3.3.90.35	Serviços de Consultoria				2.000,00	2.000,00
3.3.90.36	Outros Serviços de Terceiros – Pessoa Física				20.000,00	20.000,00
3.3.90.39	Outros Serviços de Terceiros – Pessoa Jurídica				30.000,00	30.000,00
3.3.90.47	Obrigações Tributárias e Contributivas				2.000,00	2.000,00
3.3.90.48	Outros Auxílios Financeiros a Pessoas Físicas				2.000,00	2.000,00
3.3.90.91	Sentenças Judiciais				2.000,00	2.000,00
3.3.90.92	Despesas de Exercícios Anteriores				1.000,00	1.000,00

# Município de Salgueiro

RUA JOAQUIM SAMPAIO, 279 - N S DAS GRAÇAS - 56.000-000 - Salgueiro/ PE  
CNPJ: 11.361.243/0001-71

Usuário: Rostand

Chave de Autenticação  
1708-5605-987

Página  
27 / 79

## Anexo 6 da Lei Nº 4.320/64 - Programa de Trabalho

Valores em R\$ - Período: Orçamento/2018

Unidade Orçamentária: **7003 - DIRETORIA DE DESENVOLVIMENTO DOS ESPORTES**

Código	Especificação	Não Orçamentária	Operação Especial	Projetos	Atividades	Total
27 812 368 2.111	Ressarcimento de Despesas de Pessoal Requisitado				2.000,00	2.000,00
27 812 368 2.111	CONTRIBUIÇÃO A GRUPOS E/OU ORGANIZAÇÕES DESPORTIVAS				42.000,00	42.000,00
3.3.50.41	Contribuições				36.000,00	36.000,00
3.3.90.31	Premiações Culturais, Artísticas, Científicas, Desportivas e Outras				6.000,00	6.000,00
27 812 371	PARQUES RECREATIVOS E DESPORTOS			5.000,00	141.000,00	146.000,00
27 812 371 1.229	AQUISIÇÃO DE VEÍCULOS, MÓVEIS, MÁQUINAS E EQUIPAMENTOS DIVERSOS			5.000,00		5.000,00
4.4.90.52	Equipamentos e Material Permanente			5.000,00		5.000,00
27 812 371 2.112	MANUTENÇÃO DO ESTÁDIO MUNICIPAL				59.000,00	59.000,00
3.1.90.04	Contratação por Tempo Determinado				5.000,00	5.000,00
3.1.90.13	Obrigações Patronais				2.000,00	2.000,00
3.3.90.14	Diárias – Civil				1.000,00	1.000,00
3.3.90.30	Material de Consumo				5.000,00	5.000,00
3.3.90.33	Passagens e Despesas com Locomoção				1.000,00	1.000,00
3.3.90.36	Outros Serviços de Terceiros – Pessoa Física				4.000,00	4.000,00
3.3.90.39	Outros Serviços de Terceiros – Pessoa Jurídica				38.000,00	38.000,00
3.3.90.92	Despesas de Exercícios Anteriores				3.000,00	3.000,00
27 812 371 2.113	MANUTENÇÃO DAS ATIVIDADES DO GINÁSIO POLIESPORTIVO				82.000,00	82.000,00
3.1.90.04	Contratação por Tempo Determinado				6.000,00	6.000,00
3.1.90.11	Vencimentos e Vantagens Fixas – Pessoa Civil				32.000,00	32.000,00
3.1.90.13	Obrigações Patronais				4.000,00	4.000,00
3.3.90.14	Diárias – Civil				1.000,00	1.000,00
3.3.90.30	Material de Consumo				6.000,00	6.000,00
3.3.90.32	Material, Bem ou Serviço para Distribuição Gratuita				2.000,00	2.000,00
3.3.90.33	Passagens e Despesas com Locomoção				1.000,00	1.000,00
3.3.90.36	Outros Serviços de Terceiros – Pessoa Física				10.000,00	10.000,00
3.3.90.39	Outros Serviços de Terceiros – Pessoa Jurídica				20.000,00	20.000,00
27 812 1025	FOMENTO DE EQUIPAMENTOS ESPORTIVOS			20.000,00		20.000,00
27 812 1025 1.130	IMPLEMENTAÇÃO E REFORMA DE EQUIPAMENTOS ESPORTIVOS			20.000,00		20.000,00
4.4.90.52	Equipamentos e Material Permanente			20.000,00		20.000,00
<b>Total da Unidade Orçamentária</b>				<b>31.000,00</b>	<b>811.000,00</b>	<b>842.000,00</b>

Unidade Orçamentária: **10001 - GABINETE DO SECRETÁRIO**

Código	Especificação	Não Orçamentária	Operação Especial	Projetos	Atividades	Total
20	Agricultura			3.000,00	142.000,00	145.000,00
20 122	Administração Geral			3.000,00	142.000,00	145.000,00
20 122 24	GESTÃO ADMINISTRATIVA			3.000,00	142.000,00	145.000,00
20 122 24 1.26	AQUISIÇÃO DE MÓVEIS, EQUIPAMENTOS E OUTROS MATERIAIS PERMANENTES			3.000,00		3.000,00
4.4.90.52	Equipamentos e Material Permanente			3.000,00		3.000,00
20 122 24 2.116	MANUTENÇÃO DAS ATIVIDADES DO GABINETE				142.000,00	142.000,00
3.1.90.04	Contratação por Tempo Determinado				2.000,00	2.000,00
3.1.90.11	Vencimentos e Vantagens Fixas – Pessoa Civil				80.000,00	80.000,00
3.1.90.13	Obrigações Patronais				2.000,00	2.000,00
3.1.90.16	Outras Despesas Variáveis – Pessoa Civil				2.000,00	2.000,00
3.1.90.92	Despesas de Exercícios Anteriores				2.000,00	2.000,00

# Município de Salgueiro

RUA JOAQUIM SAMPAIO, 279 - N S DAS GRAÇAS - 56.000-000 - Salgueiro/ PE  
CNPJ: 11.361.243/0001-71

Usuário: Rostand

Chave de Autenticação  
1708-5605-987

Página  
28 / 79

## Anexo 6 da Lei Nº 4.320/64 - Programa de Trabalho

Valores em R\$ - Período: Orçamento/2018

### Unidade Orçamentária: 10001 - GABINETE DO SECRETÁRIO

Código	Especificação	Não Orçamentária	Operação Especial	Projetos	Atividades	Total
3.1.90.96	Ressarcimento de Despesas de Pessoal Requisitado				2.000,00	2.000,00
3.3.90.14	Diárias – Civil				5.000,00	5.000,00
3.3.90.30	Material de Consumo				8.000,00	8.000,00
3.3.90.32	Material, Bem ou Serviço para Distribuição Gratuita				2.000,00	2.000,00
3.3.90.33	Passagens e Despesas com Locomoção				5.000,00	5.000,00
3.3.90.35	Serviços de Consultoria				2.000,00	2.000,00
3.3.90.36	Outros Serviços de Terceiros – Pessoa Física				6.000,00	6.000,00
3.3.90.39	Outros Serviços de Terceiros – Pessoa Jurídica				12.000,00	12.000,00
3.3.90.47	Obrigações Tributárias e Contributivas				4.000,00	4.000,00
3.3.90.48	Outros Auxílios Financeiros a Pessoas Físicas				2.000,00	2.000,00
3.3.90.91	Sentenças Judiciais				2.000,00	2.000,00
3.3.90.92	Despesas de Exercícios Anteriores				2.000,00	2.000,00
3.3.90.96	Ressarcimento de Despesas de Pessoal Requisitado				2.000,00	2.000,00
<b>Total da Unidade Orçamentária</b>				<b>3.000,00</b>	<b>142.000,00</b>	<b>145.000,00</b>

### Unidade Orçamentária: 10002 - DIRETORIA DE APOIO E FOMENTO A ORG. E PROD. RURAL

Código	Especificação	Não Orçamentária	Operação Especial	Projetos	Atividades	Total
20	Agricultura			3.000,00	444.650,00	447.650,00
20 606	Extensão Rural			3.000,00	444.650,00	447.650,00
20 606 278	ARRANJOS PRODUTIVOS E GERAÇÃO DE RENDAS				24.000,00	24.000,00
20 606 278 2.117	PROGRAMA DE COMPRA DIRETA LOCAL DA AGRICULTURA FAMILIAR				24.000,00	24.000,00
3.3.90.30	Material de Consumo				5.000,00	5.000,00
3.3.90.32	Material, Bem ou Serviço para Distribuição Gratuita				10.000,00	10.000,00
3.3.90.36	Outros Serviços de Terceiros – Pessoa Física				9.000,00	9.000,00
20 606 281	PROMOÇÃO AGRÁRIA			3.000,00	420.650,00	423.650,00
20 606 281 1.199	AQUISIÇÃO DE MÓVEIS, MÁQUINAS, EQUIPAMENTOS E OUTROS MATERIAIS PERMANENTES			3.000,00		3.000,00
4.4.90.52	Equipamentos e Material Permanente			3.000,00		3.000,00
20 606 281 2.118	SEGURO SAFRA				90.000,00	90.000,00
3.3.90.27	Encargos pela Honra de Avais, Garantias, Seguros e Similares				90.000,00	90.000,00
20 606 281 2.119	MANUTENÇÃO DAS ATIVIDADES DA DIRETORIA				330.650,00	330.650,00
3.1.90.04	Contratação por Tempo Determinado				2.000,00	2.000,00
3.1.90.11	Vencimentos e Vantagens Fixas – Pessoal Civil				90.000,00	90.000,00
3.1.90.13	Obrigações Patronais				24.000,00	24.000,00
3.1.90.16	Outras Despesas Variáveis – Pessoal Civil				2.000,00	2.000,00
3.1.90.92	Despesas de Exercícios Anteriores				2.000,00	2.000,00
3.1.90.96	Ressarcimento de Despesas de Pessoal Requisitado				2.000,00	2.000,00
3.3.90.14	Diárias – Civil				4.000,00	4.000,00
3.3.90.30	Material de Consumo				20.000,00	20.000,00
3.3.90.32	Material, Bem ou Serviço para Distribuição Gratuita				2.000,00	2.000,00
3.3.90.33	Passagens e Despesas com Locomoção				2.000,00	2.000,00
3.3.90.35	Serviços de Consultoria				2.000,00	2.000,00
3.3.90.36	Outros Serviços de Terceiros – Pessoa Física				5.000,00	5.000,00
3.3.90.39	Outros Serviços de Terceiros – Pessoa Jurídica				162.650,00	162.650,00



# Município de Salgueiro

RUA JOAQUIM SAMPAIO, 279 - N S DAS GRAÇAS - 56.000-000 - Salgueiro/ PE  
CNPJ: 11.361.243/0001-71

Usuário: Rostand

Chave de Autenticação  
1708-5605-987

Página  
29 / 79

## Anexo 6 da Lei Nº 4.320/64 - Programa de Trabalho

Valores em R\$ - Período: Orçamento/2018

### Unidade Orçamentária: 10002 - DIRETORIA DE APOIO E FOMENTO A ORG. E PROD. RURAL

Código	Especificação	Não Orçamentária	Operação Especial	Projetos	Atividades	Total
3.3.90.47	Obrigações Tributárias e Contributivas				3.000,00	3.000,00
3.3.90.48	Outros Auxílios Financeiros a Pessoas Físicas				2.000,00	2.000,00
3.3.90.91	Sentenças Judiciais				2.000,00	2.000,00
3.3.90.92	Despesas de Exercícios Anteriores				2.000,00	2.000,00
3.3.90.96	Ressarcimento de Despesas de Pessoal Requisitado				2.000,00	2.000,00

**Total da Unidade Orçamentária**

**3.000,00**

**444.650,00**

**447.650,00**

### Unidade Orçamentária: 10003 - DIRETORIA DE INSPEÇÃO SANITÁRIA E APOIO PECUÁRIO

Código	Especificação	Não Orçamentária	Operação Especial	Projetos	Atividades	Total
20	Agricultura			18.000,00	400.000,00	418.000,00
20 606	Extensão Rural			18.000,00	400.000,00	418.000,00
20 606 266	DESENVOLVIMENTO ANIMAL			13.000,00	262.000,00	275.000,00
20 606 266 1.27	CONSTRUÇÃO, REFORMA E/OU AMPLIAÇÃO DO PARQUE DE EXPOSIÇÃO DE ANIMAIS			13.000,00		13.000,00
4.4.90.51	Obras e Instalações			13.000,00		13.000,00
20 606 266 2.120	MANUTENÇÃO DO CENTRO DE INSEMINAÇÃO ARTIFICIAL				36.000,00	36.000,00
3.1.90.04	Contratação por Tempo Determinado				6.000,00	6.000,00
3.1.90.11	Vencimentos e Vantagens Fixas – Pessoal Civil				7.000,00	7.000,00
3.1.90.13	Obrigações Patronais				1.000,00	1.000,00
3.3.90.14	Diárias – Civil				3.000,00	3.000,00
3.3.90.30	Material de Consumo				4.000,00	4.000,00
3.3.90.33	Passagens e Despesas com Locomoção				1.000,00	1.000,00
3.3.90.35	Serviços de Consultoria				4.000,00	4.000,00
3.3.90.36	Outros Serviços de Terceiros – Pessoa Física				6.000,00	6.000,00
3.3.90.39	Outros Serviços de Terceiros – Pessoa Jurídica				4.000,00	4.000,00
20 606 266 2.121	MANUTENÇÃO DO PARQUE DE EXPOSIÇÃO DE ANIMAIS				134.000,00	134.000,00
3.1.90.04	Contratação por Tempo Determinado				6.000,00	6.000,00
3.1.90.11	Vencimentos e Vantagens Fixas – Pessoal Civil				98.000,00	98.000,00
3.1.90.13	Obrigações Patronais				2.000,00	2.000,00
3.1.90.16	Outras Despesas Variáveis – Pessoal Civil				5.000,00	5.000,00
3.3.90.30	Material de Consumo				5.000,00	5.000,00
3.3.90.36	Outros Serviços de Terceiros – Pessoa Física				3.000,00	3.000,00
3.3.90.39	Outros Serviços de Terceiros – Pessoa Jurídica				15.000,00	15.000,00
20 606 266 2.122	IMPLATAÇÃO DE PROGRAMA DESTINADO AO DESENVOLVIMENTO DA CAPRINOVINOCULTURA DO MUNICÍPIO				43.000,00	43.000,00
3.3.50.41	Contribuições				4.000,00	4.000,00
3.3.90.30	Material de Consumo				6.000,00	6.000,00
3.3.90.31	Premiações Culturais, Artísticas, Científicas, Desportivas e Outras				20.000,00	20.000,00
3.3.90.32	Material, Bem ou Serviço para Distribuição Gratuita				5.000,00	5.000,00
3.3.90.36	Outros Serviços de Terceiros – Pessoa Física				4.000,00	4.000,00
3.3.90.39	Outros Serviços de Terceiros – Pessoa Jurídica				4.000,00	4.000,00
20 606 266 2.123	REALIZAÇÃO DA EXPOSIÇÃO DE CAPRINOS - EXPROCAPRI				49.000,00	49.000,00
3.3.90.30	Material de Consumo				6.000,00	6.000,00
3.3.90.31	Premiações Culturais, Artísticas, Científicas, Desportivas e Outras				20.000,00	20.000,00
3.3.90.36	Outros Serviços de Terceiros – Pessoa Física				8.000,00	8.000,00

# Município de Salgueiro

RUA JOAQUIM SAMPAIO, 279 - N S DAS GRAÇAS - 56.000-000 - Salgueiro/ PE  
CNPJ: 11.361.243/0001-71

Usuário: Rostand

Chave de Autenticação  
1708-5605-987

Página  
30 / 79

## Anexo 6 da Lei Nº 4.320/64 - Programa de Trabalho

Valores em R\$ - Período: Orçamento/2018

### Unidade Orçamentária: 10003 - DIRETORIA DE INSPEÇÃO SANITÁRIA E APOIO PECUÁRIO

Código	Especificação	Não Orçamentária	Operação Especial	Projetos	Atividades	Total
20 606 271	3.3.90.39 Outros Serviços de Terceiros – Pessoa Jurídica				15.000,00	15.000,00
20 606 271	DEFESA SANITÁRIA ANIMAL			5.000,00	138.000,00	143.000,00
20 606 271 1.202	AQUISIÇÃO DE MÓVEIS, MÁQUINAS, EQUIPAMENTOS E OUTROS MATERIAIS PERMANENTES			5.000,00		5.000,00
20 606 271 2.124	4.4.90.52 Equipamentos e Material Permanente			5.000,00		5.000,00
20 606 271 2.124	MANUTENÇÃO DAS ATIVIDADES DA DIRETORIA				138.000,00	138.000,00
	3.1.90.04 Contratação por Tempo Determinado				1.000,00	1.000,00
	3.1.90.11 Vencimentos e Vantagens Fixas – Pessoal Civil				60.000,00	60.000,00
	3.1.90.16 Outras Despesas Variáveis – Pessoal Civil				2.000,00	2.000,00
	3.1.90.92 Despesas de Exercícios Anteriores				2.000,00	2.000,00
	3.1.90.96 Ressarcimento de Despesas de Pessoal Requisitado				2.000,00	2.000,00
	3.3.90.14 Diárias – Civil				3.000,00	3.000,00
	3.3.90.30 Material de Consumo				6.000,00	6.000,00
	3.3.90.32 Material, Bem ou Serviço para Distribuição Gratuita				2.000,00	2.000,00
	3.3.90.33 Passagens e Despesas com Locomoção				2.000,00	2.000,00
	3.3.90.35 Serviços de Consultoria				2.000,00	2.000,00
	3.3.90.36 Outros Serviços de Terceiros – Pessoa Física				6.000,00	6.000,00
	3.3.90.39 Outros Serviços de Terceiros – Pessoa Jurídica				40.000,00	40.000,00
	3.3.90.47 Obrigações Tributárias e Contributivas				2.000,00	2.000,00
	3.3.90.48 Outros Auxílios Financeiros a Pessoas Físicas				2.000,00	2.000,00
	3.3.90.91 Sentenças Judiciais				2.000,00	2.000,00
	3.3.90.92 Despesas de Exercícios Anteriores				2.000,00	2.000,00
	3.3.90.96 Ressarcimento de Despesas de Pessoal Requisitado				2.000,00	2.000,00
<b>Total da Unidade Orçamentária</b>				<b>18.000,00</b>	<b>400.000,00</b>	<b>418.000,00</b>

### Unidade Orçamentária: 10004 - DIRETORIA DE RECURSOS HIDRICOS

Código	Especificação	Não Orçamentária	Operação Especial	Projetos	Atividades	Total
20	Agricultura			75.000,00	370.000,00	445.000,00
20 122	Administração Geral				25.000,00	25.000,00
20 122 24	GESTÃO ADMINISTRATIVA				25.000,00	25.000,00
20 122 24 2.116	MANUTENÇÃO DAS ATIVIDADES DO GABINETE				25.000,00	25.000,00
	3.1.90.04 Contratação por Tempo Determinado				2.000,00	2.000,00
	3.1.91.13 Obrigações Patronais				10.000,00	10.000,00
	3.3.90.32 Material, Bem ou Serviço para Distribuição Gratuita				2.000,00	2.000,00
	3.3.90.35 Serviços de Consultoria				2.000,00	2.000,00
	3.3.90.47 Obrigações Tributárias e Contributivas				3.000,00	3.000,00
	3.3.90.48 Outros Auxílios Financeiros a Pessoas Físicas				2.000,00	2.000,00
	3.3.90.91 Sentenças Judiciais				2.000,00	2.000,00
	3.3.90.96 Ressarcimento de Despesas de Pessoal Requisitado				2.000,00	2.000,00
20 544	Recursos Hídricos			60.000,00		60.000,00
20 544 225	ÁGUA E VIDA			60.000,00		60.000,00
20 544 225 1.28	CONSTRUÇÃO DE POÇOS			10.000,00		10.000,00
	4.4.90.51 Obras e Instalações			10.000,00		10.000,00
20 544 225 1.29	CONSTRUÇÃO, REFORMA, AMPLIAÇÃO E/OU RECUPERAÇÃO DE BARRAGENS			30.000,00		30.000,00

# Município de Salgueiro

RUA JOAQUIM SAMPAIO, 279 - N S DAS GRAÇAS - 56.000-000 - Salgueiro/ PE  
CNPJ: 11.361.243/0001-71

Usuário: Rostand

Chave de Autenticação  
1708-5605-987

Página  
31 / 79

## Anexo 6 da Lei Nº 4.320/64 - Programa de Trabalho

Valores em R\$ - Período: Orçamento/2018

### Unidade Orçamentária: 10004 - DIRETORIA DE RECURSOS HIDRICOS

Código	Especificação	Não Orçamentária	Operação Especial	Projetos	Atividades	Total
	4.4.90.51			30.000,00		30.000,00
20 544 225 1.112	REFORMA DO SISTEMA DE ABASTECIMENTO DE ÁGUA NO MUNICÍPIO			10.000,00		10.000,00
	4.4.90.51			10.000,00		10.000,00
20 544 225 1.248	AQUISIÇÃO DE VEÍCULOS, MÓVEIS, MÁQUINAS E EQUIPAMENTOS			10.000,00		10.000,00
	4.4.90.52			10.000,00		10.000,00
20 606	Extensão Rural			15.000,00	345.000,00	360.000,00
20 606 225	ÁGUA E VIDA			10.000,00	118.000,00	128.000,00
20 606 225 1.230	AQUISIÇÃO DE VEÍCULOS, MÓVEIS, MÁQUINAS E EQUIPAMENTOS DIVERSOS			10.000,00		10.000,00
	4.4.90.52			10.000,00		10.000,00
20 606 225 2.126	MANUTENÇÃO DO PROGRAMA DE ABAST. ÁGUA NA ZONA RURAL ATRAVES DE CARRO PIPA				80.000,00	80.000,00
	3.3.90.36				70.000,00	70.000,00
	3.3.90.39				10.000,00	10.000,00
20 606 225 2.127	MANUTENÇÃO DOS SISTEMAS DE ABASTACIMENTO D'ÁGUA DA ZONA RURAL				38.000,00	38.000,00
	3.1.90.04				8.000,00	8.000,00
	3.1.90.11				4.000,00	4.000,00
	3.1.90.13				1.000,00	1.000,00
	3.3.90.14				2.000,00	2.000,00
	3.3.90.30				8.000,00	8.000,00
	3.3.90.33				1.000,00	1.000,00
	3.3.90.36				7.000,00	7.000,00
	3.3.90.39				7.000,00	7.000,00
20 606 263	MECANIZAÇÃO AGRÍCOLA			5.000,00	197.000,00	202.000,00
20 606 263 1.204	AQUISIÇÃO DE VEÍCULOS, MÓVEIS, MÁQUINAS, EQUIPAMENTOS E OUTROS MATERIAIS PERMANENTES			5.000,00		5.000,00
	4.4.90.52			5.000,00		5.000,00
20 606 263 2.128	MANUTENÇÃO E AS ATIVIDADES DA DIRETORIA				161.000,00	161.000,00
	3.1.90.11				70.000,00	70.000,00
	3.1.90.13				1.000,00	1.000,00
	3.1.90.16				8.000,00	8.000,00
	3.1.90.92				2.000,00	2.000,00
	3.1.90.96				2.000,00	2.000,00
	3.3.90.14				3.000,00	3.000,00
	3.3.90.30				4.000,00	4.000,00
	3.3.90.33				1.000,00	1.000,00
	3.3.90.36				48.000,00	48.000,00
	3.3.90.39				20.000,00	20.000,00
	3.3.90.92				2.000,00	2.000,00
20 606 263 2.129	MANUTENÇÃO DE POÇOS E CISTERNAS				36.000,00	36.000,00
	3.3.90.30				8.000,00	8.000,00
	3.3.90.36				3.000,00	3.000,00
	3.3.90.39				22.000,00	22.000,00
	3.3.90.47				3.000,00	3.000,00
20 606 281	PROMOÇÃO AGRÁRIA				30.000,00	30.000,00

# Município de Salgueiro

RUA JOAQUIM SAMPAIO, 279 - N S DAS GRAÇAS - 56.000-000 - Salgueiro/ PE  
CNPJ: 11.361.243/0001-71

Usuário: Rostand

Chave de Autenticação  
1708-5605-987

Página  
32 / 79

## Anexo 6 da Lei Nº 4.320/64 - Programa de Trabalho

Valores em R\$ - Período: Orçamento/2018

### Unidade Orçamentária: 10004 - DIRETORIA DE RECURSOS HIDRICOS

Código	Especificação	Não Orçamentária	Operação Especial	Projetos	Atividades	Total
20 606 281 2.119	MANUTENÇÃO DAS ATIVIDADES DA DIRETORIA				30.000,00	30.000,00
	3.1.91.13 Obrigações Patronais				30.000,00	30.000,00
<b>Total da Unidade Orçamentária</b>				<b>75.000,00</b>	<b>370.000,00</b>	<b>445.000,00</b>

### Unidade Orçamentária: 10005 - DIRETORIA DE ABASTECIMENTO

Código	Especificação	Não Orçamentária	Operação Especial	Projetos	Atividades	Total
20	Agricultura			22.000,00	1.602.000,00	1.624.000,00
20 605	Abastecimento			22.000,00	1.602.000,00	1.624.000,00
20 605 275	SISTEMA DE DISTRIBUIÇÃO DE PRODUTOS AGRÍCOLAS			6.000,00	172.000,00	178.000,00
20 605 275 1.205	AQUISIÇÃO DE MÓVEIS, MÁQUINAS, EQUIPAMENTOS E OUTROS MATERIAIS PERMANENTES			6.000,00		6.000,00
	4.4.90.52 Equipamentos e Material Permanente			6.000,00		6.000,00
20 605 275 2.130	ENCARGOS COM A MANUTENÇÃO DAS ATIVIDADES DO CEASA-SALGUEIRO				62.000,00	62.000,00
	3.1.90.04 Contratação por Tempo Determinado				7.000,00	7.000,00
	3.1.90.11 Vencimentos e Vantagens Fixas – Pessoal Civil				7.000,00	7.000,00
	3.1.90.13 Obrigações Patronais				2.000,00	2.000,00
	3.1.90.16 Outras Despesas Variáveis – Pessoal Civil				10.000,00	10.000,00
	3.1.91.13 Obrigações Patronais				6.000,00	6.000,00
	3.3.90.14 Diárias – Civil				2.000,00	2.000,00
	3.3.90.30 Material de Consumo				4.000,00	4.000,00
	3.3.90.33 Passagens e Despesas com Locomoção				1.000,00	1.000,00
	3.3.90.35 Serviços de Consultoria				4.000,00	4.000,00
	3.3.90.36 Outros Serviços de Terceiros – Pessoa Física				8.000,00	8.000,00
	3.3.90.39 Outros Serviços de Terceiros – Pessoa Jurídica				10.000,00	10.000,00
	3.3.90.47 Obrigações Tributárias e Contributivas				1.000,00	1.000,00
20 605 275 2.131	MANUTENÇÃO DAS ATIVIDADES DA DIRETORIA				110.000,00	110.000,00
	3.1.90.04 Contratação por Tempo Determinado				8.000,00	8.000,00
	3.1.90.11 Vencimentos e Vantagens Fixas – Pessoal Civil				54.000,00	54.000,00
	3.1.90.13 Obrigações Patronais				3.000,00	3.000,00
	3.1.90.16 Outras Despesas Variáveis – Pessoal Civil				2.000,00	2.000,00
	3.1.90.92 Despesas de Exercícios Anteriores				2.000,00	2.000,00
	3.1.90.96 Ressarcimento de Despesas de Pessoal Requisitado				2.000,00	2.000,00
	3.3.90.14 Diárias – Civil				2.000,00	2.000,00
	3.3.90.30 Material de Consumo				10.000,00	10.000,00
	3.3.90.32 Material, Bem ou Serviço para Distribuição Gratuita				2.000,00	2.000,00
	3.3.90.33 Passagens e Despesas com Locomoção				1.000,00	1.000,00
	3.3.90.35 Serviços de Consultoria				2.000,00	2.000,00
	3.3.90.36 Outros Serviços de Terceiros – Pessoa Física				8.000,00	8.000,00
	3.3.90.39 Outros Serviços de Terceiros – Pessoa Jurídica				4.000,00	4.000,00
	3.3.90.47 Obrigações Tributárias e Contributivas				2.000,00	2.000,00
	3.3.90.48 Outros Auxílios Financeiros a Pessoas Físicas				2.000,00	2.000,00
	3.3.90.91 Sentenças Judiciais				2.000,00	2.000,00
	3.3.90.92 Despesas de Exercícios Anteriores				2.000,00	2.000,00
	3.3.90.96 Ressarcimento de Despesas de Pessoal Requisitado				2.000,00	2.000,00

# Município de Salgueiro

RUA JOAQUIM SAMPAIO, 279 - N S DAS GRAÇAS - 56.000-000 - Salgueiro/ PE  
CNPJ: 11.361.243/0001-71

Usuário: Rostand

Chave de Autenticação  
1708-5605-987

Página  
33 / 79

## Anexo 6 da Lei Nº 4.320/64 - Programa de Trabalho

Valores em R\$ - Período: Orçamento/2018

### Unidade Orçamentária: 10005 - DIRETORIA DE ABASTECIMENTO

Código	Especificação	Não Orçamentária	Operação Especial	Projetos	Atividades	Total
20 605 276	INSPEÇÃO PADRON. CLASSIF. DE PRODUTOS			6.000,00	1.087.000,00	1.093.000,00
20 605 276 1.30	AQUISIÇÃO DE MÓVEIS, EQUIPAMENTOS E OUTROS MATERIAIS PERMANENTES			6.000,00		6.000,00
4.4.90.52	Equipamentos e Material Permanente			6.000,00		6.000,00
20 605 276 2.132	MANUTENÇÃO DO ABATEDOURO PÚBLICO E ESTAÇÃO DE TRATAMENTO DE EFLUENTES				1.027.000,00	1.027.000,00
3.1.90.04	Contratação por Tempo Determinado				7.000,00	7.000,00
3.1.90.11	Vencimentos e Vantagens Fixas – Pessoal Civil				400.000,00	400.000,00
3.1.90.13	Obrigações Patronais				50.000,00	50.000,00
3.1.90.16	Outras Despesas Variáveis – Pessoal Civil				10.000,00	10.000,00
3.1.91.13	Obrigações Patronais				70.000,00	70.000,00
3.3.90.14	Diárias – Civil				3.000,00	3.000,00
3.3.90.30	Material de Consumo				5.000,00	5.000,00
3.3.90.33	Passagens e Despesas com Locomoção				2.000,00	2.000,00
3.3.90.36	Outros Serviços de Terceiros – Pessoa Física				120.000,00	120.000,00
3.3.90.39	Outros Serviços de Terceiros – Pessoa Jurídica				360.000,00	360.000,00
20 605 276 2.133	MANUTENÇÃO DO ABATADOURO DE CAPRINOS E OVINOS				60.000,00	60.000,00
3.1.90.04	Contratação por Tempo Determinado				7.000,00	7.000,00
3.1.90.11	Vencimentos e Vantagens Fixas – Pessoal Civil				7.000,00	7.000,00
3.1.90.13	Obrigações Patronais				2.000,00	2.000,00
3.3.90.14	Diárias – Civil				3.000,00	3.000,00
3.3.90.30	Material de Consumo				4.000,00	4.000,00
3.3.90.33	Passagens e Despesas com Locomoção				1.000,00	1.000,00
3.3.90.36	Outros Serviços de Terceiros – Pessoa Física				8.000,00	8.000,00
3.3.90.39	Outros Serviços de Terceiros – Pessoa Jurídica				28.000,00	28.000,00
20 605 303	PROMOÇÃO INTERNA DO COMÉRCIO			10.000,00	343.000,00	353.000,00
20 605 303 1.211	AQUISIÇÃO DE MÓVEIS, EQUIPAMENTOS E MATERIAS PERMANENTES			10.000,00		10.000,00
4.4.90.52	Equipamentos e Material Permanente			10.000,00		10.000,00
20 605 303 2.134	MANUTENÇÃO DOS CENTROS DE ABASTECIMENTOS				343.000,00	343.000,00
3.1.90.04	Contratação por Tempo Determinado				8.000,00	8.000,00
3.1.90.11	Vencimentos e Vantagens Fixas – Pessoal Civil				150.000,00	150.000,00
3.1.90.13	Obrigações Patronais				4.000,00	4.000,00
3.1.90.16	Outras Despesas Variáveis – Pessoal Civil				5.000,00	5.000,00
3.3.90.14	Diárias – Civil				1.000,00	1.000,00
3.3.90.30	Material de Consumo				8.000,00	8.000,00
3.3.90.33	Passagens e Despesas com Locomoção				1.000,00	1.000,00
3.3.90.36	Outros Serviços de Terceiros – Pessoa Física				6.000,00	6.000,00
3.3.90.39	Outros Serviços de Terceiros – Pessoa Jurídica				160.000,00	160.000,00

**Total da Unidade Orçamentária**

**22.000,00**

**1.602.000,00**

**1.624.000,00**

### Unidade Orçamentária: 11001 - GABINETE DO SECRETÁRIO

Código	Especificação	Não Orçamentária	Operação Especial	Projetos	Atividades	Total
23	Comércio e Serviços			3.000,00	215.000,00	218.000,00
23 122	Administração Geral			3.000,00	215.000,00	218.000,00
23 122 24	GESTÃO ADMINISTRATIVA			3.000,00	215.000,00	218.000,00
23 122 24 1.30	AQUISIÇÃO DE MÓVEIS, EQUIPAMENTOS E OUTROS MATERIAIS PERMANENTES			3.000,00		3.000,00

# Município de Salgueiro

RUA JOAQUIM SAMPAIO, 279 - N S DAS GRAÇAS - 56.000-000 - Salgueiro/ PE  
CNPJ: 11.361.243/0001-71

Usuário: Rostand

Chave de Autenticação  
1708-5605-987

Página  
34 / 79

## Anexo 6 da Lei Nº 4.320/64 - Programa de Trabalho

Valores em R\$ - Período: Orçamento/2018

### Unidade Orçamentária: 11001 - GABINETE DO SECRETÁRIO

Código	Especificação	Não Orçamentária	Operação Especial	Projetos	Atividades	Total
4.4.90.52	Equipamentos e Material Permanente			3.000,00		3.000,00
23 122 24 2.135	MANUTENÇÃO DAS ATIVIDADES DO GABINETE				215.000,00	215.000,00
3.1.90.04	Contratação por Tempo Determinado				2.000,00	2.000,00
3.1.90.11	Vencimentos e Vantagens Fixas – Pessoal Civil				120.000,00	120.000,00
3.1.90.13	Obrigações Patronais				18.000,00	18.000,00
3.1.90.16	Outras Despesas Variáveis – Pessoal Civil				2.000,00	2.000,00
3.1.90.92	Despesas de Exercícios Anteriores				2.000,00	2.000,00
3.1.90.96	Ressarcimento de Despesas de Pessoal Requisitado				2.000,00	2.000,00
3.1.91.13	Obrigações Patronais				20.000,00	20.000,00
3.3.90.14	Diárias – Civil				4.000,00	4.000,00
3.3.90.30	Material de Consumo				8.000,00	8.000,00
3.3.90.32	Material, Bem ou Serviço para Distribuição Gratuita				2.000,00	2.000,00
3.3.90.33	Passagens e Despesas com Locomoção				2.000,00	2.000,00
3.3.90.35	Serviços de Consultoria				2.000,00	2.000,00
3.3.90.36	Outros Serviços de Terceiros – Pessoa Física				6.000,00	6.000,00
3.3.90.39	Outros Serviços de Terceiros – Pessoa Jurídica				15.000,00	15.000,00
3.3.90.47	Obrigações Tributárias e Contributivas				2.000,00	2.000,00
3.3.90.48	Outros Auxílios Financeiros a Pessoas Físicas				2.000,00	2.000,00
3.3.90.91	Sentenças Judiciais				2.000,00	2.000,00
3.3.90.92	Despesas de Exercícios Anteriores				2.000,00	2.000,00
3.3.90.96	Ressarcimento de Despesas de Pessoal Requisitado				2.000,00	2.000,00
<b>Total da Unidade Orçamentária</b>				<b>3.000,00</b>	<b>215.000,00</b>	<b>218.000,00</b>

### Unidade Orçamentária: 11002 - DIRETORIA DE DESENVOLVIMENTO E PROJETOS ECONÔMICOS

Código	Especificação	Não Orçamentária	Operação Especial	Projetos	Atividades	Total
22	Indústria			6.000,00	154.000,00	160.000,00
22 661	Promoção Industrial			6.000,00	154.000,00	160.000,00
22 661 289	PROMOÇÃO INDUSTRIAL			6.000,00	154.000,00	160.000,00
22 661 289 1.212	AQUISIÇÃO DE MÓVEIS, EQUIPAMENTOS E MATERIAS PERMANENTES			6.000,00		6.000,00
4.4.90.52	Equipamentos e Material Permanente			6.000,00		6.000,00
22 661 289 2.89	MANUTENÇÃO DAS ATIVIDADES DO GABINETE				2.000,00	2.000,00
3.3.90.47	Obrigações Tributárias e Contributivas				2.000,00	2.000,00
22 661 289 2.136	MANUTENÇÃO DO CENTRO VOCACIONAL TECNOLÓGICO DE CONFECÇÕES				152.000,00	152.000,00
3.1.90.04	Contratação por Tempo Determinado				14.000,00	14.000,00
3.1.90.05	Outros Benefícios Previdenciários do servidor ou do militar				3.000,00	3.000,00
3.1.90.11	Vencimentos e Vantagens Fixas – Pessoal Civil				60.000,00	60.000,00
3.1.90.13	Obrigações Patronais				4.000,00	4.000,00
3.1.90.16	Outras Despesas Variáveis – Pessoal Civil				6.000,00	6.000,00
3.1.90.92	Despesas de Exercícios Anteriores				2.000,00	2.000,00
3.1.90.96	Ressarcimento de Despesas de Pessoal Requisitado				2.000,00	2.000,00
3.1.91.13	Obrigações Patronais				20.000,00	20.000,00
3.3.90.14	Diárias – Civil				2.000,00	2.000,00
3.3.90.30	Material de Consumo				5.000,00	5.000,00
3.3.90.32	Material, Bem ou Serviço para Distribuição Gratuita				2.000,00	2.000,00

# Município de Salgueiro

RUA JOAQUIM SAMPAIO, 279 - N S DAS GRAÇAS - 56.000-000 - Salgueiro/ PE  
CNPJ: 11.361.243/0001-71

Usuário: Rostand

Chave de Autenticação  
1708-5605-987

Página  
35 / 79

## Anexo 6 da Lei Nº 4.320/64 - Programa de Trabalho

Valores em R\$ - Período: Orçamento/2018

Unidade Orçamentária: 11002 - DIRETORIA DE DESENVOLVIMENTO E PROJETOS ECONÔMICOS

Código	Especificação	Não Orçamentária	Operação Especial	Projetos	Atividades	Total
	3.3.90.33				1.000,00	1.000,00
	3.3.90.35				4.000,00	4.000,00
	3.3.90.36				4.000,00	4.000,00
	3.3.90.39				15.000,00	15.000,00
	3.3.90.48				2.000,00	2.000,00
	3.3.90.91				2.000,00	2.000,00
	3.3.90.92				2.000,00	2.000,00
	3.3.90.96				2.000,00	2.000,00
23	Comércio e Serviços			5.000,00	213.000,00	218.000,00
23 691	Promoção Comercial			5.000,00	213.000,00	218.000,00
23 691 303	PROMOÇÃO INTERNA DO COMÉRCIO			3.000,00	169.000,00	172.000,00
23 691 303 1.213	AQUISIÇÃO DE MÓVEIS, EQUIPAMENTOS E MATERIAS PERMANENTES			3.000,00		3.000,00
	4.4.90.52			3.000,00		3.000,00
23 691 303 2.137	MANUTENÇÃO DAS ATIVIDADES DA DIRETORIA				88.000,00	88.000,00
	3.1.90.05				1.000,00	1.000,00
	3.1.90.11				60.000,00	60.000,00
	3.1.90.16				3.000,00	3.000,00
	3.3.90.14				8.000,00	8.000,00
	3.3.90.30				6.000,00	6.000,00
	3.3.90.33				1.000,00	1.000,00
	3.3.90.36				3.000,00	3.000,00
	3.3.90.39				6.000,00	6.000,00
23 691 303 2.138	APOIO, FORTALECIMENTO E INCENTIVO AO ARTESANATO LOCAL				48.000,00	48.000,00
	3.3.90.30				2.000,00	2.000,00
	3.3.90.32				2.000,00	2.000,00
	3.3.90.36				5.000,00	5.000,00
	3.3.90.39				20.000,00	20.000,00
	3.3.90.48				19.000,00	19.000,00
23 691 303 2.139	PROGRAMA DE APOIO AS ATIVIDADES PRODUTIVAS E/OU COMERCIAIS DE ENTIDADES CIVIS ORGANIZADAS				33.000,00	33.000,00
	3.3.50.41				6.000,00	6.000,00
	3.3.90.30				6.000,00	6.000,00
	3.3.90.32				6.000,00	6.000,00
	3.3.90.35				3.000,00	3.000,00
	3.3.90.36				6.000,00	6.000,00
	3.3.90.39				6.000,00	6.000,00
23 691 304	PROGRAMAS DE ACELERAÇÃO DO DESENV. ECÔNOMICO - PADE			2.000,00	44.000,00	46.000,00
23 691 304 1.214	AQUISIÇÃO DE MÓVEIS, EQUIPAMENTOS E MATERIAS PERMANENTES			2.000,00		2.000,00
	4.4.90.52			2.000,00		2.000,00
23 691 304 2.141	MANUTENÇÃO DE BALCÃO DE DESENVOLVIMENTO DO SALGUEIRO				44.000,00	44.000,00
	3.1.90.04				7.000,00	7.000,00
	3.1.90.11				5.000,00	5.000,00
	3.1.90.13				4.000,00	4.000,00

# Município de Salgueiro

RUA JOAQUIM SAMPAIO, 279 - N S DAS GRAÇAS - 56.000-000 - Salgueiro/ PE  
CNPJ: 11.361.243/0001-71

Usuário: Rostand

Chave de Autenticação  
1708-5605-987

Página  
36 / 79

## Anexo 6 da Lei Nº 4.320/64 - Programa de Trabalho

Valores em R\$ - Período: Orçamento/2018

### Unidade Orçamentária: 11002 - DIRETORIA DE DESENVOLVIMENTO E PROJETOS ECONÔMICOS

Código	Especificação	Não Orçamentária	Operação Especial	Projetos	Atividades	Total
3.3.90.14	Diárias – Civil				1.000,00	1.000,00
3.3.90.30	Material de Consumo				3.000,00	3.000,00
3.3.90.33	Passagens e Despesas com Locomoção				1.000,00	1.000,00
3.3.90.35	Serviços de Consultoria				6.000,00	6.000,00
3.3.90.36	Outros Serviços de Terceiros – Pessoa Física				8.000,00	8.000,00
3.3.90.39	Outros Serviços de Terceiros – Pessoa Jurídica				8.000,00	8.000,00
3.3.90.47	Obrigações Tributárias e Contributivas				1.000,00	1.000,00

**Total da Unidade Orçamentária**

**11.000,00**

**367.000,00**

**378.000,00**

### Unidade Orçamentária: 11003 - DIRETORIA DE DESENV. ECONOMICO, CIENCIA E TECNOLOGIA

Código	Especificação	Não Orçamentária	Operação Especial	Projetos	Atividades	Total
19	Ciência e Tecnologia			17.000,00	213.000,00	230.000,00
19 573	Difusão do Conhecimento Científico e Tecnológico			17.000,00	213.000,00	230.000,00
19 573 256	INFORMAÇÃO CIENTIFICA E TECNOLOGIA			17.000,00	213.000,00	230.000,00
19 573 256 1.31	AQUISIÇÃO DE VEÍCULOS, MÓVEIS, MÁQUINAS E EQUIPAMENTOS DIVERSOS			17.000,00		17.000,00
4.4.90.52	Equipamentos e Material Permanente			17.000,00		17.000,00
19 573 256 2.142	MANUTENÇÃO DAS ATIVIDADES DA DIRETORIA				76.000,00	76.000,00
3.1.90.04	Contratação por Tempo Determinado				10.000,00	10.000,00
3.1.90.11	Vencimentos e Vantagens Fixas – Pessoal Civil				20.000,00	20.000,00
3.1.90.13	Obrigações Patronais				1.000,00	1.000,00
3.1.90.16	Outras Despesas Variáveis – Pessoal Civil				3.000,00	3.000,00
3.1.90.92	Despesas de Exercícios Anteriores				2.000,00	2.000,00
3.1.90.96	Ressarcimento de Despesas de Pessoal Requisitado				2.000,00	2.000,00
3.1.91.13	Obrigações Patronais				2.000,00	2.000,00
3.3.90.14	Diárias – Civil				1.000,00	1.000,00
3.3.90.30	Material de Consumo				7.000,00	7.000,00
3.3.90.32	Material, Bem ou Serviço para Distribuição Gratuita				2.000,00	2.000,00
3.3.90.33	Passagens e Despesas com Locomoção				1.000,00	1.000,00
3.3.90.35	Serviços de Consultoria				5.000,00	5.000,00
3.3.90.36	Outros Serviços de Terceiros – Pessoa Física				5.000,00	5.000,00
3.3.90.39	Outros Serviços de Terceiros – Pessoa Jurídica				5.000,00	5.000,00
3.3.90.47	Obrigações Tributárias e Contributivas				2.000,00	2.000,00
3.3.90.48	Outros Auxílios Financeiros a Pessoas Físicas				2.000,00	2.000,00
3.3.90.91	Sentenças Judiciais				2.000,00	2.000,00
3.3.90.92	Despesas de Exercícios Anteriores				2.000,00	2.000,00
3.3.90.96	Ressarcimento de Despesas de Pessoal Requisitado				2.000,00	2.000,00
19 573 256 2.143	MANUTENÇÃO DO MUSEU DE CIÊNCIAS				39.000,00	39.000,00
3.1.90.04	Contratação por Tempo Determinado				9.000,00	9.000,00
3.1.90.11	Vencimentos e Vantagens Fixas – Pessoal Civil				6.000,00	6.000,00
3.1.90.13	Obrigações Patronais				2.000,00	2.000,00
3.3.90.14	Diárias – Civil				1.000,00	1.000,00
3.3.90.30	Material de Consumo				5.000,00	5.000,00
3.3.90.35	Serviços de Consultoria				3.000,00	3.000,00
3.3.90.36	Outros Serviços de Terceiros – Pessoa Física				5.000,00	5.000,00



# Município de Salgueiro

RUA JOAQUIM SAMPAIO, 279 - N S DAS GRAÇAS - 56.000-000 - Salgueiro/ PE  
CNPJ: 11.361.243/0001-71

Usuário: Rostand

Chave de Autenticação  
1708-5605-987

Página  
37 / 79

## Anexo 6 da Lei Nº 4.320/64 - Programa de Trabalho

Valores em R\$ - Período: Orçamento/2018

### Unidade Orçamentária: 11003 - DIRETORIA DE DESENV. ECONOMICO, CIENCIA E TECNOLOGIA

Código	Especificação	Não Orçamentária	Operação Especial	Projetos	Atividades	Total
19 573 256 2.144	3.3.90.39 Outros Serviços de Terceiros – Pessoa Jurídica				8.000,00	8.000,00
	PROMOÇÃO E/OU PARTICIPAÇÃO EM EVENTOS ECONÔMICOS, CIENTÍFICOS E TECNOLÓGICOS				24.000,00	24.000,00
	3.3.50.41 Contribuições				3.000,00	3.000,00
	3.3.90.30 Material de Consumo				3.000,00	3.000,00
	3.3.90.36 Outros Serviços de Terceiros – Pessoa Física				6.000,00	6.000,00
	3.3.90.39 Outros Serviços de Terceiros – Pessoa Jurídica				6.000,00	6.000,00
	3.3.90.41 Contribuições				6.000,00	6.000,00
19 573 256 2.145	IMPLANTAÇÃO DE PROGRAMA DA TECNOLOGIA DA INFORMAÇÃO E COMUNICAÇÃO - SALGUEIRO DIGITAL				35.000,00	35.000,00
	3.1.90.04 Contratação por Tempo Determinado				9.000,00	9.000,00
	3.1.90.11 Vencimentos e Vantagens Fixas – Pessoal Civil				3.000,00	3.000,00
	3.1.90.13 Obrigações Patronais				2.000,00	2.000,00
	3.3.90.14 Diárias – Civil				1.000,00	1.000,00
	3.3.90.30 Material de Consumo				5.000,00	5.000,00
	3.3.90.35 Serviços de Consultoria				5.000,00	5.000,00
	3.3.90.36 Outros Serviços de Terceiros – Pessoa Física				5.000,00	5.000,00
	3.3.90.39 Outros Serviços de Terceiros – Pessoa Jurídica				5.000,00	5.000,00
19 573 256 2.146	AQUISIÇÃO DE EQUIPAMENTOS E MATERIAL PERMANENTE				39.000,00	39.000,00
	3.1.90.04 Contratação por Tempo Determinado				8.000,00	8.000,00
	3.1.90.05 Outros Benefícios Previdenciários do servidor ou do militar				1.000,00	1.000,00
	3.1.90.11 Vencimentos e Vantagens Fixas – Pessoal Civil				5.000,00	5.000,00
	3.3.90.14 Diárias – Civil				2.000,00	2.000,00
	3.3.90.30 Material de Consumo				3.000,00	3.000,00
	3.3.90.32 Material, Bem ou Serviço para Distribuição Gratuita				3.000,00	3.000,00
	3.3.90.33 Passagens e Despesas com Locomoção				1.000,00	1.000,00
	3.3.90.35 Serviços de Consultoria				4.000,00	4.000,00
	3.3.90.36 Outros Serviços de Terceiros – Pessoa Física				6.000,00	6.000,00
	3.3.90.39 Outros Serviços de Terceiros – Pessoa Jurídica				6.000,00	6.000,00

**Total da Unidade Orçamentária**

**17.000,00**

**213.000,00**

**230.000,00**

### Unidade Orçamentária: 11004 - DIRETORIA DE TURISMO

Código	Especificação	Não Orçamentária	Operação Especial	Projetos	Atividades	Total
23	Comércio e Serviços			9.000,00	1.222.000,00	1.231.000,00
23 695	Turismo			9.000,00	1.222.000,00	1.231.000,00
23 695 312	PROMOÇÃO DO TURISMO			5.000,00	1.192.000,00	1.197.000,00
23 695 312 1.233	AQUISIÇÃO DE VEÍCULOS, MÓVEIS, MÁQUINAS E EQUIPAMENTOS DIVERSOS			5.000,00		5.000,00
	4.4.90.52 Equipamentos e Material Permanente			5.000,00		5.000,00
23 695 312 2.147	MANUTENÇÃO DAS ATIVIDADES DA DIRETORIA				124.000,00	124.000,00
	3.1.90.04 Contratação por Tempo Determinado				2.000,00	2.000,00
	3.1.90.11 Vencimentos e Vantagens Fixas – Pessoal Civil				81.000,00	81.000,00
	3.1.90.16 Outras Despesas Variáveis – Pessoal Civil				2.000,00	2.000,00
	3.1.90.92 Despesas de Exercícios Anteriores				2.000,00	2.000,00
	3.1.90.96 Ressarcimento de Despesas de Pessoal Requisitado				2.000,00	2.000,00

# Município de Salgueiro

RUA JOAQUIM SAMPAIO, 279 - N S DAS GRAÇAS - 56.000-000 - Salgueiro/ PE  
CNPJ: 11.361.243/0001-71

Usuário: Rostand

Chave de Autenticação  
1708-5605-987

Página  
38 / 79

## Anexo 6 da Lei Nº 4.320/64 - Programa de Trabalho

Valores em R\$ - Período: Orçamento/2018

### Unidade Orçamentária: 11004 - DIRETORIA DE TURISMO

Código	Especificação	Não Orçamentária	Operação Especial	Projetos	Atividades	Total
3.3.90.14	Diárias – Civil				3.000,00	3.000,00
3.3.90.30	Material de Consumo				6.000,00	6.000,00
3.3.90.32	Material, Bem ou Serviço para Distribuição Gratuita				2.000,00	2.000,00
3.3.90.33	Passagens e Despesas com Locomoção				1.000,00	1.000,00
3.3.90.35	Serviços de Consultoria				2.000,00	2.000,00
3.3.90.36	Outros Serviços de Terceiros – Pessoa Física				8.000,00	8.000,00
3.3.90.39	Outros Serviços de Terceiros – Pessoa Jurídica				3.000,00	3.000,00
3.3.90.47	Obrigações Tributárias e Contributivas				2.000,00	2.000,00
3.3.90.48	Outros Auxílios Financeiros a Pessoas Físicas				2.000,00	2.000,00
3.3.90.91	Sentenças Judiciais				2.000,00	2.000,00
3.3.90.92	Despesas de Exercícios Anteriores				2.000,00	2.000,00
3.3.90.96	Ressarcimento de Despesas de Pessoal Requisitado				2.000,00	2.000,00
23 695 312 2.148	PROMOÇÃO E/OU DIVULG. DE EVENTOS DE NATU. SOCIAL, TRADICIONAL E TURISTICA				1.068.000,00	1.068.000,00
3.3.90.30	Material de Consumo				7.000,00	7.000,00
3.3.90.31	Premiações Culturais, Artísticas, Científicas, Desportivas e Outras				8.000,00	8.000,00
3.3.90.32	Material, Bem ou Serviço para Distribuição Gratuita				2.000,00	2.000,00
3.3.90.36	Outros Serviços de Terceiros – Pessoa Física				46.000,00	46.000,00
3.3.90.39	Outros Serviços de Terceiros – Pessoa Jurídica				1.000.000,00	1.000.000,00
3.3.90.41	Contribuições				5.000,00	5.000,00
23 695 313	EMPREENDIMENTOS TURISTICOS			4.000,00	30.000,00	34.000,00
23 695 313 1.234	AQUISIÇÃO DE VEÍCULOS, MÓVEIS, MÁQUINAS E EQUIPAMENTOS DIVERSOS			4.000,00		4.000,00
4.4.90.52	Equipamentos e Material Permanente			4.000,00		4.000,00
23 695 313 2.149	PROGRAMA DE DESENVOLVIMENTO P/ CONSOLIDAÇÃO DE SALGUEIRO COMO POLO TURISTICO				30.000,00	30.000,00
3.1.90.04	Contratação por Tempo Determinado				8.000,00	8.000,00
3.1.90.05	Outros Benefícios Previdenciários do servidor ou do militar				1.000,00	1.000,00
3.1.90.11	Vencimentos e Vantagens Fixas – Pessoal Civil				5.000,00	5.000,00
3.3.90.14	Diárias – Civil				1.000,00	1.000,00
3.3.90.30	Material de Consumo				3.000,00	3.000,00
3.3.90.33	Passagens e Despesas com Locomoção				1.000,00	1.000,00
3.3.90.36	Outros Serviços de Terceiros – Pessoa Física				7.000,00	7.000,00
3.3.90.39	Outros Serviços de Terceiros – Pessoa Jurídica				4.000,00	4.000,00

### Total da Unidade Orçamentária

9.000,00

1.222.000,00

1.231.000,00

### Unidade Orçamentária: 11005 - FUNDO MUNICIPAL DE APOIO AOS PEQUENOS NEGÓCIOS

Código	Especificação	Não Orçamentária	Operação Especial	Projetos	Atividades	Total
23	Comércio e Serviços			2.000,00	32.000,00	34.000,00
23 691	Promoção Comercial			2.000,00	32.000,00	34.000,00
23 691 303	PROMOÇÃO INTERNA DO COMÉRCIO			2.000,00	32.000,00	34.000,00
23 691 303 1.215	AQUISIÇÃO DE VEÍCULOS, MÓVEIS, MÁQUINAS, EQUIPAMENTOS E MATERIAIS PERMANENTES			2.000,00		2.000,00
4.4.90.52	Equipamentos e Material Permanente			2.000,00		2.000,00
23 691 303 2.304	PROMOÇÃO DA INCLUSÃO SOCIAL E DO DESENVOLVIMENTO				32.000,00	32.000,00
3.1.90.04	Contratação por Tempo Determinado				2.000,00	2.000,00

# Município de Salgueiro

RUA JOAQUIM SAMPAIO, 279 - N S DAS GRAÇAS - 56.000-000 - Salgueiro/ PE  
CNPJ: 11.361.243/0001-71

Usuário: Rostand

Chave de Autenticação  
1708-5605-987

Página  
39 / 79

## Anexo 6 da Lei Nº 4.320/64 - Programa de Trabalho

Valores em R\$ - Período: Orçamento/2018

### Unidade Orçamentária: 11005 - FUNDO MUNICIPAL DE APOIO AOS PEQUENOS NEGÓCIOS

Código	Especificação	Não Orçamentária	Operação Especial	Projetos	Atividades	Total
3.1.90.11	Vencimentos e Vantagens Fixas – Pessoal Civil				2.000,00	2.000,00
3.1.90.16	Outras Despesas Variáveis – Pessoal Civil				2.000,00	2.000,00
3.1.90.96	Ressarcimento de Despesas de Pessoal Requisitado				2.000,00	2.000,00
3.3.90.14	Diárias – Civil				2.000,00	2.000,00
3.3.90.30	Material de Consumo				2.000,00	2.000,00
3.3.90.32	Material, Bem ou Serviço para Distribuição Gratuita				2.000,00	2.000,00
3.3.90.33	Passagens e Despesas com Locomoção				2.000,00	2.000,00
3.3.90.35	Serviços de Consultoria				2.000,00	2.000,00
3.3.90.36	Outros Serviços de Terceiros – Pessoa Física				2.000,00	2.000,00
3.3.90.39	Outros Serviços de Terceiros – Pessoa Jurídica				2.000,00	2.000,00
3.3.90.47	Obrigações Tributárias e Contributivas				2.000,00	2.000,00
3.3.90.48	Outros Auxílios Financeiros a Pessoas Físicas				2.000,00	2.000,00
3.3.90.91	Sentenças Judiciais				2.000,00	2.000,00
3.3.90.92	Despesas de Exercícios Anteriores				2.000,00	2.000,00
3.3.90.96	Ressarcimento de Despesas de Pessoal Requisitado				2.000,00	2.000,00
<b>Total da Unidade Orçamentária</b>				<b>2.000,00</b>	<b>32.000,00</b>	<b>34.000,00</b>

### Unidade Orçamentária: 13001 - GABINETE DO SECRETÁRIO

Código	Especificação	Não Orçamentária	Operação Especial	Projetos	Atividades	Total
15	Urbanismo			6.000,00	175.000,00	181.000,00
15 122	Administração Geral			6.000,00	175.000,00	181.000,00
15 122 24	GESTÃO ADMINISTRATIVA			6.000,00	175.000,00	181.000,00
15 122 24 1.52	AQUISIÇÃO DE MÓVEIS, EQUIPAMENTOS E OUTROS MATERIAIS PERMANENTES			4.000,00		4.000,00
4.4.90.52	Equipamentos e Material Permanente			4.000,00		4.000,00
15 122 24 1.219	AQUISIÇÃO DE VEÍCULOS, MÓVEIS, MÁQUINAS E EQUIPAMENTOS DIVERSOS			2.000,00		2.000,00
3.1.90.16	Outras Despesas Variáveis – Pessoal Civil			2.000,00		2.000,00
15 122 24 2.157	MANUTENÇÃO DAS ATIVIDADES DO GABINETE				175.000,00	175.000,00
3.1.90.04	Contratação por Tempo Determinado				2.000,00	2.000,00
3.1.90.11	Vencimentos e Vantagens Fixas – Pessoal Civil				80.000,00	80.000,00
3.1.90.13	Obrigações Patronais				20.000,00	20.000,00
3.1.90.92	Despesas de Exercícios Anteriores				2.000,00	2.000,00
3.1.90.96	Ressarcimento de Despesas de Pessoal Requisitado				2.000,00	2.000,00
3.1.91.13	Obrigações Patronais				12.000,00	12.000,00
3.3.90.14	Diárias – Civil				3.000,00	3.000,00
3.3.90.30	Material de Consumo				8.000,00	8.000,00
3.3.90.32	Material, Bem ou Serviço para Distribuição Gratuita				2.000,00	2.000,00
3.3.90.33	Passagens e Despesas com Locomoção				2.000,00	2.000,00
3.3.90.35	Serviços de Consultoria				2.000,00	2.000,00
3.3.90.36	Outros Serviços de Terceiros – Pessoa Física				5.000,00	5.000,00
3.3.90.39	Outros Serviços de Terceiros – Pessoa Jurídica				25.000,00	25.000,00
3.3.90.47	Obrigações Tributárias e Contributivas				2.000,00	2.000,00
3.3.90.48	Outros Auxílios Financeiros a Pessoas Físicas				2.000,00	2.000,00
3.3.90.91	Sentenças Judiciais				2.000,00	2.000,00
3.3.90.92	Despesas de Exercícios Anteriores				2.000,00	2.000,00

# Município de Salgueiro

RUA JOAQUIM SAMPAIO, 279 - N S DAS GRAÇAS - 56.000-000 - Salgueiro/ PE  
CNPJ: 11.361.243/0001-71

Usuário: Rostand

Chave de Autenticação  
1708-5605-987

Página  
40 / 79

## Anexo 6 da Lei Nº 4.320/64 - Programa de Trabalho

Valores em R\$ - Período: Orçamento/2018

### Unidade Orçamentária: 13001 - GABINETE DO SECRETÁRIO

Código	Especificação	Não Orçamentária	Operação Especial	Projetos	Atividades	Total
3.3.90.96	Ressarcimento de Despesas de Pessoal Requisitado				2.000,00	2.000,00
<b>Total da Unidade Orçamentária</b>				<b>6.000,00</b>	<b>175.000,00</b>	<b>181.000,00</b>

### Unidade Orçamentária: 13002 - DIRETORIA DE SANEAMENTO AMBIENTAL

Código	Especificação	Não Orçamentária	Operação Especial	Projetos	Atividades	Total
15	Urbanismo				84.000,00	84.000,00
15 512	Saneamento Básico Urbano				84.000,00	84.000,00
15 512 228	AQUISIÇÃO DE TERRENO URBANO				84.000,00	84.000,00
15 512 228 2.158	ENCARGOS COM A MANUTENÇÃO DE SISTEMA DE ESGOTO, CANAIS E AÇUDES PÚBLICOS				84.000,00	84.000,00
3.3.90.30	Material de Consumo				12.000,00	12.000,00
3.3.90.36	Outros Serviços de Terceiros – Pessoa Física				36.000,00	36.000,00
3.3.90.39	Outros Serviços de Terceiros – Pessoa Jurídica				36.000,00	36.000,00
17	Saneamento			53.000,00	269.000,00	322.000,00
17 512	Saneamento Básico Urbano			53.000,00	269.000,00	322.000,00
17 512 227	SANEAMENTO GERAL			53.000,00	269.000,00	322.000,00
17 512 227 1.53	AQUISIÇÃO DE MÓVEIS, EQUIPAMENTOS E OUTROS MATERIAIS PERMANENTES			53.000,00		53.000,00
4.4.90.52	Equipamentos e Material Permanente			53.000,00		53.000,00
17 512 227 2.160	MANUTENÇÃO DAS ATIVIDADES DA DIRETORIA				25.000,00	25.000,00
3.3.90.30	Material de Consumo				12.000,00	12.000,00
3.3.90.33	Passagens e Despesas com Locomoção				2.000,00	2.000,00
3.3.90.36	Outros Serviços de Terceiros – Pessoa Física				5.000,00	5.000,00
3.3.90.39	Outros Serviços de Terceiros – Pessoa Jurídica				6.000,00	6.000,00
17 512 227 2.314	MANUTENÇÃO DAS AÇÕES DO SANEAMENTO AMBIENTAL				244.000,00	244.000,00
3.1.90.04	Contratação por Tempo Determinado				30.000,00	30.000,00
3.1.90.11	Vencimentos e Vantagens Fixas – Pessoa Civil				40.000,00	40.000,00
3.1.90.13	Obrigações Patronais				16.000,00	16.000,00
3.1.90.16	Outras Despesas Variáveis – Pessoa Civil				2.000,00	2.000,00
3.1.90.92	Despesas de Exercícios Anteriores				2.000,00	2.000,00
3.1.90.96	Ressarcimento de Despesas de Pessoal Requisitado				2.000,00	2.000,00
3.1.91.13	Obrigações Patronais				12.000,00	12.000,00
3.3.90.14	Diárias – Civil				3.000,00	3.000,00
3.3.90.30	Material de Consumo				5.000,00	5.000,00
3.3.90.32	Material, Bem ou Serviço para Distribuição Gratuita				2.000,00	2.000,00
3.3.90.35	Serviços de Consultoria				2.000,00	2.000,00
3.3.90.36	Outros Serviços de Terceiros – Pessoa Física				18.000,00	18.000,00
3.3.90.39	Outros Serviços de Terceiros – Pessoa Jurídica				100.000,00	100.000,00
3.3.90.47	Obrigações Tributárias e Contributivas				2.000,00	2.000,00
3.3.90.48	Outros Auxílios Financeiros a Pessoas Físicas				2.000,00	2.000,00
3.3.90.91	Sentenças Judiciais				2.000,00	2.000,00
3.3.90.92	Despesas de Exercícios Anteriores				2.000,00	2.000,00
3.3.90.96	Ressarcimento de Despesas de Pessoal Requisitado				2.000,00	2.000,00
26	Transporte			41.000,00		41.000,00
26 452	Serviços Urbanos			41.000,00		41.000,00
26 452 217	CONTROLE E SEGURANÇA E TRAFEGO URBANO			41.000,00		41.000,00

# Município de Salgueiro

RUA JOAQUIM SAMPAIO, 279 - N S DAS GRAÇAS - 56.000-000 - Salgueiro/ PE  
CNPJ: 11.361.243/0001-71

Usuário: Rostand

Chave de Autenticação  
1708-5605-987

Página  
41 / 79

## Anexo 6 da Lei Nº 4.320/64 - Programa de Trabalho

Valores em R\$ - Período: Orçamento/2018

### Unidade Orçamentária: 13002 - DIRETORIA DE SANEAMENTO AMBIENTAL

Código	Especificação	Não Orçamentária	Operação Especial	Projetos	Atividades	Total
26 452 217 1.54	AQUISIÇÃO DE VEÍCULOS, MÓVEIS, EQUIPAMENTOS E OUTROS MATERIAIS PERMANENTES			41.000,00		41.000,00
	4.4.90.52 Equipamentos e Material Permanente			41.000,00		41.000,00
<b>Total da Unidade Orçamentária</b>				<b>94.000,00</b>	<b>353.000,00</b>	<b>447.000,00</b>

### Unidade Orçamentária: 13003 - DIRETORIA DE MANUT. DE EQUIPAMENTOS E VIAS PÚBLICAS

Código	Especificação	Não Orçamentária	Operação Especial	Projetos	Atividades	Total
15	Urbanismo			85.000,00	5.706.000,00	5.791.000,00
15 451	Infra-Estrutura Urbana			12.000,00	13.000,00	25.000,00
15 451 201	PLANEJAMENTO URBANO			12.000,00	13.000,00	25.000,00
15 451 201 1.235	AQUISIÇÃO DE VEÍCULOS, MÓVEIS, MÁQUINAS E EQUIPAMENTOS DIVERSOS			12.000,00		12.000,00
	4.4.90.52 Equipamentos e Material Permanente			12.000,00		12.000,00
15 451 201 2.163	MANUTENÇÃO DOS SERVIÇOS DE TOPO. LIM. ATER. REMO. DE MAT. DIV. E/OU ADEQ. EM TER. E AREAS DO MUNICIPIO.				13.000,00	13.000,00
	3.3.90.30 Material de Consumo				5.000,00	5.000,00
	3.3.90.36 Outros Serviços de Terceiros – Pessoa Física				4.000,00	4.000,00
	3.3.90.39 Outros Serviços de Terceiros – Pessoa Jurídica				4.000,00	4.000,00
15 452	Serviços Urbanos			73.000,00	5.693.000,00	5.766.000,00
15 452 25	GESTÃO ADMINISTRATIVA DO MUNICIPIO			4.000,00	427.000,00	431.000,00
15 452 25 1.56	AQUISIÇÃO DE VEÍCULOS			4.000,00		4.000,00
	4.4.90.52 Equipamentos e Material Permanente			4.000,00		4.000,00
15 452 25 2.164	MANUTENÇÃO DAS ATIVIDADES DA DIRETORIA				427.000,00	427.000,00
	3.1.90.04 Contratação por Tempo Determinado				7.000,00	7.000,00
	3.1.90.11 Vencimentos e Vantagens Fixas – Pessoal Civil				70.000,00	70.000,00
	3.1.90.13 Obrigações Patronais				15.000,00	15.000,00
	3.1.90.16 Outras Despesas Variáveis – Pessoal Civil				2.000,00	2.000,00
	3.1.90.92 Despesas de Exercícios Anteriores				2.000,00	2.000,00
	3.1.90.96 Ressarcimento de Despesas de Pessoal Requisitado				2.000,00	2.000,00
	3.1.91.13 Obrigações Patronais				12.000,00	12.000,00
	3.3.90.14 Diárias – Civil				3.000,00	3.000,00
	3.3.90.30 Material de Consumo				70.000,00	70.000,00
	3.3.90.32 Material, Bem ou Serviço para Distribuição Gratuita				2.000,00	2.000,00
	3.3.90.33 Passagens e Despesas com Locomoção				2.000,00	2.000,00
	3.3.90.35 Serviços de Consultoria				2.000,00	2.000,00
	3.3.90.36 Outros Serviços de Terceiros – Pessoa Física				10.000,00	10.000,00
	3.3.90.39 Outros Serviços de Terceiros – Pessoa Jurídica				220.000,00	220.000,00
	3.3.90.48 Outros Auxílios Financeiros a Pessoas Físicas				2.000,00	2.000,00
	3.3.90.91 Sentenças Judiciais				2.000,00	2.000,00
	3.3.90.92 Despesas de Exercícios Anteriores				2.000,00	2.000,00
	3.3.90.96 Ressarcimento de Despesas de Pessoal Requisitado				2.000,00	2.000,00
15 452 208	LIMPEZA URBANA			12.000,00	3.624.000,00	3.636.000,00
15 452 208 1.236	AQUISIÇÃO DE VEÍCULOS, MÓVEIS, MÁQUINAS E EQUIPAMENTOS DIVERSOS			12.000,00		12.000,00
	4.4.90.52 Equipamentos e Material Permanente			12.000,00		12.000,00
15 452 208 2.165	ENCARGOS COM A GESTÃO DOS RESÍDUOS SÓLIDOS				1.068.000,00	1.068.000,00

# Município de Salgueiro

RUA JOAQUIM SAMPAIO, 279 - N S DAS GRAÇAS - 56.000-000 - Salgueiro/ PE  
CNPJ: 11.361.243/0001-71

Usuário: Rostand

Chave de Autenticação  
1708-5605-987

Página  
42 / 79

## Anexo 6 da Lei Nº 4.320/64 - Programa de Trabalho

Valores em R\$ - Período: Orçamento/2018

### Unidade Orçamentária: 13003 - DIRETORIA DE MANUT. DE EQUIPAMENTOS E VIAS PÚBLICAS

Código	Especificação	Não Orçamentária	Operação Especial	Projetos	Atividades	Total
	3.1.90.04				6.000,00	6.000,00
	3.1.90.11				70.000,00	70.000,00
	3.1.90.13				12.000,00	12.000,00
	3.1.91.13				10.000,00	10.000,00
	3.3.90.30				6.000,00	6.000,00
	3.3.90.36				4.000,00	4.000,00
	3.3.90.39				960.000,00	960.000,00
15 452 208 2.166	<b>MANUTENÇÃO DOS SERVIÇOS DE LIMPEZA PÚBLICA</b>				<b>2.516.000,00</b>	<b>2.516.000,00</b>
	3.3.90.14				3.000,00	3.000,00
	3.3.90.30				6.000,00	6.000,00
	3.3.90.33				2.000,00	2.000,00
	3.3.90.36				35.000,00	35.000,00
	3.3.90.37				10.000,00	10.000,00
	3.3.90.39				2.460.000,00	2.460.000,00
15 452 208 2.312	<b>MANUTENÇÃO DOS SERVIÇOS DA COLETA DE LIXO HOSPITALAR</b>				<b>40.000,00</b>	<b>40.000,00</b>
	3.3.90.30				10.000,00	10.000,00
	3.3.90.36				10.000,00	10.000,00
	3.3.90.39				20.000,00	20.000,00
15 452 209	<b>NECRÓPOLIS</b>			<b>17.000,00</b>	<b>181.000,00</b>	<b>198.000,00</b>
15 452 209 1.57	<b>REFORMA E/OU ADEQUAÇÃO DOS CEMITÉRIOS</b>			<b>17.000,00</b>		<b>17.000,00</b>
	4.4.90.51			17.000,00		17.000,00
15 452 209 2.167	<b>ENCARGOS COM A MANUTENÇÃO DAS ATIVIDADES DOS CEMITÉRIOS PÚBLICOS</b>				<b>181.000,00</b>	<b>181.000,00</b>
	3.1.90.04				24.000,00	24.000,00
	3.1.90.11				70.000,00	70.000,00
	3.1.90.13				2.000,00	2.000,00
	3.1.91.13				10.000,00	10.000,00
	3.3.90.30				10.000,00	10.000,00
	3.3.90.36				5.000,00	5.000,00
	3.3.90.39				60.000,00	60.000,00
15 452 210	<b>ILUMINAÇÃO PÚBLICA EFICIENTE</b>			<b>12.000,00</b>	<b>1.148.000,00</b>	<b>1.160.000,00</b>
15 452 210 1.237	<b>AQUISIÇÃO DE VEÍCULOS, MÓVEIS, MÁQUINAS E EQUIPAMENTOS DIVERSOS</b>			<b>12.000,00</b>		<b>12.000,00</b>
	4.4.90.52			12.000,00		12.000,00
15 452 210 2.168	<b>MANUTENÇÃO DA ILUMINAÇÃO PUBLICA</b>				<b>1.148.000,00</b>	<b>1.148.000,00</b>
	3.3.90.30				200.000,00	200.000,00
	3.3.90.36				12.000,00	12.000,00
	3.3.90.39				926.000,00	926.000,00
	3.3.90.92				10.000,00	10.000,00
15 452 211	<b>PARQUES E JARDINS</b>			<b>22.000,00</b>	<b>232.000,00</b>	<b>254.000,00</b>
15 452 211 1.58	<b>AQUISIÇÃO DE EQUIPAMENTOS, RECUPERAÇÃO, AMPLIAÇÃO E MODERNIZAÇÃO DE CANTEIROS, PLACAS, PARQUES E JARDINS</b>			<b>22.000,00</b>		<b>22.000,00</b>
	4.4.90.51			10.000,00		10.000,00
	4.4.90.52			12.000,00		12.000,00
15 452 211 2.169	<b>MANUTENÇÃO DE CANTEIROS, PRAÇA, PARQUES E JARDINS</b>				<b>232.000,00</b>	<b>232.000,00</b>

# Município de Salgueiro

RUA JOAQUIM SAMPAIO, 279 - N S DAS GRAÇAS - 56.000-000 - Salgueiro/ PE  
CNPJ: 11.361.243/0001-71

Usuário: Rostand

Chave de Autenticação  
1708-5605-987

Página  
43 / 79

## Anexo 6 da Lei Nº 4.320/64 - Programa de Trabalho

Valores em R\$ - Período: Orçamento/2018

### Unidade Orçamentária: 13003 - DIRETORIA DE MANUT. DE EQUIPAMENTOS E VIAS PÚBLICAS

Código	Especificação	Não Orçamentária	Operação Especial	Projetos	Atividades	Total
	3.1.90.04				6.000,00	6.000,00
	3.1.90.11				80.000,00	80.000,00
	3.1.90.13				8.000,00	8.000,00
	3.1.90.16				3.000,00	3.000,00
	3.1.91.13				8.000,00	8.000,00
	3.3.90.14				3.000,00	3.000,00
	3.3.90.30				8.000,00	8.000,00
	3.3.90.33				2.000,00	2.000,00
	3.3.90.36				16.000,00	16.000,00
	3.3.90.39				96.000,00	96.000,00
	3.3.90.92				2.000,00	2.000,00
15 452 212	MANUTENÇÃO DA CIDADE				35.000,00	35.000,00
15 452 212 2.170	MANUTENÇÃO DE SERVIÇOS URBANOS DIVERSOS E ESPECIAIS				35.000,00	35.000,00
	3.1.90.16				3.000,00	3.000,00
	3.1.91.13				2.000,00	2.000,00
	3.3.90.30				5.000,00	5.000,00
	3.3.90.36				15.000,00	15.000,00
	3.3.90.39				10.000,00	10.000,00
15 452 230	PRESERVAÇÃO AMBIENTAL			6.000,00	46.000,00	52.000,00
15 452 230 1.238	AQUISIÇÃO DE VEÍCULOS, MÓVEIS, MÁQUINAS E EQUIPAMENTOS DIVERSOS			6.000,00		6.000,00
	4.4.90.52			6.000,00		6.000,00
15 452 230 2.171	MANUTENÇÃO DA COLETA SELETIVA				46.000,00	46.000,00
	3.1.90.04				6.000,00	6.000,00
	3.1.90.05				3.000,00	3.000,00
	3.1.90.11				12.000,00	12.000,00
	3.3.90.14				2.000,00	2.000,00
	3.3.90.30				3.000,00	3.000,00
	3.3.90.33				2.000,00	2.000,00
	3.3.90.36				8.000,00	8.000,00
	3.3.90.39				10.000,00	10.000,00
26	Transporte			5.000,00	124.000,00	129.000,00
26 782	Transporte Rodoviário			5.000,00	124.000,00	129.000,00
26 782 215	SERVIÇOS DE TRANSPORTE URBANO				14.000,00	14.000,00
26 782 215 2.172	CONCESSÃO DE SUBSÍDIOS AO TRANSPORTE COLETIVO				14.000,00	14.000,00
	3.3.90.30				6.000,00	6.000,00
	3.3.90.36				4.000,00	4.000,00
	3.3.90.39				4.000,00	4.000,00
26 782 343	ESTRADAS VINCINAIS			5.000,00	110.000,00	115.000,00
26 782 343 1.239	AQUISIÇÃO DE VEÍCULOS, MÓVEIS, MÁQUINAS E EQUIPAMENTOS DIVERSOS			5.000,00		5.000,00
	4.4.90.52			5.000,00		5.000,00
26 782 343 2.173	RECUPERAÇÃO DE ESTRADAS VICINAIS				110.000,00	110.000,00
	3.3.90.30				70.000,00	70.000,00
	3.3.90.36				10.000,00	10.000,00

# Município de Salgueiro

RUA JOAQUIM SAMPAIO, 279 - N S DAS GRAÇAS - 56.000-000 - Salgueiro/ PE  
CNPJ: 11.361.243/0001-71

Usuário: Rostand

Chave de Autenticação  
1708-5605-987

Página  
44 / 79

## Anexo 6 da Lei Nº 4.320/64 - Programa de Trabalho

Valores em R\$ - Período: Orçamento/2018

### Unidade Orçamentária: 13003 - DIRETORIA DE MANUT. DE EQUIPAMENTOS E VIAS PÚBLICAS

Código	Especificação	Não Orçamentária	Operação Especial	Projetos	Atividades	Total
3.3.90.39	Outros Serviços de Terceiros – Pessoa Jurídica				30.000,00	30.000,00
27	Desporto e Lazer			3.000,00	12.000,00	15.000,00
27 813	Lazer			3.000,00	12.000,00	15.000,00
27 813 371	PARQUES RECREATIVOS E DESPORTOS			3.000,00	12.000,00	15.000,00
27 813 371 1.242	AQUISIÇÃO DE VEÍCULOS, MÓVEIS, MÁQUINAS E EQUIPAMENTOS DIVERSOS			3.000,00		3.000,00
4.4.90.52	Equipamentos e Material Permanente			3.000,00		3.000,00
27 813 371 2.174	MANUTENÇÃO DE PRAÇA E ACADEMIA DA SAÚDE				12.000,00	12.000,00
3.3.90.30	Material de Consumo				3.000,00	3.000,00
3.3.90.36	Outros Serviços de Terceiros – Pessoa Física				3.000,00	3.000,00
3.3.90.39	Outros Serviços de Terceiros – Pessoa Jurídica				6.000,00	6.000,00

**Total da Unidade Orçamentária**

**93.000,00**

**5.842.000,00**

**5.935.000,00**

### Unidade Orçamentária: 13004 - DIRETORIA DE TRÂNSITO E TRANSF. PÚBLICO MUNICIPAL

Código	Especificação	Não Orçamentária	Operação Especial	Projetos	Atividades	Total
26	Transporte			68.000,00	616.000,00	684.000,00
26 452	Serviços Urbanos			18.000,00	616.000,00	634.000,00
26 452 217	CONTROLE E SEGURANÇA E TRAFEGO URBANO			18.000,00	616.000,00	634.000,00
26 452 217 1.241	AQUISIÇÃO DE VEÍCULOS, MÓVEIS, MÁQUINAS E EQUIPAMENTOS DIVERSOS			18.000,00		18.000,00
4.4.90.52	Equipamentos e Material Permanente			18.000,00		18.000,00
26 452 217 2.162	IMPLANTAÇÃO DA MUNICIPALIZAÇÃO DO TRÂNSITO				204.000,00	204.000,00
3.1.90.04	Contratação por Tempo Determinado				6.000,00	6.000,00
3.1.90.11	Vencimentos e Vantagens Fixas – Pessoal Civil				60.000,00	60.000,00
3.1.90.13	Obrigações Patronais				8.000,00	8.000,00
3.1.91.13	Obrigações Patronais				6.000,00	6.000,00
3.3.90.14	Diárias – Civil				2.000,00	2.000,00
3.3.90.30	Material de Consumo				6.000,00	6.000,00
3.3.90.33	Passagens e Despesas com Locomoção				2.000,00	2.000,00
3.3.90.35	Serviços de Consultoria				60.000,00	60.000,00
3.3.90.36	Outros Serviços de Terceiros – Pessoa Física				16.000,00	16.000,00
3.3.90.39	Outros Serviços de Terceiros – Pessoa Jurídica				38.000,00	38.000,00
26 452 217 2.256	MANUTENÇÃO DAS ATIVIDADES DA DIRETORIA				412.000,00	412.000,00
3.1.90.04	Contratação por Tempo Determinado				8.000,00	8.000,00
3.1.90.11	Vencimentos e Vantagens Fixas – Pessoal Civil				250.000,00	250.000,00
3.1.90.13	Obrigações Patronais				40.000,00	40.000,00
3.1.90.16	Outras Despesas Variáveis – Pessoal Civil				2.000,00	2.000,00
3.1.90.92	Despesas de Exercícios Anteriores				2.000,00	2.000,00
3.1.90.96	Ressarcimento de Despesas de Pessoal Requisitado				2.000,00	2.000,00
3.1.91.13	Obrigações Patronais				50.000,00	50.000,00
3.3.90.14	Diárias – Civil				2.000,00	2.000,00
3.3.90.30	Material de Consumo				8.000,00	8.000,00
3.3.90.32	Material, Bem ou Serviço para Distribuição Gratuita				2.000,00	2.000,00
3.3.90.33	Passagens e Despesas com Locomoção				1.000,00	1.000,00
3.3.90.35	Serviços de Consultoria				2.000,00	2.000,00
3.3.90.36	Outros Serviços de Terceiros – Pessoa Física				3.000,00	3.000,00



# Município de Salgueiro

RUA JOAQUIM SAMPAIO, 279 - N S DAS GRAÇAS - 56.000-000 - Salgueiro/ PE  
CNPJ: 11.361.243/0001-71

Usuário: Rostand

Chave de Autenticação  
1708-5605-987

Página  
45 / 79

## Anexo 6 da Lei Nº 4.320/64 - Programa de Trabalho

Valores em R\$ - Período: Orçamento/2018

### Unidade Orçamentária: 13004 - DIRETORIA DE TRÂNSITO E TRANSF. PÚBLICO MUNICIPAL

Código	Especificação	Não Orçamentária	Operação Especial	Projetos	Atividades	Total
	3.3.90.39				30.000,00	30.000,00
	3.3.90.47				2.000,00	2.000,00
	3.3.90.48				2.000,00	2.000,00
	3.3.90.91				2.000,00	2.000,00
	3.3.90.92				2.000,00	2.000,00
	3.3.90.96				2.000,00	2.000,00
26 453	Transportes Coletivos Urbanos			50.000,00		50.000,00
26 453 215	SERVIÇOS DE TRANSPORTE URBANO			50.000,00		50.000,00
26 453 215 1.59	AQUISIÇÃO DE VEÍCULOS, MÓVEIS, EQUIPAMENTOS E OUTROS MATERIAIS PERMANENTES			15.000,00		15.000,00
	4.4.90.52			15.000,00		15.000,00
26 453 215 1.60	CONSTRUÇÃO DO TERMINAL DE INTEGRAÇÃO DO TRANSPORTE COLETIVO URBANO			35.000,00		35.000,00
	4.4.90.51			35.000,00		35.000,00

**Total da Unidade Orçamentária**

**68.000,00**

**616.000,00**

**684.000,00**

### Unidade Orçamentária: 31001 - GABINETE DO SECRETÁRIO

Código	Especificação	Não Orçamentária	Operação Especial	Projetos	Atividades	Total
15	Urbanismo			8.000,00	193.000,00	201.000,00
15 122	Administração Geral			8.000,00	193.000,00	201.000,00
15 122 24	GESTÃO ADMINISTRATIVA			8.000,00	193.000,00	201.000,00
15 122 24 1.32	AQUISIÇÃO DE MÓVEIS, EQUIPAMENTOS E OUTROS MATERIAIS PERMANENTES			8.000,00		8.000,00
	4.4.90.52			8.000,00		8.000,00
15 122 24 2.150	MANUTENÇÃO DAS ATIVIDADES DO GABINETE				193.000,00	193.000,00
	3.1.90.04				12.000,00	12.000,00
	3.1.90.11				60.000,00	60.000,00
	3.1.90.13				20.000,00	20.000,00
	3.1.90.16				2.000,00	2.000,00
	3.1.90.92				2.000,00	2.000,00
	3.1.90.96				2.000,00	2.000,00
	3.1.91.13				12.000,00	12.000,00
	3.3.90.14				3.000,00	3.000,00
	3.3.90.30				12.000,00	12.000,00
	3.3.90.32				2.000,00	2.000,00
	3.3.90.33				3.000,00	3.000,00
	3.3.90.35				2.000,00	2.000,00
	3.3.90.36				24.000,00	24.000,00
	3.3.90.39				27.000,00	27.000,00
	3.3.90.47				2.000,00	2.000,00
	3.3.90.48				2.000,00	2.000,00
	3.3.90.91				2.000,00	2.000,00
	3.3.90.92				2.000,00	2.000,00
	3.3.90.96				2.000,00	2.000,00

**Total da Unidade Orçamentária**

**8.000,00**

**193.000,00**

**201.000,00**

# Município de Salgueiro

RUA JOAQUIM SAMPAIO, 279 - N S DAS GRAÇAS - 56.000-000 - Salgueiro/ PE  
CNPJ: 11.361.243/0001-71

Usuário: Rostand

Chave de Autenticação  
1708-5605-987

Página  
46 / 79

## Anexo 6 da Lei Nº 4.320/64 - Programa de Trabalho

Valores em R\$ - Período: Orçamento/2018

### Unidade Orçamentária: 31002 - DIRETORIA DE OBRAS PÚBLICAS

Código	Especificação	Não Orçamentária	Operação Especial	Projetos	Atividades	Total
4	Administração			10.000,00		10.000,00
4 122	Administração Geral			10.000,00		10.000,00
4 122 28	EDIFICAÇÕES PÚBLICAS			10.000,00		10.000,00
4 122 28 1.33	AMPLIAÇÃO, REFORMA E/OU ADEQUAÇÃO DE PRÉDIO PÚBLICO MUNICIPAIS			10.000,00		10.000,00
4.4.90.51	Obras e Instalações			10.000,00		10.000,00
13	Cultura			30.000,00		30.000,00
13 392	Difusão Cultural			30.000,00		30.000,00
13 392 190	PRESERV. E DIVULG. MEMÓRIA HIST. CULTURAL			10.000,00		10.000,00
13 392 190 1.37	RECUPERAÇÃO, MANUTENÇÃO E ADEQUAÇÃO DA CASA DA CULTURA			10.000,00		10.000,00
4.4.90.51	Obras e Instalações			10.000,00		10.000,00
13 392 193	DIFUSÃO DE EVENTOS CULTURAIS FOLCLORICOS			20.000,00		20.000,00
13 392 193 1.38	REFORMA, RECUPERAÇÃO, ADEQUAÇÃO E MANUTENÇÃO DO CENTRO DE CULTURA			20.000,00		20.000,00
3.3.90.36	Outros Serviços de Terceiros – Pessoa Física			5.000,00		5.000,00
3.3.90.39	Outros Serviços de Terceiros – Pessoa Jurídica			5.000,00		5.000,00
4.4.90.51	Obras e Instalações			10.000,00		10.000,00
15	Urbanismo			2.230.000,00	727.000,00	2.957.000,00
15 451	Infra-Estrutura Urbana			2.170.000,00	710.000,00	2.880.000,00
15 451 201	PLANEJAMENTO URBANO			171.000,00	632.000,00	803.000,00
15 451 201 1.39	AQUISIÇÃO E/OU DESAPROPRIAÇÃO DE IMÓVEIS			162.000,00		162.000,00
4.5.90.61	Aquisição de Imóveis			162.000,00		162.000,00
15 451 201 1.125	AQUISIÇÃO DE VEÍCULOS, MÁQUINAS, MÓVEIS, EQUIPAMENTOS E OUTROS MATERIAIS PERMANENTES			9.000,00		9.000,00
4.4.90.52	Equipamentos e Material Permanente			9.000,00		9.000,00
15 451 201 2.151	MANUTENÇÃO DAS ATIVIDADES DA DIRETORIA				595.000,00	595.000,00
3.1.90.04	Contratação por Tempo Determinado				6.000,00	6.000,00
3.1.90.11	Vencimentos e Vantagens Fixas – Pessoal Civil				380.000,00	380.000,00
3.1.90.13	Obrigações Patronais				80.000,00	80.000,00
3.1.90.16	Outras Despesas Variáveis – Pessoal Civil				10.000,00	10.000,00
3.1.90.92	Despesas de Exercícios Anteriores				2.000,00	2.000,00
3.1.90.96	Ressarcimento de Despesas de Pessoal Requisitado				2.000,00	2.000,00
3.1.91.13	Obrigações Patronais				36.000,00	36.000,00
3.3.90.14	Diárias – Civil				4.000,00	4.000,00
3.3.90.30	Material de Consumo				5.000,00	5.000,00
3.3.90.32	Material, Bem ou Serviço para Distribuição Gratuita				2.000,00	2.000,00
3.3.90.33	Passagens e Despesas com Locomoção				1.000,00	1.000,00
3.3.90.35	Serviços de Consultoria				2.000,00	2.000,00
3.3.90.36	Outros Serviços de Terceiros – Pessoa Física				5.000,00	5.000,00
3.3.90.39	Outros Serviços de Terceiros – Pessoa Jurídica				50.000,00	50.000,00
3.3.90.47	Obrigações Tributárias e Contributivas				2.000,00	2.000,00
3.3.90.48	Outros Auxílios Financeiros a Pessoas Físicas				2.000,00	2.000,00
3.3.90.91	Sentenças Judiciais				2.000,00	2.000,00
3.3.90.92	Despesas de Exercícios Anteriores				2.000,00	2.000,00
3.3.90.96	Ressarcimento de Despesas de Pessoal Requisitado				2.000,00	2.000,00

# Município de Salgueiro

RUA JOAQUIM SAMPAIO, 279 - N S DAS GRAÇAS - 56.000-000 - Salgueiro/ PE  
CNPJ: 11.361.243/0001-71

Usuário: Rostand

Chave de Autenticação  
1708-5605-987

Página  
47 / 79

## Anexo 6 da Lei Nº 4.320/64 - Programa de Trabalho

Valores em R\$ - Período: Orçamento/2018

### Unidade Orçamentária: 31002 - DIRETORIA DE OBRAS PÚBLICAS

Código	Especificação	Não Orçamentária	Operação Especial	Projetos	Atividades	Total
15 451 201 2.152	EXECUÇÃO DE PEQUENOS SERVIÇOS EMERGENCIAS				37.000,00	37.000,00
	3.3.90.30 Material de Consumo				12.000,00	12.000,00
	3.3.90.32 Material, Bem ou Serviço para Distribuição Gratuita				3.000,00	3.000,00
	3.3.90.36 Outros Serviços de Terceiros – Pessoa Física				10.000,00	10.000,00
	3.3.90.39 Outros Serviços de Terceiros – Pessoa Jurídica				12.000,00	12.000,00
15 451 204	VIAS URBANAS			1.999.000,00	78.000,00	2.077.000,00
15 451 204 1.40	CONSTRUÇÃO DE VIAS URBANAS COM A APOSIÇÃO DE PARALELEPIPEDO E/OU PAVIMENTO ASFALTICO			1.703.000,00		1.703.000,00
	4.4.90.51 Obras e Instalações			1.703.000,00		1.703.000,00
15 451 204 1.41	RECUPERAÇÃO DE VIAS URBANAS C\REPOS. DE PARALELEPIPEDOS E/OU REVEST. ASFALTICO			226.000,00		226.000,00
	4.4.90.51 Obras e Instalações			226.000,00		226.000,00
15 451 204 1.42	RECUPERAÇÃO DE PONTES URBANAS			30.000,00		30.000,00
	4.4.90.51 Obras e Instalações			30.000,00		30.000,00
15 451 204 1.113	CONSTRUÇÃO DE CALÇAMENTO EM PARALELEPIPEDOS/ASFALTO			15.000,00		15.000,00
	4.4.90.51 Obras e Instalações			15.000,00		15.000,00
15 451 204 1.114	CONSTRUÇÃO DE CALÇAMENTO EM PARALELEPIPEDOS/ASFALTO			15.000,00		15.000,00
	4.4.90.51 Obras e Instalações			15.000,00		15.000,00
15 451 204 1.120	CONSTRUÇÃO DE CALÇAMENTO EM PARALELEPIPEDOS/ASFALTO			10.000,00		10.000,00
	4.4.90.51 Obras e Instalações			10.000,00		10.000,00
15 451 204 2.288	RECUPERAÇÃO DE VIAS URBANAS COM REPOSIÇÃO DE PARALELEPIPEDO E/OU PAVIMENTO ASFALTICO				52.000,00	52.000,00
	3.3.90.30 Material de Consumo				40.000,00	40.000,00
	3.3.90.36 Outros Serviços de Terceiros – Pessoa Física				6.000,00	6.000,00
	3.3.90.39 Outros Serviços de Terceiros – Pessoa Jurídica				6.000,00	6.000,00
15 451 204 2.289	MANUTENÇÃO E RECUPERAÇÃO DE PONTES URBANAS				26.000,00	26.000,00
	3.3.90.30 Material de Consumo				12.000,00	12.000,00
	3.3.90.36 Outros Serviços de Terceiros – Pessoa Física				6.000,00	6.000,00
	3.3.90.39 Outros Serviços de Terceiros – Pessoa Jurídica				8.000,00	8.000,00
15 452	Serviços Urbanos			60.000,00	17.000,00	77.000,00
15 452 201	PLANEJAMENTO URBANO			10.000,00		10.000,00
15 452 201 1.43	CONSTRUÇÃO DO SISTEMA DE TRATAMENTO DE AFLUENTES DO ABATEDOURO PÚBLICO			10.000,00		10.000,00
	4.4.90.51 Obras e Instalações			10.000,00		10.000,00
15 452 211	PARQUES E JARDINS			50.000,00	17.000,00	67.000,00
15 452 211 1.44	AQUISIÇÃO DE EQUIPAMENTOS E CONSTRUÇÃO DE PRAÇAS, PARQUES, CANTEIROS E JARDINS			50.000,00		50.000,00
	4.4.90.51 Obras e Instalações			30.000,00		30.000,00
	4.4.90.52 Equipamentos e Material Permanente			20.000,00		20.000,00
15 452 211 2.290	MANUTENÇÃO DE PRAÇAS, PARQUES, CANTEIROS E JARDINS				17.000,00	17.000,00
	3.3.90.30 Material de Consumo				3.000,00	3.000,00
	3.3.90.36 Outros Serviços de Terceiros – Pessoa Física				4.000,00	4.000,00
	3.3.90.39 Outros Serviços de Terceiros – Pessoa Jurídica				10.000,00	10.000,00
17	Saneamento			126.780,00	42.000,00	168.780,00
17 511	Saneamento Básico Rural			35.000,00		35.000,00

# Município de Salgueiro

RUA JOAQUIM SAMPAIO, 279 - N S DAS GRAÇAS - 56.000-000 - Salgueiro/ PE  
CNPJ: 11.361.243/0001-71

Usuário: Rostand

Chave de Autenticação  
1708-5605-987

Página  
48 / 79

## Anexo 6 da Lei Nº 4.320/64 - Programa de Trabalho

Valores em R\$ - Período: Orçamento/2018

### Unidade Orçamentária: 31002 - DIRETORIA DE OBRAS PÚBLICAS

Código	Especificação	Não Orçamentária	Operação Especial	Projetos	Atividades	Total
17 511 227	SANEAMENTO GERAL			35.000,00		35.000,00
17 511 227 1.45	CONSTRUÇÃO DE SANEAMENTO BÁSICO			35.000,00		35.000,00
4.4.90.51	Obras e Instalações			35.000,00		35.000,00
17 512	Saneamento Básico Urbano			91.780,00	42.000,00	133.780,00
17 512 227	SANEAMENTO GERAL			91.780,00	42.000,00	133.780,00
17 512 227 1.46	CONSTRUÇÃO E/OU ADEQUAÇÃO DE CANAIS E REDE DE ESGOTOS			45.000,00		45.000,00
4.4.90.51	Obras e Instalações			45.000,00		45.000,00
17 512 227 1.108	CONSTRUÇÃO DE BUEIROS CELULAR NO CANAL DA RUA ROMÃO BEM SAMPAIO (EMENDA MODIFICATIVA No. 02 AO PL 009/2016)			30.000,00		30.000,00
4.4.90.51	Obras e Instalações			30.000,00		30.000,00
17 512 227 1.109	CONSTRUÇÃO DE BUEIROS CELULAR NO CANAL DA RUA ANTONIA RAIMUNDA MATIAS (EMENDA MODIFICATIVA No. 03 AO PL 009/2016)			16.780,00		16.780,00
4.4.90.51	Obras e Instalações			16.780,00		16.780,00
17 512 227 2.291	MANUTENÇÃO DE CANAIS, REDE DE ESGOTOS E OUTROS				42.000,00	42.000,00
3.3.90.30	Material de Consumo				15.000,00	15.000,00
3.3.90.36	Outros Serviços de Terceiros – Pessoa Física				12.000,00	12.000,00
3.3.90.39	Outros Serviços de Terceiros – Pessoa Jurídica				15.000,00	15.000,00
26	Transporte			31.000,00	15.000,00	46.000,00
26 782	Transporte Rodoviário			31.000,00	15.000,00	46.000,00
26 782 343	ESTRADAS VINCINAIS			31.000,00	15.000,00	46.000,00
26 782 343 1.47	CONSTRUÇÃO DE PASSAGEM MOLHADA			16.000,00		16.000,00
4.4.90.51	Obras e Instalações			16.000,00		16.000,00
26 782 343 1.115	CONSTRUÇÃO DE CALÇAMENTO EM PARALELEPIPEDOS/ASFALTO			15.000,00		15.000,00
4.4.90.51	Obras e Instalações			15.000,00		15.000,00
26 782 343 2.292	RECUPERAÇÃO E MANUTENÇÃO DE PASSAGEM MOLHADA				15.000,00	15.000,00
3.3.90.30	Material de Consumo				3.000,00	3.000,00
3.3.90.36	Outros Serviços de Terceiros – Pessoa Física				6.000,00	6.000,00
3.3.90.39	Outros Serviços de Terceiros – Pessoa Jurídica				6.000,00	6.000,00
27	Desporto e Lazer			833.000,00	18.000,00	851.000,00
27 812	Desporto Comunitário			833.000,00	18.000,00	851.000,00
27 812 368	DESPORTO AMADOR			800.000,00	18.000,00	818.000,00
27 812 368 1.48	CONSTRUÇÃO/RECUPERAÇÃO/REFORMA/AMPLIAÇÃO E AQUISIÇÃO DE EQUIPAMENTOS PARA QUADRAS ESPORTIVAS			800.000,00		800.000,00
4.4.90.51	Obras e Instalações			794.000,00		794.000,00
4.4.90.52	Equipamentos e Material Permanente			6.000,00		6.000,00
27 812 368 2.293	RECUPERAÇÃO E/OU REFORMA DE QUADRAS ESPORTIVAS				18.000,00	18.000,00
3.3.90.30	Material de Consumo				2.000,00	2.000,00
3.3.90.36	Outros Serviços de Terceiros – Pessoa Física				6.000,00	6.000,00
3.3.90.39	Outros Serviços de Terceiros – Pessoa Jurídica				10.000,00	10.000,00
27 812 371	PARQUES RECREATIVOS E DESPORTOS			33.000,00		33.000,00
27 812 371 1.50	AMPLIAÇÃO/ADEQUAÇÃO DO ESTÁDIO CORNELIO DE BARRO MUNIZ E AQUISIÇÃO DE EQUIPAMENTOS			33.000,00		33.000,00
3.3.90.30	Material de Consumo			6.000,00		6.000,00
3.3.90.36	Outros Serviços de Terceiros – Pessoa Física			4.000,00		4.000,00

# Município de Salgueiro

RUA JOAQUIM SAMPAIO, 279 - N S DAS GRAÇAS - 56.000-000 - Salgueiro/ PE  
CNPJ: 11.361.243/0001-71

Usuário: Rostand

Chave de Autenticação  
1708-5605-987

Página  
49 / 79

## Anexo 6 da Lei Nº 4.320/64 - Programa de Trabalho

Valores em R\$ - Período: Orçamento/2018

### Unidade Orçamentária: 31002 - DIRETORIA DE OBRAS PÚBLICAS

Código	Especificação	Não Orçamentária	Operação Especial	Projetos	Atividades	Total
3.3.90.39	Outros Serviços de Terceiros – Pessoa Jurídica			8.000,00		8.000,00
4.4.90.51	Obras e Instalações			10.000,00		10.000,00
4.4.90.52	Equipamentos e Material Permanente			5.000,00		5.000,00

**Total da Unidade Orçamentária**

**3.260.780,00**

**802.000,00**

**4.062.780,00**

### Unidade Orçamentária: 31003 - DIRETORIA DE PLANEJAMENTO URBANÍSTICO

Código	Especificação	Não Orçamentária	Operação Especial	Projetos	Atividades	Total
15	Urbanismo			33.000,00	597.000,00	630.000,00
15 451	Infra-Estrutura Urbana			33.000,00	597.000,00	630.000,00
15 451 201	PLANEJAMENTO URBANO			33.000,00	597.000,00	630.000,00
15 451 201 1.51	AQUISIÇÃO DE MÓVEIS, EQUIPAMENTOS E OUTROS MATERIAIS PERMANENTES			33.000,00		33.000,00
4.4.90.52	Equipamentos e Material Permanente			33.000,00		33.000,00
15 451 201 2.153	MANUTENÇÃO DAS ATIVIDADES DA DIRETORIA				573.000,00	573.000,00
3.1.90.04	Contratação por Tempo Determinado				6.000,00	6.000,00
3.1.90.11	Vencimentos e Vantagens Fixas – Pessoal Civil				310.000,00	310.000,00
3.1.90.13	Obrigações Patronais				60.000,00	60.000,00
3.1.90.16	Outras Despesas Variáveis – Pessoal Civil				10.000,00	10.000,00
3.1.90.92	Despesas de Exercícios Anteriores				2.000,00	2.000,00
3.1.90.96	Ressarcimento de Despesas de Pessoal Requisitado				2.000,00	2.000,00
3.1.91.13	Obrigações Patronais				22.000,00	22.000,00
3.3.90.14	Diárias – Civil				3.000,00	3.000,00
3.3.90.30	Material de Consumo				6.000,00	6.000,00
3.3.90.32	Material, Bem ou Serviço para Distribuição Gratuita				2.000,00	2.000,00
3.3.90.33	Passagens e Despesas com Locomoção				2.000,00	2.000,00
3.3.90.35	Serviços de Consultoria				2.000,00	2.000,00
3.3.90.36	Outros Serviços de Terceiros – Pessoa Física				120.000,00	120.000,00
3.3.90.39	Outros Serviços de Terceiros – Pessoa Jurídica				16.000,00	16.000,00
3.3.90.47	Obrigações Tributárias e Contributivas				2.000,00	2.000,00
3.3.90.48	Outros Auxílios Financeiros a Pessoas Físicas				2.000,00	2.000,00
3.3.90.91	Sentenças Judiciais				2.000,00	2.000,00
3.3.90.92	Despesas de Exercícios Anteriores				2.000,00	2.000,00
3.3.90.96	Ressarcimento de Despesas de Pessoal Requisitado				2.000,00	2.000,00
15 451 201 2.154	IMPLEMENTAÇÃO E ADEQUAÇÃO DO PLANO DIRETOR				24.000,00	24.000,00
3.3.90.30	Material de Consumo				4.000,00	4.000,00
3.3.90.35	Serviços de Consultoria				4.000,00	4.000,00
3.3.90.36	Outros Serviços de Terceiros – Pessoa Física				8.000,00	8.000,00
3.3.90.39	Outros Serviços de Terceiros – Pessoa Jurídica				8.000,00	8.000,00
16	Habitação			32.000,00	17.000,00	49.000,00
16 451	Infra-Estrutura Urbana			32.000,00	17.000,00	49.000,00
16 451 201	PLANEJAMENTO URBANO			32.000,00	17.000,00	49.000,00
16 451 201 1.128	EXECUÇÃO DE OBRAS E AQUISIÇÃO DE EQUIPAMENTOS PARA PLANEJAMENTO E REORDENAMENTO URBANO			32.000,00		32.000,00
4.4.90.51	Obras e Instalações			20.000,00		20.000,00
4.4.90.52	Equipamentos e Material Permanente			12.000,00		12.000,00

# Município de Salgueiro

RUA JOAQUIM SAMPAIO, 279 - N S DAS GRAÇAS - 56.000-000 - Salgueiro/ PE  
CNPJ: 11.361.243/0001-71

Usuário: Rostand

Chave de Autenticação  
1708-5605-987

Página  
50 / 79

## Anexo 6 da Lei Nº 4.320/64 - Programa de Trabalho

Valores em R\$ - Período: Orçamento/2018

### Unidade Orçamentária: 31003 - DIRETORIA DE PLANEJAMENTO URBANÍSTICO

Código	Especificação	Não Orçamentária	Operação Especial	Projetos	Atividades	Total
16 451 201 2.155	PROGRAMA DE PLANEJAMENTO E REORDENAMENTO URBANO				17.000,00	17.000,00
	3.3.90.30 Material de Consumo				8.000,00	8.000,00
	3.3.90.36 Outros Serviços de Terceiros – Pessoa Física				3.000,00	3.000,00
	3.3.90.39 Outros Serviços de Terceiros – Pessoa Jurídica				6.000,00	6.000,00
<b>Total da Unidade Orçamentária</b>				<b>65.000,00</b>	<b>614.000,00</b>	<b>679.000,00</b>

### Unidade Orçamentária: 31004 - DIRETORIA DE HABITAÇÃO

Código	Especificação	Não Orçamentária	Operação Especial	Projetos	Atividades	Total
16	Habitação			42.000,00	115.000,00	157.000,00
16 482	Habitação Urbana			42.000,00	115.000,00	157.000,00
16 482 223	OBRAS HABITACIONAIS			42.000,00	115.000,00	157.000,00
16 482 223 1.129	EXECUÇÃO DE OBRAS E AQUISIÇÃO DE EQUIPAMENOS DE CONJUNTOS HABITACIONAIS			42.000,00		42.000,00
	4.4.90.51 Obras e Instalações			36.000,00		36.000,00
	4.4.90.52 Equipamentos e Material Permanente			6.000,00		6.000,00
16 482 223 2.156	FUNDO MUNICIPAL DE HABITAÇÃO DE INTERESSE SOCIAL - FMHIS				115.000,00	115.000,00
	3.1.90.04 Contratação por Tempo Determinado				5.000,00	5.000,00
	3.1.90.11 Vencimentos e Vantagens Fixas – Pessoal Civil				54.000,00	54.000,00
	3.1.90.13 Obrigações Patronais				6.000,00	6.000,00
	3.1.90.92 Despesas de Exercícios Anteriores				2.000,00	2.000,00
	3.1.91.13 Obrigações Patronais				2.000,00	2.000,00
	3.3.50.43 Subvenções Sociais				15.000,00	15.000,00
	3.3.90.14 Diárias – Civil				2.000,00	2.000,00
	3.3.90.30 Material de Consumo				6.000,00	6.000,00
	3.3.90.32 Material, Bem ou Serviço para Distribuição Gratuita				2.000,00	2.000,00
	3.3.90.33 Passagens e Despesas com Locomoção				2.000,00	2.000,00
	3.3.90.35 Serviços de Consultoria				7.000,00	7.000,00
	3.3.90.36 Outros Serviços de Terceiros – Pessoa Física				3.000,00	3.000,00
	3.3.90.39 Outros Serviços de Terceiros – Pessoa Jurídica				5.000,00	5.000,00
	3.3.90.93 Indenizações e Restituições				4.000,00	4.000,00
<b>Total da Unidade Orçamentária</b>				<b>42.000,00</b>	<b>115.000,00</b>	<b>157.000,00</b>
<b>Total da Unidade Gestora</b>			<b>4.809.310,00</b>	<b>15.039.180,00</b>	<b>25.069.212,00</b>	<b>44.917.702,00</b>

### Unidade Gestora: 2 - Fundo Municipal de Saúde de Salgueiro

### Unidade Orçamentária: 8001 - GABINETE DO SECRETARIO

Código	Especificação	Não Orçamentária	Operação Especial	Projetos	Atividades	Total
10	Saúde				21.000,00	21.000,00
10 122	Administração Geral				21.000,00	21.000,00
10 122 24	GESTÃO ADMINISTRATIVA				21.000,00	21.000,00
10 122 24 2.114	MANUTENÇÃO DAS ATIVIDADES DO GABINETE				21.000,00	21.000,00
	3.1.90.04 Contratação por Tempo Determinado				3.000,00	3.000,00
	3.1.90.11 Vencimentos e Vantagens Fixas – Pessoal Civil				3.000,00	3.000,00
	3.1.90.13 Obrigações Patronais				2.000,00	2.000,00
	3.1.91.13 Obrigações Patronais				2.000,00	2.000,00
	3.3.90.14 Diárias – Civil				3.000,00	3.000,00

# Município de Salgueiro

RUA JOAQUIM SAMPAIO, 279 - N S DAS GRAÇAS - 56.000-000 - Salgueiro/ PE  
CNPJ: 11.361.243/0001-71

Usuário: Rostand

Chave de Autenticação  
1708-5605-987

Página  
51 / 79

## Anexo 6 da Lei Nº 4.320/64 - Programa de Trabalho

Valores em R\$ - Período: Orçamento/2018

### Unidade Orçamentária: 8001 - GABINETE DO SECRETARIO

Código	Especificação	Não Orçamentária	Operação Especial	Projetos	Atividades	Total
3.3.90.30	Material de Consumo				2.000,00	2.000,00
3.3.90.36	Outros Serviços de Terceiros – Pessoa Física				2.000,00	2.000,00
3.3.90.39	Outros Serviços de Terceiros – Pessoa Jurídica				2.000,00	2.000,00
3.3.90.47	Obrigações Tributárias e Contributivas				2.000,00	2.000,00
<b>Total da Unidade Orçamentária</b>					<b>21.000,00</b>	<b>21.000,00</b>

### Unidade Orçamentária: 8002 - FUNDO MUNICIPAL DE SAÚDE

Código	Especificação	Não Orçamentária	Operação Especial	Projetos	Atividades	Total
10	Saúde			1.820.700,00	25.119.510,00	26.940.210,00
10 122	Administração Geral			62.000,00	2.583.290,00	2.645.290,00
10 122 24	GESTÃO ADMINISTRATIVA			7.000,00	93.000,00	100.000,00
10 122 24 1.209	EXECUÇÃO DE OBRAS PARA A GESTÃO DO SUS.			2.000,00		2.000,00
4.4.90.51	Obras e Instalações			2.000,00		2.000,00
10 122 24 1.210	AQUISIÇÃO DE VEÍCULOS, MÁQUINAS, MÓVEIS E EQUIPAMENTOS PARA A GESTÃO DO SUS			5.000,00		5.000,00
4.4.90.52	Equipamentos e Material Permanente			5.000,00		5.000,00
10 122 24 2.310	MANUTENÇÃO DAS AÇOES DE GESTÃO DO SUS				93.000,00	93.000,00
3.1.90.04	Contratação por Tempo Determinado				3.000,00	3.000,00
3.1.90.11	Vencimentos e Vantagens Fixas – Pessoal Civil				3.000,00	3.000,00
3.1.90.13	Obrigações Patronais				2.000,00	2.000,00
3.1.90.92	Despesas de Exercícios Anteriores				2.000,00	2.000,00
3.1.90.96	Ressarcimento de Despesas de Pessoal Requisitado				2.000,00	2.000,00
3.1.91.13	Obrigações Patronais				2.000,00	2.000,00
3.3.90.14	Diárias – Civil				6.000,00	6.000,00
3.3.90.30	Material de Consumo				15.000,00	15.000,00
3.3.90.32	Material, Bem ou Serviço para Distribuição Gratuita				8.000,00	8.000,00
3.3.90.35	Serviços de Consultoria				10.000,00	10.000,00
3.3.90.36	Outros Serviços de Terceiros – Pessoa Física				8.000,00	8.000,00
3.3.90.39	Outros Serviços de Terceiros – Pessoa Jurídica				26.000,00	26.000,00
3.3.90.47	Obrigações Tributárias e Contributivas				3.000,00	3.000,00
3.3.90.92	Despesas de Exercícios Anteriores				3.000,00	3.000,00
10 122 25	GESTÃO ADMINISTRATIVA DO MUNICIPIO			55.000,00	2.490.290,00	2.545.290,00
10 122 25 1.176	AQUISIÇÃO DE VEÍCULOS, MÓVEIS, EQUIPAMENTOS E OUTROS MATERIAIS PERMANENTES			55.000,00		55.000,00
4.4.90.52	Equipamentos e Material Permanente			55.000,00		55.000,00
10 122 25 2.226	MANUTENÇÃO DAS ATIVIDADES DO FUNDO MUNICIPAL DE SAÚDE				2.482.290,00	2.482.290,00
3.1.90.04	Contratação por Tempo Determinado				2.000,00	2.000,00
3.1.90.11	Vencimentos e Vantagens Fixas – Pessoal Civil				685.000,00	685.000,00
3.1.90.13	Obrigações Patronais				89.540,00	89.540,00
3.1.90.16	Outras Despesas Variáveis – Pessoal Civil				2.000,00	2.000,00
3.1.90.92	Despesas de Exercícios Anteriores				10.000,00	10.000,00
3.1.91.13	Obrigações Patronais				150.000,00	150.000,00
3.3.90.14	Diárias – Civil				36.000,00	36.000,00
3.3.90.30	Material de Consumo				620.310,00	620.310,00

# Município de Salgueiro

RUA JOAQUIM SAMPAIO, 279 - N S DAS GRAÇAS - 56.000-000 - Salgueiro/ PE  
CNPJ: 11.361.243/0001-71

Usuário: Rostand

Chave de Autenticação  
1708-5605-987

Página  
52 / 79

## Anexo 6 da Lei Nº 4.320/64 - Programa de Trabalho

Valores em R\$ - Período: Orçamento/2018

Unidade Orçamentária: 8002 - FUNDO MUNICIPAL DE SAÚDE						
Código	Especificação	Não Orçamentária	Operação Especial	Projetos	Atividades	Total
	3.3.90.32	Material, Bem ou Serviço para Distribuição Gratuita			2.000,00	2.000,00
	3.3.90.33	Passagens e Despesas com Locomoção			22.000,00	22.000,00
	3.3.90.36	Outros Serviços de Terceiros – Pessoa Física			270.000,00	270.000,00
	3.3.90.39	Outros Serviços de Terceiros – Pessoa Jurídica			577.440,00	577.440,00
	3.3.90.47	Obrigações Tributárias e Contributivas			3.000,00	3.000,00
	3.3.90.92	Despesas de Exercícios Anteriores			10.000,00	10.000,00
	3.3.90.93	Indenizações e Restituições			3.000,00	3.000,00
10 122 25 2.227	MANUTENÇÃO DAS ATIVIDADES DO CONSELHO MUNICIPAL DE SAÚDE				8.000,00	8.000,00
	3.3.90.30	Material de Consumo			1.000,00	1.000,00
	3.3.90.33	Passagens e Despesas com Locomoção			2.000,00	2.000,00
	3.3.90.36	Outros Serviços de Terceiros – Pessoa Física			2.000,00	2.000,00
	3.3.90.39	Outros Serviços de Terceiros – Pessoa Jurídica			3.000,00	3.000,00
10 301	Atenção Básica			1.676.700,00	15.432.220,00	17.108.920,00
10 301 112	EDUCAÇÃO EM SAÚDE			4.000,00	21.000,00	25.000,00
10 301 112 1.178	AQUISIÇÃO DE MÓVEIS, EQUIPAMENTOS E OUTROS MAERIAIS PERMANENTES			4.000,00		4.000,00
	4.4.90.52	Equipamentos e Material Permanente		4.000,00		4.000,00
10 301 112 2.228	MANUTENÇÃO DO PROGRAMA EDUCAÇÃO PERMANENTE EM SAÚDE				21.000,00	21.000,00
	3.3.90.30	Material de Consumo			5.000,00	5.000,00
	3.3.90.36	Outros Serviços de Terceiros – Pessoa Física			8.000,00	8.000,00
	3.3.90.39	Outros Serviços de Terceiros – Pessoa Jurídica			8.000,00	8.000,00
10 301 113	MELHORIA E EXPANSÃO DA REDE MUNICIPAL E SAÚDE			100.000,00		100.000,00
10 301 113 1.71	AQUISIÇÃO E/OU DESAPROPRIAÇÃO DE IMÓVEIS			50.000,00		50.000,00
	4.5.90.61	Aquisição de Imóveis		50.000,00		50.000,00
10 301 113 1.179	AQUISIÇÃO E/OU DESAPROPRIAÇÃO DE IMÓVEIS			50.000,00		50.000,00
	4.4.90.61	Aquisição de Imóveis		50.000,00		50.000,00
10 301 114	PROMOÇÃO A SAÚDE DE SALGUEIRO COM QUALIDADE			1.546.700,00	15.359.220,00	16.905.920,00
10 301 114 1.72	CONSTRUÇÃO DE UNIDADE DE SAÚDE			740.000,00		740.000,00
	4.4.90.51	Obras e Instalações		740.000,00		740.000,00
10 301 114 1.73	CONTRUÇÃO, REFORMA E/OU AMPLIAÇÃO DE UNIDADES DE SAÚDE			500.000,00		500.000,00
	4.4.90.51	Obras e Instalações		500.000,00		500.000,00
10 301 114 1.74	AQUISIÇÃO DE UNIDADE MÓVEL DE SAÚDE			248.700,00		248.700,00
	4.4.90.52	Equipamentos e Material Permanente		248.700,00		248.700,00
10 301 114 1.110	REFORMA E AMPLIAÇÃO DE UNIDADES DE SAÚDE DO MUNICÍPIO.			30.000,00		30.000,00
	4.5.90.51	Obras e Instalações		30.000,00		30.000,00
10 301 114 1.180	AQUISIÇÃO DE MÓVEIS, EQUIPAMENTOS E OUTROS MATERIAIS PERMANENTES			28.000,00		28.000,00
	4.4.90.52	Equipamentos e Material Permanente		28.000,00		28.000,00
10 301 114 2.229	MANUTENÇÃO DA ASSISTÊNCIA INTEGRAL A SAÚDE DA POPULAÇÃO				3.125.000,00	3.125.000,00
	3.1.90.04	Contratação por Tempo Determinado			212.000,00	212.000,00
	3.1.90.11	Vencimentos e Vantagens Fixas – Pessoal Civil			1.073.000,00	1.073.000,00
	3.1.90.13	Obrigações Patronais			72.000,00	72.000,00
	3.1.90.92	Despesas de Exercícios Anteriores			10.000,00	10.000,00
	3.1.91.13	Obrigações Patronais			320.000,00	320.000,00
	3.3.90.30	Material de Consumo			329.000,00	329.000,00



# Município de Salgueiro

RUA JOAQUIM SAMPAIO, 279 - N S DAS GRAÇAS - 56.000-000 - Salgueiro/ PE  
CNPJ: 11.361.243/0001-71

Usuário: Rostand

Chave de Autenticação  
1708-5605-987

Página  
53 / 79

## Anexo 6 da Lei Nº 4.320/64 - Programa de Trabalho

Valores em R\$ - Período: Orçamento/2018

Unidade Orçamentária: 8002 - FUNDO MUNICIPAL DE SAÚDE						
Código	Especificação	Não Orçamentária	Operação Especial	Projetos	Atividades	Total
	3.3.90.32	Material, Bem ou Serviço para Distribuição Gratuita			6.000,00	6.000,00
	3.3.90.33	Passagens e Despesas com Locomoção			4.000,00	4.000,00
	3.3.90.36	Outros Serviços de Terceiros – Pessoa Física			328.000,00	328.000,00
	3.3.90.39	Outros Serviços de Terceiros – Pessoa Jurídica			735.000,00	735.000,00
	3.3.90.47	Obrigações Tributárias e Contributivas			6.000,00	6.000,00
	3.3.90.92	Despesas de Exercícios Anteriores			10.000,00	10.000,00
	3.3.90.93	Indenizações e Restituições			20.000,00	20.000,00
10 301 114 2.230	<b>MANUTENÇÃO DO PROGRAMA SAUDE DA FAMILIA - PSF</b>				<b>5.049.220,00</b>	<b>5.049.220,00</b>
	3.1.90.04	Contratação por Tempo Determinado			1.329.000,00	1.329.000,00
	3.1.90.11	Vencimentos e Vantagens Fixas – Pessoal Civil			1.648.044,00	1.648.044,00
	3.1.90.13	Obrigações Patronais			330.000,00	330.000,00
	3.1.90.92	Despesas de Exercícios Anteriores			10.000,00	10.000,00
	3.1.91.13	Obrigações Patronais			142.698,00	142.698,00
	3.3.90.14	Diárias – Civil			2.000,00	2.000,00
	3.3.90.30	Material de Consumo			502.000,00	502.000,00
	3.3.90.32	Material, Bem ou Serviço para Distribuição Gratuita			6.000,00	6.000,00
	3.3.90.33	Passagens e Despesas com Locomoção			2.000,00	2.000,00
	3.3.90.36	Outros Serviços de Terceiros – Pessoa Física			387.478,00	387.478,00
	3.3.90.39	Outros Serviços de Terceiros – Pessoa Jurídica			672.000,00	672.000,00
	3.3.90.47	Obrigações Tributárias e Contributivas			8.000,00	8.000,00
	3.3.90.92	Despesas de Exercícios Anteriores			10.000,00	10.000,00
10 301 114 2.231	<b>MANUTENÇÃO DO PROGRAMA SAUDE BUCAL</b>				<b>2.010.000,00</b>	<b>2.010.000,00</b>
	3.1.90.04	Contratação por Tempo Determinado			163.000,00	163.000,00
	3.1.90.11	Vencimentos e Vantagens Fixas – Pessoal Civil			1.350.000,00	1.350.000,00
	3.1.90.13	Obrigações Patronais			48.000,00	48.000,00
	3.1.90.92	Despesas de Exercícios Anteriores			10.000,00	10.000,00
	3.1.91.13	Obrigações Patronais			300.000,00	300.000,00
	3.3.90.14	Diárias – Civil			2.000,00	2.000,00
	3.3.90.30	Material de Consumo			77.000,00	77.000,00
	3.3.90.33	Passagens e Despesas com Locomoção			1.000,00	1.000,00
	3.3.90.36	Outros Serviços de Terceiros – Pessoa Física			11.000,00	11.000,00
	3.3.90.39	Outros Serviços de Terceiros – Pessoa Jurídica			42.000,00	42.000,00
	3.3.90.47	Obrigações Tributárias e Contributivas			5.000,00	5.000,00
	3.3.90.92	Despesas de Exercícios Anteriores			1.000,00	1.000,00
10 301 114 2.232	<b>MANUTENÇÃO DO PROGRAMA AGENTES COMUNITÁRIOS DE SAÚDE - PACS</b>				<b>3.907.000,00</b>	<b>3.907.000,00</b>
	3.1.90.04	Contratação por Tempo Determinado			4.000,00	4.000,00
	3.1.90.11	Vencimentos e Vantagens Fixas – Pessoal Civil			3.352.000,00	3.352.000,00
	3.1.90.13	Obrigações Patronais			25.000,00	25.000,00
	3.1.90.92	Despesas de Exercícios Anteriores			10.000,00	10.000,00
	3.1.91.13	Obrigações Patronais			481.000,00	481.000,00
	3.3.90.14	Diárias – Civil			2.000,00	2.000,00
	3.3.90.30	Material de Consumo			14.000,00	14.000,00
	3.3.90.33	Passagens e Despesas com Locomoção			1.000,00	1.000,00

# Município de Salgueiro

RUA JOAQUIM SAMPAIO, 279 - N S DAS GRAÇAS - 56.000-000 - Salgueiro/ PE  
CNPJ: 11.361.243/0001-71

Usuário: Rostand

Chave de Autenticação  
1708-5605-987

Página  
54 / 79

## Anexo 6 da Lei Nº 4.320/64 - Programa de Trabalho

Valores em R\$ - Período: Orçamento/2018

Unidade Orçamentária: **8002 - FUNDO MUNICIPAL DE SAÚDE**

Código	Especificação	Não Orçamentária	Operação Especial	Projetos	Atividades	Total
	3.3.90.36				5.000,00	5.000,00
	3.3.90.39				5.000,00	5.000,00
	3.3.90.48				5.000,00	5.000,00
	3.3.90.92				3.000,00	3.000,00
10 301 114 2.233	<b>ENCARGOS COM O PROGRAMA DST/AIDS</b>				<b>448.000,00</b>	<b>448.000,00</b>
	3.1.90.04				13.000,00	13.000,00
	3.1.90.11				288.000,00	288.000,00
	3.1.90.13				7.000,00	7.000,00
	3.1.90.92				5.000,00	5.000,00
	3.1.91.13				43.000,00	43.000,00
	3.3.90.14				3.000,00	3.000,00
	3.3.90.30				40.000,00	40.000,00
	3.3.90.32				5.000,00	5.000,00
	3.3.90.33				2.000,00	2.000,00
	3.3.90.36				8.000,00	8.000,00
	3.3.90.39				25.000,00	25.000,00
	3.3.90.47				3.000,00	3.000,00
	3.3.90.92				5.000,00	5.000,00
	3.3.90.93				1.000,00	1.000,00
10 301 114 2.234	<b>MANUTENÇÃO DO LABORATÓRIO MUNICIPAL DE ANÁLISES CLÍNICAS</b>				<b>399.000,00</b>	<b>399.000,00</b>
	3.1.90.04				60.000,00	60.000,00
	3.1.90.11				165.000,00	165.000,00
	3.1.90.13				30.000,00	30.000,00
	3.1.90.92				6.000,00	6.000,00
	3.1.91.13				35.000,00	35.000,00
	3.3.90.14				2.000,00	2.000,00
	3.3.90.30				42.000,00	42.000,00
	3.3.90.33				1.000,00	1.000,00
	3.3.90.36				29.000,00	29.000,00
	3.3.90.39				22.000,00	22.000,00
	3.3.90.47				5.000,00	5.000,00
	3.3.90.92				2.000,00	2.000,00
10 301 114 2.235	<b>MANUTENÇÃO DAS ATIVIDADES DO NÚCLEO DE APOIO A SAÚDE DA FAMÍLIA - NASF</b>				<b>421.000,00</b>	<b>421.000,00</b>
	3.1.90.04				235.000,00	235.000,00
	3.1.90.13				46.000,00	46.000,00
	3.1.90.92				4.000,00	4.000,00
	3.1.90.96				45.000,00	45.000,00
	3.3.90.30				9.000,00	9.000,00
	3.3.90.36				56.000,00	56.000,00
	3.3.90.39				16.000,00	16.000,00
	3.3.90.47				6.000,00	6.000,00
	3.3.90.92				4.000,00	4.000,00
10 301 124	<b>PROMOÇÃO DA SAÚDE SALGUEIRO MAIS SAUDÁVEL</b>			<b>26.000,00</b>	<b>52.000,00</b>	<b>78.000,00</b>

# Município de Salgueiro

RUA JOAQUIM SAMPAIO, 279 - N S DAS GRAÇAS - 56.000-000 - Salgueiro/ PE  
CNPJ: 11.361.243/0001-71

Usuário: Rostand

Chave de Autenticação  
1708-5605-987

Página  
55 / 79

## Anexo 6 da Lei Nº 4.320/64 - Programa de Trabalho

Valores em R\$ - Período: Orçamento/2018

Unidade Orçamentária: 8002 - FUNDO MUNICIPAL DE SAÚDE							
Código	Especificação	Não Orçamentária	Operação Especial	Projetos	Atividades	Total	
10 301 124 1.75	IMPLANTAÇÃO DA ACADEMIA DA SAÚDE			3.000,00		3.000,00	
	4.4.90.51 Obras e Instalações			3.000,00		3.000,00	
10 301 124 1.111	IMPLANTAÇÃO DE EQUIPAMENTOS PARA A PRÁTICA DE EXERCÍCIO FÍSICO NAS PRAÇAS PÚBLICAS DE SALGUEIRO			15.000,00		15.000,00	
	4.4.90.52 Equipamentos e Material Permanente			15.000,00		15.000,00	
10 301 124 1.187	AQUISIÇÃO DE MÓVEIS, EQUIPAMENTOS E OUTROS MATERIAIS PERMANENTES			8.000,00		8.000,00	
	4.4.90.52 Equipamentos e Material Permanente			8.000,00		8.000,00	
10 301 124 2.236	MANUTENÇÃO DO PROJETO DA ACADEMIA DE SAÚDE				37.000,00	37.000,00	
	3.3.90.30 Material de Consumo				8.000,00	8.000,00	
	3.3.90.36 Outros Serviços de Terceiros – Pessoa Física				22.000,00	22.000,00	
	3.3.90.39 Outros Serviços de Terceiros – Pessoa Jurídica				7.000,00	7.000,00	
10 301 124 2.237	MANUTENÇÃO DO PROGRAMA SAÚDE NA ESCOLA				15.000,00	15.000,00	
	3.3.90.30 Material de Consumo				4.000,00	4.000,00	
	3.3.90.36 Outros Serviços de Terceiros – Pessoa Física				5.000,00	5.000,00	
	3.3.90.39 Outros Serviços de Terceiros – Pessoa Jurídica				6.000,00	6.000,00	
10 302	Assistência Hospitalar e Ambulatorial			57.000,00	5.338.000,00	5.395.000,00	
10 302 114	PROMOÇÃO A SAÚDE DE SALGUEIRO COM QUALIDADE			57.000,00	5.338.000,00	5.395.000,00	
10 302 114 1.190	AQUISIÇÃO DE VEÍCULOS, MÓVEIS, MÁQUINAS, EQUIPAMENTOS E OUTROS MATERIAIS PERMANENTES			57.000,00		57.000,00	
	4.4.90.52 Equipamentos e Material Permanente			57.000,00		57.000,00	
10 302 114 2.238	MANUTENÇÃO DE CENTRO DE ATENÇÃO PSICO-SOCIAL - CAPS				485.000,00	485.000,00	
	3.1.90.04 Contratação por Tempo Determinado				34.000,00	34.000,00	
	3.1.90.11 Vencimentos e Vantagens Fixas – Pessoal Civil				260.000,00	260.000,00	
	3.1.90.13 Obrigações Patronais				11.000,00	11.000,00	
	3.1.90.92 Despesas de Exercícios Anteriores				5.000,00	5.000,00	
	3.1.91.13 Obrigações Patronais				65.000,00	65.000,00	
	3.3.90.14 Diárias – Civil				2.000,00	2.000,00	
	3.3.90.30 Material de Consumo				35.000,00	35.000,00	
	3.3.90.32 Material, Bem ou Serviço para Distribuição Gratuita				4.000,00	4.000,00	
	3.3.90.33 Passagens e Despesas com Locomoção				1.000,00	1.000,00	
	3.3.90.36 Outros Serviços de Terceiros – Pessoa Física				30.000,00	30.000,00	
	3.3.90.39 Outros Serviços de Terceiros – Pessoa Jurídica				25.000,00	25.000,00	
	3.3.90.47 Obrigações Tributárias e Contributivas				3.000,00	3.000,00	
	3.3.90.92 Despesas de Exercícios Anteriores				10.000,00	10.000,00	
10 302 114 2.239	MANUTENÇÃO DO PROGRAMA TRATAMENTO FORA DO DOMICILIO - TFD				1.637.000,00	1.637.000,00	
	3.3.90.36 Outros Serviços de Terceiros – Pessoa Física				82.000,00	82.000,00	
	3.3.90.39 Outros Serviços de Terceiros – Pessoa Jurídica				1.540.000,00	1.540.000,00	
	3.3.90.48 Outros Auxílios Financeiros a Pessoas Físicas				15.000,00	15.000,00	
10 302 114 2.240	MANUTENÇÃO DAS ATIVIDADES DA POLICLINICA				1.018.000,00	1.018.000,00	
	3.1.90.04 Contratação por Tempo Determinado				21.000,00	21.000,00	
	3.1.90.11 Vencimentos e Vantagens Fixas – Pessoal Civil				124.000,00	124.000,00	
	3.1.90.13 Obrigações Patronais				6.000,00	6.000,00	
	3.1.90.92 Despesas de Exercícios Anteriores				5.000,00	5.000,00	
	3.1.91.13 Obrigações Patronais				62.000,00	62.000,00	

# Município de Salgueiro

RUA JOAQUIM SAMPAIO, 279 - N S DAS GRAÇAS - 56.000-000 - Salgueiro/ PE  
CNPJ: 11.361.243/0001-71

Usuário: Rostand

Chave de Autenticação  
1708-5605-987

Página  
56 / 79

## Anexo 6 da Lei Nº 4.320/64 - Programa de Trabalho

Valores em R\$ - Período: Orçamento/2018

Unidade Orçamentária: 8002 - FUNDO MUNICIPAL DE SAÚDE

Código	Especificação	Não Orçamentária	Operação Especial	Projetos	Atividades	Total
	3.3.90.14				1.000,00	1.000,00
	3.3.90.30				15.000,00	15.000,00
	3.3.90.33				1.000,00	1.000,00
	3.3.90.36				78.000,00	78.000,00
	3.3.90.39				698.000,00	698.000,00
	3.3.90.47				2.000,00	2.000,00
	3.3.90.92				5.000,00	5.000,00
10 302 114 2.241	MANUTENÇÃO DO PROGRAMA CENTRO DE ESPECIALIDADES ODONTOLÓGICAS - CEO				119.000,00	119.000,00
	3.1.90.04				15.000,00	15.000,00
	3.1.90.11				30.000,00	30.000,00
	3.1.90.13				11.000,00	11.000,00
	3.1.90.92				1.000,00	1.000,00
	3.1.91.13				10.000,00	10.000,00
	3.3.90.14				1.000,00	1.000,00
	3.3.90.30				25.000,00	25.000,00
	3.3.90.33				1.000,00	1.000,00
	3.3.90.36				10.000,00	10.000,00
	3.3.90.39				10.000,00	10.000,00
	3.3.90.47				2.000,00	2.000,00
	3.3.90.92				3.000,00	3.000,00
10 302 114 2.242	MANUTENÇÃO DO CENTRO DE ATENÇÃO PSICO-SOCIAL - CAPS - ALCOOL E DROGA				97.000,00	97.000,00
	3.1.90.04				12.000,00	12.000,00
	3.1.90.11				28.000,00	28.000,00
	3.1.90.13				11.000,00	11.000,00
	3.1.90.92				3.000,00	3.000,00
	3.3.90.14				1.000,00	1.000,00
	3.3.90.30				7.000,00	7.000,00
	3.3.90.32				11.000,00	11.000,00
	3.3.90.33				1.000,00	1.000,00
	3.3.90.36				8.000,00	8.000,00
	3.3.90.39				10.000,00	10.000,00
	3.3.90.47				2.000,00	2.000,00
	3.3.90.92				3.000,00	3.000,00
10 302 114 2.243	MANUTENÇÃO DA UNIDADE DE PRONTO ATENDIMENTO 24 HORAS - UPA 24 HORAS				372.000,00	372.000,00
	3.1.90.04				220.000,00	220.000,00
	3.1.90.05				11.000,00	11.000,00
	3.1.90.11				7.000,00	7.000,00
	3.1.90.13				23.000,00	23.000,00
	3.1.91.13				14.000,00	14.000,00
	3.3.90.14				2.000,00	2.000,00
	3.3.90.30				30.000,00	30.000,00
	3.3.90.33				5.000,00	5.000,00
	3.3.90.36				35.000,00	35.000,00

# Município de Salgueiro

RUA JOAQUIM SAMPAIO, 279 - N S DAS GRAÇAS - 56.000-000 - Salgueiro/ PE  
CNPJ: 11.361.243/0001-71

Usuário: Rostand

Chave de Autenticação  
1708-5605-987

Página  
57 / 79

## Anexo 6 da Lei Nº 4.320/64 - Programa de Trabalho

Valores em R\$ - Período: Orçamento/2018

Unidade Orçamentária: 8002 - FUNDO MUNICIPAL DE SAÚDE						
Código	Especificação	Não Orçamentária	Operação Especial	Projetos	Atividades	Total
10 302 114 2.244	3.3.90.39 Outros Serviços de Terceiros – Pessoa Jurídica				25.000,00	25.000,00
	<b>MANUTENÇÃO DAS ATIVIDADES DA CENTRAL REGIONAL DE REGULAÇÃO</b>				<b>736.000,00</b>	<b>736.000,00</b>
	3.1.90.04 Contratação por Tempo Determinado				12.000,00	12.000,00
	3.1.90.11 Vencimentos e Vantagens Fixas – Pessoal Civil				85.000,00	85.000,00
	3.1.90.13 Obrigações Patronais				13.000,00	13.000,00
	3.1.91.13 Obrigações Patronais				13.000,00	13.000,00
	3.3.90.14 Diárias – Civil				1.000,00	1.000,00
	3.3.90.30 Material de Consumo				8.000,00	8.000,00
	3.3.90.33 Passagens e Despesas com Locomoção				2.000,00	2.000,00
	3.3.90.36 Outros Serviços de Terceiros – Pessoa Física				8.000,00	8.000,00
	3.3.90.39 Outros Serviços de Terceiros – Pessoa Jurídica				590.000,00	590.000,00
	3.3.90.47 Obrigações Tributárias e Contributivas				4.000,00	4.000,00
10 302 114 2.245	<b>MANUTENÇÃO DAS AÇÕES DE VIGILÂNCIA SANITÁRIA</b>				<b>462.000,00</b>	<b>462.000,00</b>
	3.1.90.04 Contratação por Tempo Determinado				14.000,00	14.000,00
	3.1.90.11 Vencimentos e Vantagens Fixas – Pessoal Civil				318.000,00	318.000,00
	3.1.90.13 Obrigações Patronais				7.000,00	7.000,00
	3.1.90.92 Despesas de Exercícios Anteriores				5.000,00	5.000,00
	3.1.91.13 Obrigações Patronais				46.000,00	46.000,00
	3.3.90.14 Diárias – Civil				2.000,00	2.000,00
	3.3.90.30 Material de Consumo				11.000,00	11.000,00
	3.3.90.33 Passagens e Despesas com Locomoção				2.000,00	2.000,00
	3.3.90.36 Outros Serviços de Terceiros – Pessoa Física				48.000,00	48.000,00
	3.3.90.39 Outros Serviços de Terceiros – Pessoa Jurídica				6.000,00	6.000,00
	3.3.90.47 Obrigações Tributárias e Contributivas				2.000,00	2.000,00
	3.3.90.92 Despesas de Exercícios Anteriores				1.000,00	1.000,00
10 302 114 2.246	<b>MANUTENÇÃO DAS ATIVIDADES DO PROGRAMA MAIS MÉDICOS</b>				<b>130.000,00</b>	<b>130.000,00</b>
	3.3.90.36 Outros Serviços de Terceiros – Pessoa Física				5.000,00	5.000,00
	3.3.90.39 Outros Serviços de Terceiros – Pessoa Jurídica				5.000,00	5.000,00
	3.3.90.48 Outros Auxílios Financeiros a Pessoas Físicas				120.000,00	120.000,00
10 302 114 2.247	<b>MANUTENÇÃO DAS ATIVIDADES DO SERVIÇO DE ATENDIMENTO MÓVEL DE URGÊNCIA - SAMU</b>				<b>282.000,00</b>	<b>282.000,00</b>
	3.1.90.04 Contratação por Tempo Determinado				83.000,00	83.000,00
	3.1.90.11 Vencimentos e Vantagens Fixas – Pessoal Civil				65.000,00	65.000,00
	3.1.90.13 Obrigações Patronais				15.000,00	15.000,00
	3.1.91.13 Obrigações Patronais				38.000,00	38.000,00
	3.3.90.14 Diárias – Civil				4.000,00	4.000,00
	3.3.90.30 Material de Consumo				18.000,00	18.000,00
	3.3.90.33 Passagens e Despesas com Locomoção				3.000,00	3.000,00
	3.3.90.36 Outros Serviços de Terceiros – Pessoa Física				12.000,00	12.000,00
	3.3.90.39 Outros Serviços de Terceiros – Pessoa Jurídica				38.000,00	38.000,00
	3.3.90.47 Obrigações Tributárias e Contributivas				6.000,00	6.000,00
10 303	Suporte Profilático e Terapêutico				554.000,00	554.000,00
10 303 114	PROMOÇÃO A SAÚDE DE SALGUEIRO COM QUALIDADE				554.000,00	554.000,00

# Município de Salgueiro

RUA JOAQUIM SAMPAIO, 279 - N S DAS GRAÇAS - 56.000-000 - Salgueiro/ PE  
CNPJ: 11.361.243/0001-71

Usuário: Rostand

Chave de Autenticação  
1708-5605-987

Página  
58 / 79

## Anexo 6 da Lei Nº 4.320/64 - Programa de Trabalho

Valores em R\$ - Período: Orçamento/2018

Unidade Orçamentária: 8002 - FUNDO MUNICIPAL DE SAÚDE						
Código	Especificação	Não Orçamentária	Operação Especial	Projetos	Atividades	Total
10 303 114 2.248	MANUTENÇÃO DO PROGRAMA DE ASSISTÊNCIA FARMACEUTICA BÁSICA				554.000,00	554.000,00
	3.3.90.32 Material, Bem ou Serviço para Distribuição Gratuita				554.000,00	554.000,00
10 305	Vigilância Epidemiológica			25.000,00	1.192.000,00	1.217.000,00
10 305 123	PREVENÇÃO DE RISCOS A SAÚDE			21.000,00	1.147.000,00	1.168.000,00
10 305 123 1.197	AQUISIÇÃO DE MÓVEIS, MÁQUINAS, EQUIPAMENTOS E OUTROS MATERIAIS PERMANENTES			21.000,00		21.000,00
	4.4.90.52 Equipamentos e Material Permanente			21.000,00		21.000,00
10 305 123 2.250	MANUTENÇÃO DAS AÇÕES DE VIGILÂNCIA EM SAÚDE				1.100.000,00	1.100.000,00
	3.1.90.04 Contratação por Tempo Determinado				17.000,00	17.000,00
	3.1.90.11 Vencimentos e Vantagens Fixas – Pessoal Civil				740.000,00	740.000,00
	3.1.90.13 Obrigações Patronais				8.000,00	8.000,00
	3.1.90.92 Despesas de Exercícios Anteriores				3.000,00	3.000,00
	3.1.91.13 Obrigações Patronais				95.000,00	95.000,00
	3.3.90.14 Diárias – Civil				2.000,00	2.000,00
	3.3.90.30 Material de Consumo				29.000,00	29.000,00
	3.3.90.33 Passagens e Despesas com Locomoção				2.000,00	2.000,00
	3.3.90.36 Outros Serviços de Terceiros – Pessoa Física				87.000,00	87.000,00
	3.3.90.39 Outros Serviços de Terceiros – Pessoa Jurídica				111.000,00	111.000,00
	3.3.90.47 Obrigações Tributárias e Contributivas				5.000,00	5.000,00
	3.3.90.92 Despesas de Exercícios Anteriores				1.000,00	1.000,00
10 305 123 2.251	MANUTENÇÃO DAS ATIVIDADES DAS CAMPANHAS DE VACINAÇÃO				47.000,00	47.000,00
	3.3.90.30 Material de Consumo				3.000,00	3.000,00
	3.3.90.36 Outros Serviços de Terceiros – Pessoa Física				38.000,00	38.000,00
	3.3.90.39 Outros Serviços de Terceiros – Pessoa Jurídica				6.000,00	6.000,00
10 305 124	PROMOÇÃO DA SAÚDE SALGUEIRO MAIS SAUDÁVEL			4.000,00	45.000,00	49.000,00
10 305 124 1.198	AQUISIÇÃO DE MÓVEIS, MÁQUINAS, EQUIPAMENTOS E OUTROS MATERIAIS PERMANENTES			4.000,00		4.000,00
	4.4.90.52 Equipamentos e Material Permanente			4.000,00		4.000,00
10 305 124 2.252	APOIO AS ATIVIDADES DE PROMOÇÃO DA SAÚDE				45.000,00	45.000,00
	3.1.90.13 Obrigações Patronais				2.000,00	2.000,00
	3.1.90.96 Ressarcimento de Despesas de Pessoal Requisitado				2.000,00	2.000,00
	3.3.90.30 Material de Consumo				5.000,00	5.000,00
	3.3.90.36 Outros Serviços de Terceiros – Pessoa Física				32.000,00	32.000,00
	3.3.90.39 Outros Serviços de Terceiros – Pessoa Jurídica				4.000,00	4.000,00
10 306	Alimentação e Nutrição				20.000,00	20.000,00
10 306 126	VIGILÂNCIA NUTRICIONAL				20.000,00	20.000,00
10 306 126 2.253	MANUTENÇÃO DAS ATIVIDADES DO PROGRAMA ALIMENTAÇÃO NUTRICIONAL				20.000,00	20.000,00
	3.3.90.30 Material de Consumo				4.000,00	4.000,00
	3.3.90.36 Outros Serviços de Terceiros – Pessoa Física				8.000,00	8.000,00
	3.3.90.39 Outros Serviços de Terceiros – Pessoa Jurídica				8.000,00	8.000,00
<b>Total da Unidade Orçamentária</b>				<b>1.820.700,00</b>	<b>25.119.510,00</b>	<b>26.940.210,00</b>
<b>Total da Unidade Gestora</b>				<b>1.820.700,00</b>	<b>25.140.510,00</b>	<b>26.961.210,00</b>

Unidade Gestora: 3-Fundo Municipal de Assistência Social de Salgueiro

# Município de Salgueiro

RUA JOAQUIM SAMPAIO, 279 - N S DAS GRAÇAS - 56.000-000 - Salgueiro/ PE  
CNPJ: 11.361.243/0001-71

Usuário: Rostand

Chave de Autenticação  
1708-5605-987

Página  
59 / 79

## Anexo 6 da Lei Nº 4.320/64 - Programa de Trabalho

Valores em R\$ - Período: Orçamento/2018

Unidade Orçamentária: 9001 - SECRETARIA DE DESENVOLVIMENTO SOCIAL						
Código	Especificação	Não Orçamentária	Operação Especial	Projetos	Atividades	Total
8	Assistência Social			10.000,00	132.000,00	142.000,00
8 122	Administração Geral			10.000,00	132.000,00	142.000,00
8 122 24	GESTÃO ADMINISTRATIVA			10.000,00	132.000,00	142.000,00
8 122 24 1.125	AQUISIÇÃO DE VEÍCULOS, MÁQUINAS, MÓVEIS, EQUIPAMENTOS E OUTROS MATERIAIS PERMANENTES			10.000,00		10.000,00
	4.4.90.52 Equipamentos e Material Permanente			10.000,00		10.000,00
8 122 24 2.115	MANUTENÇÃO DAS ATIVIDADES DO GABINETE				132.000,00	132.000,00
	3.1.90.04 Contratação por Tempo Determinado				2.000,00	2.000,00
	3.1.90.11 Vencimentos e Vantagens Fixas – Pessoal Civil				20.000,00	20.000,00
	3.1.90.13 Obrigações Patronais				5.000,00	5.000,00
	3.1.91.13 Obrigações Patronais				5.000,00	5.000,00
	3.3.90.14 Diárias – Civil				5.000,00	5.000,00
	3.3.90.30 Material de Consumo				22.000,00	22.000,00
	3.3.90.33 Passagens e Despesas com Locomoção				8.000,00	8.000,00
	3.3.90.35 Serviços de Consultoria				25.000,00	25.000,00
	3.3.90.36 Outros Serviços de Terceiros – Pessoa Física				20.000,00	20.000,00
	3.3.90.39 Outros Serviços de Terceiros – Pessoa Jurídica				10.000,00	10.000,00
	3.3.90.47 Obrigações Tributárias e Contributivas				10.000,00	10.000,00
<b>Total da Unidade Orçamentária</b>				<b>10.000,00</b>	<b>132.000,00</b>	<b>142.000,00</b>

Unidade Orçamentária: 9002 - FUNDO MUNICIPAL DE ASSISTÊNCIA SOCIAL						
Código	Especificação	Não Orçamentária	Operação Especial	Projetos	Atividades	Total
8	Assistência Social			267.000,00	5.099.598,00	5.366.598,00
8 122	Administração Geral			21.000,00	2.452.598,00	2.473.598,00
8 122 97	ASSISTÊNCIA SOCIAL GERAL			21.000,00	2.452.598,00	2.473.598,00
8 122 97 1.61	CONSTRUÇÃO, REFORMA, AMPLIAÇÃO E AQUISIÇÃO DE VEICULOS, MÓVEIS, MAQUINAS, EQUIPAMENTOS E OUTROS			21.000,00		21.000,00
	4.4.90.51 Obras e Instalações			15.000,00		15.000,00
	4.4.90.52 Equipamentos e Material Permanente			6.000,00		6.000,00
8 122 97 2.175	MANUTENÇÃO DAS ATIVIDADES DO FUNDO MUNICIPAL DE ASSISTÊNCIA SOCIAL				2.452.598,00	2.452.598,00
	3.1.90.04 Contratação por Tempo Determinado				10.000,00	10.000,00
	3.1.90.11 Vencimentos e Vantagens Fixas – Pessoal Civil				1.283.598,00	1.283.598,00
	3.1.90.13 Obrigações Patronais				400.000,00	400.000,00
	3.1.90.16 Outras Despesas Variáveis – Pessoal Civil				3.000,00	3.000,00
	3.1.90.92 Despesas de Exercícios Anteriores				2.000,00	2.000,00
	3.1.91.13 Obrigações Patronais				100.000,00	100.000,00
	3.3.50.43 Subvenções Sociais				10.000,00	10.000,00
	3.3.90.14 Diárias – Civil				12.000,00	12.000,00
	3.3.90.30 Material de Consumo				12.000,00	12.000,00
	3.3.90.33 Passagens e Despesas com Locomoção				10.000,00	10.000,00
	3.3.90.36 Outros Serviços de Terceiros – Pessoa Física				258.000,00	258.000,00
	3.3.90.39 Outros Serviços de Terceiros – Pessoa Jurídica				300.000,00	300.000,00
	3.3.90.47 Obrigações Tributárias e Contributivas				20.000,00	20.000,00
	3.3.90.48 Outros Auxílios Financeiros a Pessoas Físicas				4.000,00	4.000,00

# Município de Salgueiro

RUA JOAQUIM SAMPAIO, 279 - N S DAS GRAÇAS - 56.000-000 - Salgueiro/ PE  
CNPJ: 11.361.243/0001-71

Usuário: Rostand

Chave de Autenticação  
1708-5605-987

Página  
60 / 79

## Anexo 6 da Lei Nº 4.320/64 - Programa de Trabalho

Valores em R\$ - Período: Orçamento/2018

Unidade Orçamentária: **9002 - FUNDO MUNICIPAL DE ASSISTÊNCIA SOCIAL**

Código	Especificação	Não Orçamentária	Operação Especial	Projetos	Atividades	Total
	3.3.90.92				8.000,00	8.000,00
	3.3.90.93				20.000,00	20.000,00
8 242	Assistência ao Portador de Deficiência				73.000,00	73.000,00
8 242 1019	FORTALECIMENTO DA REDE DE PROTEÇÃO SOCIAL BÁSICA				73.000,00	73.000,00
8 242 1019 2.184	MANUTENÇÃO DE BENEFÍCIOS DE PRESTAÇÃO CONTINUADA - BPC NA ESCOLA				73.000,00	73.000,00
	3.3.90.30				28.000,00	28.000,00
	3.3.90.36				20.000,00	20.000,00
	3.3.90.39				20.000,00	20.000,00
	3.3.90.41				5.000,00	5.000,00
8 243	Assistência à Criança e ao Adolescente				726.000,00	726.000,00
8 243 100	PROTEÇÃO SOCIAL ESPECIAL				584.000,00	584.000,00
8 243 100 2.179	MANUTENÇÃO DAS AÇÕES ESTRATÉGICAS DE ERRADICAÇÃO DO TRABALHO INFANTIL - AEPETI				101.000,00	101.000,00
	3.3.90.30				26.000,00	26.000,00
	3.3.90.36				50.000,00	50.000,00
	3.3.90.39				25.000,00	25.000,00
8 243 100 2.181	COMPONENTE PISO DE ALTA COMPLEXIDADE I - CRIANÇA/ADOLESCENTE				483.000,00	483.000,00
	3.1.90.04				20.000,00	20.000,00
	3.1.90.11				30.000,00	30.000,00
	3.1.90.13				7.000,00	7.000,00
	3.1.90.16				8.000,00	8.000,00
	3.1.91.13				2.000,00	2.000,00
	3.3.90.14				10.000,00	10.000,00
	3.3.90.30				41.000,00	41.000,00
	3.3.90.33				2.000,00	2.000,00
	3.3.90.36				250.000,00	250.000,00
	3.3.90.39				110.000,00	110.000,00
	3.3.90.48				3.000,00	3.000,00
8 243 1019	FORTALECIMENTO DA REDE DE PROTEÇÃO SOCIAL BÁSICA				142.000,00	142.000,00
8 243 1019 2.283	MANUTENÇÃO DO PROGRAMA PRIMEIRA INFÂNCIA NO SUAS - CRIANÇA FELIZ				142.000,00	142.000,00
	3.3.90.30				35.000,00	35.000,00
	3.3.90.32				12.000,00	12.000,00
	3.3.90.33				8.000,00	8.000,00
	3.3.90.36				29.000,00	29.000,00
	3.3.90.39				58.000,00	58.000,00
8 244	Assistência Comunitária			240.000,00	1.652.000,00	1.892.000,00
8 244 97	ASSISTÊNCIA SOCIAL GERAL			5.000,00	43.000,00	48.000,00
8 244 97 1.125	AQUISIÇÃO DE VEÍCULOS, MÁQUINAS, MÓVEIS, EQUIPAMENTOS E OUTROS MATERIAIS PERMANENTES			5.000,00		5.000,00
	4.4.90.52			5.000,00		5.000,00
8 244 97 2.180	MANUTENÇÃO DAS ATIVIDADES DO CONSELHO MUNICIPAL DE ASSISTÊNCIA SOCIAL				23.000,00	23.000,00
	3.3.90.30				3.000,00	3.000,00
	3.3.90.36				10.000,00	10.000,00
	3.3.90.39				10.000,00	10.000,00



# Município de Salgueiro

RUA JOAQUIM SAMPAIO, 279 - N S DAS GRAÇAS - 56.000-000 - Salgueiro/ PE  
CNPJ: 11.361.243/0001-71

Usuário: Rostand

Chave de Autenticação  
1708-5605-987

Página  
61 / 79

## Anexo 6 da Lei Nº 4.320/64 - Programa de Trabalho

Valores em R\$ - Período: Orçamento/2018

Unidade Orçamentária: 9002 - FUNDO MUNICIPAL DE ASSISTÊNCIA SOCIAL

Código	Especificação	Não Orçamentária	Operação Especial	Projetos	Atividades	Total
8 244 97 2.182	INCLUSÃO PRODUTIVA, FORMAÇÃO PROFISSIONAL E PROJETOS DE ENFRETAMENTO DA POBREZA				20.000,00	20.000,00
	3.3.90.36 Outros Serviços de Terceiros – Pessoa Física				20.000,00	20.000,00
8 244 100	PROTEÇÃO SOCIAL ESPECIAL			115.000,00	617.000,00	732.000,00
8 244 100 1.61	CONSTRUÇÃO, REFORMA, AMPLIAÇÃO E AQUISIÇÃO DE VEICULOS, MÓVEIS, MAQUINAS, EQUIPAMENTOS E OUTROS			115.000,00		115.000,00
	4.4.90.51 Obras e Instalações			75.000,00		75.000,00
	4.4.90.52 Equipamentos e Material Permanente			40.000,00		40.000,00
8 244 100 2.177	MANUTENÇÃO DA PROTEÇÃO ESPECIAL DE MEDIA COMPLEXIDADE - MSE				211.000,00	211.000,00
	3.3.90.30 Material de Consumo				28.000,00	28.000,00
	3.3.90.36 Outros Serviços de Terceiros – Pessoa Física				33.000,00	33.000,00
	3.3.90.39 Outros Serviços de Terceiros – Pessoa Jurídica				150.000,00	150.000,00
8 244 100 2.178	MANUTENÇÃO DAS AÇÕES DE MEDIA COMPLEXIDADE - PAEFI/CREAS				343.000,00	343.000,00
	3.1.90.04 Contratação por Tempo Determinado				20.000,00	20.000,00
	3.1.90.11 Vencimentos e Vantagens Fixas – Pessoal Civil				14.000,00	14.000,00
	3.1.90.13 Obrigações Patronais				2.000,00	2.000,00
	3.1.90.16 Outras Despesas Variáveis – Pessoal Civil				7.000,00	7.000,00
	3.1.91.13 Obrigações Patronais				4.000,00	4.000,00
	3.3.90.14 Diárias – Civil				2.000,00	2.000,00
	3.3.90.30 Material de Consumo				34.000,00	34.000,00
	3.3.90.36 Outros Serviços de Terceiros – Pessoa Física				160.000,00	160.000,00
	3.3.90.39 Outros Serviços de Terceiros – Pessoa Jurídica				100.000,00	100.000,00
8 244 100 2.185	MANUTENÇÃO DOS SERVIÇOS DE PROTEÇÃO ESPECIAL - ALTA COMPLEXIDADE PESSOAS IDOSAS, DEFICIENTES, POPULAÇÃO DE RUA E LGBT.				63.000,00	63.000,00
	3.1.90.04 Contratação por Tempo Determinado				12.000,00	12.000,00
	3.1.90.11 Vencimentos e Vantagens Fixas – Pessoal Civil				24.000,00	24.000,00
	3.3.90.30 Material de Consumo				2.000,00	2.000,00
	3.3.90.36 Outros Serviços de Terceiros – Pessoa Física				11.000,00	11.000,00
	3.3.90.39 Outros Serviços de Terceiros – Pessoa Jurídica				9.000,00	9.000,00
	3.3.90.41 Contribuições				4.000,00	4.000,00
	3.3.90.48 Outros Auxílios Financeiros a Pessoas Físicas				1.000,00	1.000,00
8 244 1019	FORTALECIMENTO DA REDE DE PROTEÇÃO SOCIAL BÁSICA			45.000,00	919.000,00	964.000,00
8 244 1019 1.244	AQUISIÇÃO DE VEÍCULOS, MÓVEIS, MÁQUINAS E EQUIPAMENTOS DIVERSOS			45.000,00		45.000,00
	4.4.90.52 Equipamentos e Material Permanente			45.000,00		45.000,00
8 244 1019 2.182	INCLUSÃO PRODUTIVA, FORMAÇÃO PROFISSIONAL E PROJETOS DE ENFRETAMENTO DA POBREZA				61.000,00	61.000,00
	3.3.90.30 Material de Consumo				17.000,00	17.000,00
	3.3.90.36 Outros Serviços de Terceiros – Pessoa Física				20.000,00	20.000,00
	3.3.90.39 Outros Serviços de Terceiros – Pessoa Jurídica				20.000,00	20.000,00
	3.3.90.48 Outros Auxílios Financeiros a Pessoas Físicas				4.000,00	4.000,00
8 244 1019 2.183	MANUTENÇÃO DAS AÇÕES DE BENEFICIOS EVENTUAIS				135.000,00	135.000,00
	3.3.90.32 Material, Bem ou Serviço para Distribuição Gratuita				7.000,00	7.000,00
	3.3.90.36 Outros Serviços de Terceiros – Pessoa Física				80.000,00	80.000,00
	3.3.90.39 Outros Serviços de Terceiros – Pessoa Jurídica				28.000,00	28.000,00

# Município de Salgueiro

RUA JOAQUIM SAMPAIO, 279 - N S DAS GRAÇAS - 56.000-000 - Salgueiro/ PE  
CNPJ: 11.361.243/0001-71

Usuário: Rostand

Chave de Autenticação  
1708-5605-987

Página  
62 / 79

## Anexo 6 da Lei Nº 4.320/64 - Programa de Trabalho

Valores em R\$ - Período: Orçamento/2018

Unidade Orçamentária: 9002 - FUNDO MUNICIPAL DE ASSISTÊNCIA SOCIAL

Código	Especificação	Não Orçamentária	Operação Especial	Projetos	Atividades	Total
8 244 1019 2.187	Outros Auxílios Financeiros a Pessoas Físicas				20.000,00	20.000,00
	MANUTENÇÃO DOS SERVIÇOS DO PISO BASICO FIXO - PAIF/CRAS				186.000,00	186.000,00
	3.1.90.04 Contratação por Tempo Determinado				20.000,00	20.000,00
	3.1.90.11 Vencimentos e Vantagens Fixas – Pessoal Civil				12.000,00	12.000,00
	3.1.90.13 Obrigações Patronais				6.000,00	6.000,00
	3.1.90.16 Outras Despesas Variáveis – Pessoal Civil				7.000,00	7.000,00
	3.3.90.30 Material de Consumo				41.000,00	41.000,00
	3.3.90.36 Outros Serviços de Terceiros – Pessoa Física				32.000,00	32.000,00
	3.3.90.39 Outros Serviços de Terceiros – Pessoa Jurídica				50.000,00	50.000,00
	3.3.90.48 Outros Auxílios Financeiros a Pessoas Físicas				18.000,00	18.000,00
8 244 1019 2.188	MANUTENÇÃO DO SERVIÇO DE CONVIVÊNCIA E FORTALECIMENTO DE VÍNCULOS				537.000,00	537.000,00
	3.1.90.04 Contratação por Tempo Determinado				12.000,00	12.000,00
	3.1.90.11 Vencimentos e Vantagens Fixas – Pessoal Civil				4.000,00	4.000,00
	3.1.90.13 Obrigações Patronais				2.000,00	2.000,00
	3.1.90.16 Outras Despesas Variáveis – Pessoal Civil				8.000,00	8.000,00
	3.1.91.13 Obrigações Patronais				2.000,00	2.000,00
	3.3.90.30 Material de Consumo				90.000,00	90.000,00
	3.3.90.36 Outros Serviços de Terceiros – Pessoa Física				320.000,00	320.000,00
	3.3.90.39 Outros Serviços de Terceiros – Pessoa Jurídica				86.000,00	86.000,00
	3.3.90.41 Contribuições				10.000,00	10.000,00
	3.3.90.48 Outros Auxílios Financeiros a Pessoas Físicas				3.000,00	3.000,00
8 244 1020	ÍNDICE DE GESTÃO DESCENTRALIZADA DO SISTEMA ÚNICO DA ASSISTÊNCIA SOCIAL - IGD SUAS			57.000,00	57.000,00	114.000,00
8 244 1020 1.21	AQUISIÇÃO DE MÓVEIS, EQUIPAMENTOS E OUTROS MATERIAIS PERMANENTES			57.000,00		57.000,00
	4.4.90.52 Equipamentos e Material Permanente			57.000,00		57.000,00
8 244 1020 2.276	IGD - SUAS - CONSELHO				37.000,00	37.000,00
	3.3.90.14 Diárias – Civil				3.000,00	3.000,00
	3.3.90.30 Material de Consumo				22.000,00	22.000,00
	3.3.90.33 Passagens e Despesas com Locomoção				4.000,00	4.000,00
	3.3.90.36 Outros Serviços de Terceiros – Pessoa Física				4.000,00	4.000,00
	3.3.90.39 Outros Serviços de Terceiros – Pessoa Jurídica				4.000,00	4.000,00
8 244 1020 2.277	MANUTENÇÃO DAS AÇÕES DO IGD SUAS				20.000,00	20.000,00
	3.3.90.14 Diárias – Civil				4.000,00	4.000,00
	3.3.90.30 Material de Consumo				4.000,00	4.000,00
	3.3.90.33 Passagens e Despesas com Locomoção				4.000,00	4.000,00
	3.3.90.36 Outros Serviços de Terceiros – Pessoa Física				4.000,00	4.000,00
	3.3.90.39 Outros Serviços de Terceiros – Pessoa Jurídica				4.000,00	4.000,00
8 244 1021	ÍNDICE DE GESTÃO DESCENTRALIZADA IGD – PROGRAMA BOLSA FAMÍLIA			18.000,00	16.000,00	34.000,00
8 244 1021 1.22	AQUISIÇÃO DE MÓVEIS, EQUIPAMENTOS E OUTROS MATERIAIS PERMANENTES			18.000,00		18.000,00
	4.4.90.52 Equipamentos e Material Permanente			18.000,00		18.000,00
8 244 1021 2.278	MANUTENÇÃO DAS ATIVIDADES VINCULADAS AO PROGRAMA BOLSA FAMILIA				16.000,00	16.000,00
	3.3.90.14 Diárias – Civil				4.000,00	4.000,00
	3.3.90.30 Material de Consumo				4.000,00	4.000,00

# Município de Salgueiro

RUA JOAQUIM SAMPAIO, 279 - N S DAS GRAÇAS - 56.000-000 - Salgueiro/ PE  
CNPJ: 11.361.243/0001-71

Usuário: Rostand

Chave de Autenticação  
1708-5605-987

Página  
63 / 79

## Anexo 6 da Lei Nº 4.320/64 - Programa de Trabalho

Valores em R\$ - Período: Orçamento/2018

**Unidade Orçamentária: 9002 - FUNDO MUNICIPAL DE ASSISTÊNCIA SOCIAL**

Código	Especificação	Não Orçamentária	Operação Especial	Projetos	Atividades	Total
	3.3.90.36				4.000,00	4.000,00
	3.3.90.39				4.000,00	4.000,00
8 306	Alimentação e Nutrição				136.000,00	136.000,00
8 306 1019	FORTALECIMENTO DA REDE DE PROTEÇÃO SOCIAL BÁSICA				136.000,00	136.000,00
8 306 1019 2.186	MANUTENÇÃO DOS SERVIÇOS DE SEGURANÇA ALIMENTAR E NUTRICIONAL				136.000,00	136.000,00
	3.3.90.30				14.000,00	14.000,00
	3.3.90.32				21.000,00	21.000,00
	3.3.90.36				19.000,00	19.000,00
	3.3.90.39				47.000,00	47.000,00
	3.3.90.48				35.000,00	35.000,00
8 333	Empregabilidade			6.000,00	60.000,00	66.000,00
8 333 1019	FORTALECIMENTO DA REDE DE PROTEÇÃO SOCIAL BÁSICA			6.000,00	60.000,00	66.000,00
8 333 1019 1.125	AQUISIÇÃO DE VEÍCULOS, MÁQUINAS, MÓVEIS, EQUIPAMENTOS E OUTROS MATERIAIS PERMANENTES			6.000,00		6.000,00
	4.4.90.52			6.000,00		6.000,00
8 333 1019 2.190	MANUTENÇÃO DAS AÇÕES DE ACESSO AO MUNDO DO TRABALHO - ACESSUAS				60.000,00	60.000,00
	3.3.90.30				12.000,00	12.000,00
	3.3.90.36				20.000,00	20.000,00
	3.3.90.39				24.000,00	24.000,00
	3.3.90.41				4.000,00	4.000,00
<b>Total da Unidade Orçamentária</b>				<b>267.000,00</b>	<b>5.099.598,00</b>	<b>5.366.598,00</b>
<b>Total da Unidade Gestora</b>				<b>277.000,00</b>	<b>5.231.598,00</b>	<b>5.508.598,00</b>

**Unidade Gestora: 4-Fundo Municipal dos Direitos da Criança e do Adolescente de Salgueiro**

**Unidade Orçamentária: 24001-FUNDO MUNICIPAL DOS DIREITOS DA CRIANÇA E DO ADOLESCENTE**

Código	Especificação	Não Orçamentária	Operação Especial	Projetos	Atividades	Total
8	Assistência Social			127.000,00	502.000,00	629.000,00
8 243	Assistência à Criança e ao Adolescente			127.000,00	502.000,00	629.000,00
8 243 94	ASSISTÊNCIA AO MENOR			127.000,00	502.000,00	629.000,00
8 243 94 1.141	AQUISIÇÃO DE VEÍCULOS, MÓVEIS, EQUIPAMENTOS E MATERIAIS PERMANENTES			127.000,00		127.000,00
	4.4.90.52			127.000,00		127.000,00
8 243 94 2.191	MANUTENÇÃO DAS ATIVIDADES DE PROMOÇÃO E DIVULGAÇÃO DO DIREITOS				54.000,00	54.000,00
	3.3.90.30				7.000,00	7.000,00
	3.3.90.36				12.000,00	12.000,00
	3.3.90.39				35.000,00	35.000,00
8 243 94 2.192	MANUTENÇÃO DAS ATIVIDADES SOCIO-EDUCATIVAS				34.000,00	34.000,00
	3.3.90.30				8.000,00	8.000,00
	3.3.90.36				14.000,00	14.000,00
	3.3.90.39				12.000,00	12.000,00
8 243 94 2.193	CAPACITAÇÃO DE RECURSOS HUMANOS P/TRAB. NA DEFE E ATED. DA CRIAN. E DO ADOLESCENTE				52.000,00	52.000,00
	3.3.90.30				6.000,00	6.000,00
	3.3.90.36				21.000,00	21.000,00
	3.3.90.39				18.000,00	18.000,00

# Município de Salgueiro

RUA JOAQUIM SAMPAIO, 279 - N S DAS GRAÇAS - 56.000-000 - Salgueiro/ PE  
CNPJ: 11.361.243/0001-71

Usuário: Rostand

Chave de Autenticação  
1708-5605-987

Página  
64 / 79

## Anexo 6 da Lei Nº 4.320/64 - Programa de Trabalho

Valores em R\$ - Período: Orçamento/2018

### Unidade Orçamentária: 24001 - FUNDO MUNICIPAL DOS DIREITOS DA CRIANÇA E DO ADOLESCENTE

Código	Especificação	Não Orçamentária	Operação Especial	Projetos	Atividades	Total
8 243 94 2.194	3.3.90.48 Outros Auxílios Financeiros a Pessoas Físicas				7.000,00	7.000,00
	<b>MANUTENÇÃO DAS ATIVIDADES DE INCLUSÃO SOCIAL DE ADOLE. E JOVENS EM SITUAÇÃO DE RISCO</b>				<b>97.000,00</b>	<b>97.000,00</b>
	3.3.90.30 Material de Consumo				56.000,00	56.000,00
	3.3.90.36 Outros Serviços de Terceiros – Pessoa Física				21.000,00	21.000,00
	3.3.90.39 Outros Serviços de Terceiros – Pessoa Jurídica				15.000,00	15.000,00
	3.3.90.48 Outros Auxílios Financeiros a Pessoas Físicas				5.000,00	5.000,00
8 243 94 2.195	<b>APOIO TEC. FINANCEIRO AS ONG'S QUE ATEND. CRIANÇAS E/OU ADOLESCENTES</b>				<b>17.000,00</b>	<b>17.000,00</b>
	3.3.50.41 Contribuições				7.000,00	7.000,00
	3.3.50.43 Subvenções Sociais				10.000,00	10.000,00
8 243 94 2.196	<b>MANUTENÇÃO DAS ATIVIDADES DE INCLUSÃO PRODU. DE FAMILIAS C/CRIANÇAS EM SITUAÇÃO DE RISCO</b>				<b>17.000,00</b>	<b>17.000,00</b>
	3.3.90.30 Material de Consumo				6.000,00	6.000,00
	3.3.90.36 Outros Serviços de Terceiros – Pessoa Física				5.000,00	5.000,00
	3.3.90.39 Outros Serviços de Terceiros – Pessoa Jurídica				6.000,00	6.000,00
8 243 94 2.271	<b>MANUTENÇÃO PROGRAMA AMIGO DE VALOR</b>				<b>211.000,00</b>	<b>211.000,00</b>
	3.3.90.30 Material de Consumo				79.000,00	79.000,00
	3.3.90.36 Outros Serviços de Terceiros – Pessoa Física				117.000,00	117.000,00
	3.3.90.39 Outros Serviços de Terceiros – Pessoa Jurídica				15.000,00	15.000,00
8 243 94 2.300	<b>APOIO AS ORGANIZAÇÕES SOCIAIS SEM FINS LUCRATIVOS</b>				<b>20.000,00</b>	<b>20.000,00</b>
	3.3.50.41 Contribuições				10.000,00	10.000,00
	3.3.50.43 Subvenções Sociais				10.000,00	10.000,00
<b>Total da Unidade Orçamentária</b>				<b>127.000,00</b>	<b>502.000,00</b>	<b>629.000,00</b>
<b>Total da Unidade Gestora</b>				<b>127.000,00</b>	<b>502.000,00</b>	<b>629.000,00</b>

### Unidade Gestora: 7 - Fundo Municipal de Educação de Salgueiro

### Unidade Orçamentária: 6001 - GABINETE DO SECRETÁRIO

Código	Especificação	Não Orçamentária	Operação Especial	Projetos	Atividades	Total
12	Educação			4.000,00	43.000,00	47.000,00
12 122	Administração Geral			4.000,00	43.000,00	47.000,00
12 122 24	GESTÃO ADMINISTRATIVA			4.000,00	43.000,00	47.000,00
12 122 24 1.15	<b>AQUISIÇÃO DE MÓVEIS, EQUIPAMENTOS E OUTROS MATERIAIS PERMANENTES</b>			<b>4.000,00</b>		<b>4.000,00</b>
	4.4.90.52 Equipamentos e Material Permanente			4.000,00		4.000,00
12 122 24 2.63	<b>MANUTENÇÃO DAS ATIVIDADES DO GABINETE</b>				<b>43.000,00</b>	<b>43.000,00</b>
	3.1.90.04 Contratação por Tempo Determinado				1.000,00	1.000,00
	3.1.90.11 Vencimentos e Vantagens Fixas – Pessoal Civil				10.000,00	10.000,00
	3.1.90.92 Despesas de Exercícios Anteriores				2.000,00	2.000,00
	3.1.90.96 Ressarcimento de Despesas de Pessoal Requisitado				2.000,00	2.000,00
	3.3.90.14 Diárias – Civil				1.000,00	1.000,00
	3.3.90.30 Material de Consumo				3.000,00	3.000,00
	3.3.90.33 Passagens e Despesas com Locomoção				2.000,00	2.000,00
	3.3.90.35 Serviços de Consultoria				2.000,00	2.000,00
	3.3.90.36 Outros Serviços de Terceiros – Pessoa Física				3.000,00	3.000,00
	3.3.90.39 Outros Serviços de Terceiros – Pessoa Jurídica				8.000,00	8.000,00

# Município de Salgueiro

RUA JOAQUIM SAMPAIO, 279 - N S DAS GRAÇAS - 56.000-000 - Salgueiro/ PE  
CNPJ: 11.361.243/0001-71

Usuário: Rostand

Chave de Autenticação  
1708-5605-987

Página  
65 / 79

## Anexo 6 da Lei Nº 4.320/64 - Programa de Trabalho

Valores em R\$ - Período: Orçamento/2018

### Unidade Orçamentária: 6001 - GABINETE DO SECRETÁRIO

Código	Especificação	Não Orçamentária	Operação Especial	Projetos	Atividades	Total
3.3.90.47	Obrigações Tributárias e Contributivas				2.000,00	2.000,00
3.3.90.48	Outros Auxílios Financeiros a Pessoas Físicas				2.000,00	2.000,00
3.3.90.91	Sentenças Judiciais				2.000,00	2.000,00
3.3.90.92	Despesas de Exercícios Anteriores				1.000,00	1.000,00
3.3.90.96	Ressarcimento de Despesas de Pessoal Requisitado				2.000,00	2.000,00

**Total da Unidade Orçamentária**

**4.000,00**

**43.000,00**

**47.000,00**

### Unidade Orçamentária: 6002 - FUNDO MUNICIPAL DE EDUCAÇÃO

Código	Especificação	Não Orçamentária	Operação Especial	Projetos	Atividades	Total
12	Educação			4.390.220,00	13.074.270,00	17.464.490,00
12 122	Administração Geral			10.000,00	3.353.030,00	3.363.030,00
12 122 149	DESENVOLVIMENTO DA EDUCAÇÃO DE QUALIDADE			10.000,00	3.353.030,00	3.363.030,00
12 122 149 1.162	AQUISIÇÃO DE MÓVEIS, EQUIPAMENOS E OUTROS MATERIAIS PERMANENTES			10.000,00		10.000,00
4.4.90.52	Equipamentos e Material Permanente			10.000,00		10.000,00
12 122 149 2.64	CONSELHO MUNICIPAL DE EDUCAÇÃO E DEMAIS CONSELHOS AFINS				35.000,00	35.000,00
3.3.90.14	Diárias – Civil				5.000,00	5.000,00
3.3.90.30	Material de Consumo				5.000,00	5.000,00
3.3.90.33	Passagens e Despesas com Locomoção				5.000,00	5.000,00
3.3.90.36	Outros Serviços de Terceiros – Pessoa Física				10.000,00	10.000,00
3.3.90.39	Outros Serviços de Terceiros – Pessoa Jurídica				5.000,00	5.000,00
3.3.90.48	Outros Auxílios Financeiros a Pessoas Físicas				5.000,00	5.000,00
12 122 149 2.258	FORMALIZAÇÃO DE CONVÊNIOS COM ENTIDADES SEM FINS LUCRATIVOS				25.000,00	25.000,00
3.3.50.43	Subvenções Sociais				10.000,00	10.000,00
3.3.90.41	Contribuições				15.000,00	15.000,00
12 122 149 2.263	MANUTENÇÃO DAS ATIVIDADES DO FUNDO MUNICIPAL DE EDUCAÇÃO				3.293.030,00	3.293.030,00
3.1.90.04	Contratação por Tempo Determinado				20.000,00	20.000,00
3.1.90.11	Vencimentos e Vantagens Fixas – Pessoal Civil				1.156.840,00	1.156.840,00
3.1.90.13	Obrigações Patronais				220.000,00	220.000,00
3.1.90.16	Outras Despesas Variáveis – Pessoal Civil				2.000,00	2.000,00
3.1.90.92	Despesas de Exercícios Anteriores				35.000,00	35.000,00
3.1.90.96	Ressarcimento de Despesas de Pessoal Requisitado				2.000,00	2.000,00
3.1.91.13	Obrigações Patronais				350.000,00	350.000,00
3.3.90.14	Diárias – Civil				30.000,00	30.000,00
3.3.90.30	Material de Consumo				464.080,00	464.080,00
3.3.90.32	Material, Bem ou Serviço para Distribuição Gratuita				2.000,00	2.000,00
3.3.90.33	Passagens e Despesas com Locomoção				10.000,00	10.000,00
3.3.90.35	Serviços de Consultoria				30.000,00	30.000,00
3.3.90.36	Outros Serviços de Terceiros – Pessoa Física				170.000,00	170.000,00
3.3.90.39	Outros Serviços de Terceiros – Pessoa Jurídica				757.000,00	757.000,00
3.3.90.47	Obrigações Tributárias e Contributivas				17.110,00	17.110,00
3.3.90.48	Outros Auxílios Financeiros a Pessoas Físicas				5.000,00	5.000,00
3.3.90.91	Sentenças Judiciais				2.000,00	2.000,00
3.3.90.92	Despesas de Exercícios Anteriores				5.000,00	5.000,00
3.3.90.93	Indenizações e Restituições				10.000,00	10.000,00

# Município de Salgueiro

RUA JOAQUIM SAMPAIO, 279 - N S DAS GRAÇAS - 56.000-000 - Salgueiro/ PE  
CNPJ: 11.361.243/0001-71

Usuário: Rostand

Chave de Autenticação  
1708-5605-987

Página  
66 / 79

## Anexo 6 da Lei Nº 4.320/64 - Programa de Trabalho

Valores em R\$ - Período: Orçamento/2018

Unidade Orçamentária: **6002 - FUNDO MUNICIPAL DE EDUCAÇÃO**

Código	Especificação	Não Orçamentária	Operação Especial	Projetos	Atividades	Total
	3.3.90.96 Ressarcimento de Despesas de Pessoal Requisitado				5.000,00	5.000,00
12 306	Alimentação e Nutrição				2.249.000,00	2.249.000,00
12 306 126	VIGILÂNCIA NUTRICIONAL				2.249.000,00	2.249.000,00
12 306 126 2.67	MANUTENÇÃO DA MERENDA ESCOLAR - ENSINO FUNDAMENTAL				1.334.000,00	1.334.000,00
	3.3.90.30 Material de Consumo				1.202.000,00	1.202.000,00
	3.3.90.36 Outros Serviços de Terceiros – Pessoa Física				40.000,00	40.000,00
	3.3.90.39 Outros Serviços de Terceiros – Pessoa Jurídica				92.000,00	92.000,00
12 306 126 2.68	MANUTENÇÃO DA MERENDA ESCOLAR - QUILOMBOLA				254.000,00	254.000,00
	3.3.90.30 Material de Consumo				250.000,00	250.000,00
	3.3.90.36 Outros Serviços de Terceiros – Pessoa Física				2.000,00	2.000,00
	3.3.90.39 Outros Serviços de Terceiros – Pessoa Jurídica				2.000,00	2.000,00
12 306 126 2.69	MANUTENÇÃO DA MERENDA ESCOLAR - MAIS EDUCAÇÃO				155.000,00	155.000,00
	3.3.90.30 Material de Consumo				155.000,00	155.000,00
12 306 126 2.78	MANUTENÇÃO DA MERENDA ESCOLAR - PRÉ-ESCOLA				373.000,00	373.000,00
	3.3.90.30 Material de Consumo				365.000,00	365.000,00
	3.3.90.36 Outros Serviços de Terceiros – Pessoa Física				5.000,00	5.000,00
	3.3.90.39 Outros Serviços de Terceiros – Pessoa Jurídica				3.000,00	3.000,00
12 306 126 2.83	MANUTENÇÃO DA MERENDA ESCOLAR - EDUCAÇÃO DE JOVENS E ADULTOS				102.000,00	102.000,00
	3.3.90.30 Material de Consumo				100.000,00	100.000,00
	3.3.90.36 Outros Serviços de Terceiros – Pessoa Física				1.000,00	1.000,00
	3.3.90.39 Outros Serviços de Terceiros – Pessoa Jurídica				1.000,00	1.000,00
12 306 126 2.86	MANUTENÇÃO DA MERENDA ESCOLAR PARA O ATENDIMENTO A EDUCAÇÃO ESPECIAL - AEE				21.000,00	21.000,00
	3.3.90.30 Material de Consumo				21.000,00	21.000,00
12 306 126 2.264	MANUTENÇÃO DA MERENDA ESCOLAR DO PROGRAMA MAIS EDUCAÇÃO QUILOMBOLA				10.000,00	10.000,00
	3.3.90.30 Material de Consumo				10.000,00	10.000,00
12 361	Ensino Fundamental			3.656.220,00	2.787.240,00	6.443.460,00
12 361 28	EDIFICAÇÕES PÚBLICAS			140.000,00		140.000,00
12 361 28 1.16	AQUISIÇÃO DE MÓVEIS, EQUIPAMENTOS E OUTROS MATERIAIS PERMANENTES			10.000,00		10.000,00
	4.4.90.52 Equipamentos e Material Permanente			10.000,00		10.000,00
12 361 28 1.164	CONSTRUÇÃO, REFORMA E AMPLIAÇÃO DA REDE MUNICIPAL DE ENSINO			130.000,00		130.000,00
	4.4.90.51 Obras e Instalações			130.000,00		130.000,00
12 361 149	DESENVOLVIMENTO DA EDUCAÇÃO DE QUALIDADE			1.622.000,00	740.640,00	2.362.640,00
12 361 149 1.18	CONSTRUÇÃO, REFORMA E/OU AMPLIAÇÃO DA REDE MUNICIPAL DE ENSINO			1.191.000,00		1.191.000,00
	3.3.90.30 Material de Consumo			15.000,00		15.000,00
	4.4.90.51 Obras e Instalações			1.176.000,00		1.176.000,00
12 361 149 1.34	CONSTRUÇÃO DE ESCOLA DO ENSINO FUNDAMENTAL			20.000,00		20.000,00
	4.4.90.51 Obras e Instalações			20.000,00		20.000,00
12 361 149 1.35	AMPLIAÇÃO, REFORMA E/OU RECUPERAÇÃO DE ESCOLAS DO FUNDAMENTAL			10.000,00		10.000,00
	4.4.90.51 Obras e Instalações			10.000,00		10.000,00
12 361 149 1.167	CONSTRUÇÃO, REFORMA E AMPLIAÇÃO DA REDE MUNICIPAL DE ENSINO - SALÁRIO EDUCAÇÃO			250.000,00		250.000,00
	4.4.90.51 Obras e Instalações			250.000,00		250.000,00
12 361 149 1.168	AQUISIÇÃO DE VEÍCULOS, MÓVEIS, EQUIPAMENTOS E OUTROS MATERIAIS			150.000,00		150.000,00

# Município de Salgueiro

RUA JOAQUIM SAMPAIO, 279 - N S DAS GRAÇAS - 56.000-000 - Salgueiro/ PE  
CNPJ: 11.361.243/0001-71

Usuário: Rostand

Chave de Autenticação  
1708-5605-987

Página  
67 / 79

## Anexo 6 da Lei Nº 4.320/64 - Programa de Trabalho

Valores em R\$ - Período: Orçamento/2018

Unidade Orçamentária: **6002 - FUNDO MUNICIPAL DE EDUCAÇÃO**

Código	Especificação	Não Orçamentária	Operação Especial	Projetos	Atividades	Total
	PERMANENTES					
4.4.90.52	Equipamentos e Material Permanente			150.000,00		150.000,00
12 361 149 1.169	AQUISIÇÃO DE MÓVEIS, EQUIPAMENTOS E OUTROS MATERIAIS PERMANENTES			1.000,00		1.000,00
4.4.90.52	Equipamentos e Material Permanente			1.000,00		1.000,00
12 361 149 2.73	MANUTENÇÃO DAS DESPESAS VINCULADAS AO SALÁRIO EDUCAÇÃO				646.000,00	646.000,00
3.3.90.30	Material de Consumo				300.000,00	300.000,00
3.3.90.36	Outros Serviços de Terceiros – Pessoa Física				60.000,00	60.000,00
3.3.90.39	Outros Serviços de Terceiros – Pessoa Jurídica				286.000,00	286.000,00
12 361 149 2.74	MANUTENÇÃO DO PROGRAMA AABB - COMUNIDADE				59.000,00	59.000,00
3.3.90.30	Material de Consumo				5.000,00	5.000,00
3.3.90.36	Outros Serviços de Terceiros – Pessoa Física				53.000,00	53.000,00
3.3.90.39	Outros Serviços de Terceiros – Pessoa Jurídica				1.000,00	1.000,00
12 361 149 2.266	MANUTENÇÃO DA FORMAÇÃO CONTINUADA DOS PROFISSIONAIS DE MAGISTÉRIO - ENSINO FUNDAMENTAL				17.640,00	17.640,00
3.3.90.14	Diárias – Civil				3.000,00	3.000,00
3.3.90.30	Material de Consumo				2.640,00	2.640,00
3.3.90.33	Passagens e Despesas com Locomoção				3.000,00	3.000,00
3.3.90.36	Outros Serviços de Terceiros – Pessoa Física				3.000,00	3.000,00
3.3.90.39	Outros Serviços de Terceiros – Pessoa Jurídica				3.000,00	3.000,00
3.3.90.48	Outros Auxílios Financeiros a Pessoas Físicas				3.000,00	3.000,00
12 361 149 2.269	MANUTENÇÃO DA FORMAÇÃO CONTINUADA DOS PROFISSIONAIS DE MAGISTÉRIO - QUILOMBOLA				18.000,00	18.000,00
3.3.90.14	Diárias – Civil				3.000,00	3.000,00
3.3.90.30	Material de Consumo				3.000,00	3.000,00
3.3.90.33	Passagens e Despesas com Locomoção				3.000,00	3.000,00
3.3.90.36	Outros Serviços de Terceiros – Pessoa Física				3.000,00	3.000,00
3.3.90.39	Outros Serviços de Terceiros – Pessoa Jurídica				3.000,00	3.000,00
3.3.90.48	Outros Auxílios Financeiros a Pessoas Físicas				3.000,00	3.000,00
12 361 153	TRANSPORTE ESCOLAR			1.887.220,00	2.000.600,00	3.887.820,00
12 361 153 1.19	AQUISIÇÃO DE VEÍCULOS PARA O TRANSPORTE ESCOLAR			1.887.220,00		1.887.220,00
4.4.90.52	Equipamentos e Material Permanente			1.887.220,00		1.887.220,00
12 361 153 2.75	MANUTENÇÃO DO TRANSPORTE DE ESTUDANTE - ENSINO FUNDAMENTAL - PNATE				1.387.000,00	1.387.000,00
3.3.90.30	Material de Consumo				60.000,00	60.000,00
3.3.90.36	Outros Serviços de Terceiros – Pessoa Física				510.000,00	510.000,00
3.3.90.39	Outros Serviços de Terceiros – Pessoa Jurídica				792.000,00	792.000,00
3.3.90.92	Despesas de Exercícios Anteriores				25.000,00	25.000,00
12 361 153 2.76	APOIO AO DESENVOLVIMENTO DO ESPORTE ESCOLAR				118.000,00	118.000,00
3.3.90.30	Material de Consumo				5.000,00	5.000,00
3.3.90.31	Premiações Culturais, Artísticas, Científicas, Desportivas e Outras				1.000,00	1.000,00
3.3.90.36	Outros Serviços de Terceiros – Pessoa Física				2.000,00	2.000,00
3.3.90.39	Outros Serviços de Terceiros – Pessoa Jurídica				110.000,00	110.000,00
12 361 153 2.265	MANUTENÇÃO DO TRANSPORTE DE ESTUDANTES - PETE - CAMINHO DA ESCOLA				495.600,00	495.600,00
3.3.90.30	Material de Consumo				32.000,00	32.000,00
3.3.90.36	Outros Serviços de Terceiros – Pessoa Física				32.000,00	32.000,00

# Município de Salgueiro

RUA JOAQUIM SAMPAIO, 279 - N S DAS GRAÇAS - 56.000-000 - Salgueiro/ PE  
CNPJ: 11.361.243/0001-71

Usuário: Rostand

Chave de Autenticação  
1708-5605-987

Página  
68 / 79

## Anexo 6 da Lei Nº 4.320/64 - Programa de Trabalho

Valores em R\$ - Período: Orçamento/2018

Unidade Orçamentária: **6002 - FUNDO MUNICIPAL DE EDUCAÇÃO**

Código	Especificação	Não Orçamentária	Operação Especial	Projetos	Atividades	Total
	3.3.90.39				431.600,00	431.600,00
12 361 1027	DINHEIRO DIRETO NA ESCOLA (PDDE)			7.000,00	46.000,00	53.000,00
12 361 1027 1.175	Apoio ao Programa Dinheiro Direto na Escola - PDDE			7.000,00		7.000,00
	4.4.90.52			7.000,00		7.000,00
12 361 1027 2.302	Apoio ao Programa Dinheiro Direto na Escola - PDDE				46.000,00	46.000,00
	3.3.90.30				12.000,00	12.000,00
	3.3.90.36				14.000,00	14.000,00
	3.3.90.39				20.000,00	20.000,00
12 362	Ensino Médio			70.000,00	69.000,00	139.000,00
12 362 353	SERVIÇO DE TRANSPORTES			70.000,00	69.000,00	139.000,00
12 362 353 1.243	AQUISIÇÃO DE VEÍCULOS, MÓVEIS, MÁQUINAS E EQUIPAMENTOS DIVERSOS			70.000,00		70.000,00
	3.3.90.36			70.000,00		70.000,00
12 362 353 2.77	MANUTENÇÃO DO TRANSPORTE ESCOLAR - ENSINO MÉDIO				69.000,00	69.000,00
	3.3.90.30				38.000,00	38.000,00
	3.3.90.39				30.000,00	30.000,00
	3.3.90.92				1.000,00	1.000,00
12 364	Ensino Superior				297.000,00	297.000,00
12 364 1026	TRANSPORTE UNIVERSITÁRIO				297.000,00	297.000,00
12 364 1026 2.301	APOIO AOS ESTUDANTES UNIVERSITÁRIOS				297.000,00	297.000,00
	3.3.90.30				5.000,00	5.000,00
	3.3.90.36				12.000,00	12.000,00
	3.3.90.39				280.000,00	280.000,00
12 365	Educação Infantil			639.000,00	3.590.000,00	4.229.000,00
12 365 149	DESENVOLVIMENTO DA EDUCAÇÃO DE QUALIDADE			75.000,00	18.000,00	93.000,00
12 365 149 1.36	CONSTRUÇÃO, REFORMA E/OU AMPLIAÇÃO DE ESCOLAS DA EDUCAÇÃO INFANTIL (CRECHE / PRÉ ESCOLA)			75.000,00		75.000,00
	4.4.90.51			75.000,00		75.000,00
12 365 149 2.267	MANUTENÇÃO DA FORMAÇÃO CONTINUADA DOS PROFISSIONAIS DE MAGISTÉRIO - ENSINO INFANTIL				18.000,00	18.000,00
	3.3.90.14				3.000,00	3.000,00
	3.3.90.30				3.000,00	3.000,00
	3.3.90.33				3.000,00	3.000,00
	3.3.90.36				3.000,00	3.000,00
	3.3.90.39				3.000,00	3.000,00
	3.3.90.48				3.000,00	3.000,00
12 365 153	TRANSPORTE ESCOLAR				511.000,00	511.000,00
12 365 153 2.79	MANUTENÇÃO DO TRANSPORTE ESCOLAR EDUCAÇÃO INFANTIL				511.000,00	511.000,00
	3.3.90.30				47.000,00	47.000,00
	3.3.90.36				157.000,00	157.000,00
	3.3.90.39				305.000,00	305.000,00
	3.3.90.92				2.000,00	2.000,00
12 365 176	CRECHE			544.000,00	462.000,00	1.006.000,00
12 365 176 1.20	AQUISIÇÃO DE MÓVEIS, EQUIPAMENTOS E OUTROS MATERIAIS PERMANENTES, DESTINADOS AS CRECHES			544.000,00		544.000,00



# Município de Salgueiro

RUA JOAQUIM SAMPAIO, 279 - N S DAS GRAÇAS - 56.000-000 - Salgueiro/ PE  
CNPJ: 11.361.243/0001-71

Usuário: Rostand

Chave de Autenticação  
1708-5605-987

Página  
69 / 79

## Anexo 6 da Lei Nº 4.320/64 - Programa de Trabalho

Valores em R\$ - Período: Orçamento/2018

Unidade Orçamentária: **6002 - FUNDO MUNICIPAL DE EDUCAÇÃO**

Código	Especificação	Não Orçamentária	Operação Especial	Projetos	Atividades	Total
12 365 176 2.80	4.4.90.52 Equipamentos e Material Permanente			544.000,00		544.000,00
	<b>MANUTENÇÃO DA MERENDA ESCOLAR PARA AS CRECHES - PNAC</b>				<b>419.000,00</b>	<b>419.000,00</b>
	3.3.90.30 Material de Consumo				415.000,00	415.000,00
	3.3.90.36 Outros Serviços de Terceiros – Pessoa Física				3.000,00	3.000,00
	3.3.90.39 Outros Serviços de Terceiros – Pessoa Jurídica				1.000,00	1.000,00
12 365 176 2.311	<b>MANUTENÇÃO DAS CRECHES</b>				<b>43.000,00</b>	<b>43.000,00</b>
	3.1.90.04 Contratação por Tempo Determinado				5.000,00	5.000,00
	3.1.90.11 Vencimentos e Vantagens Fixas – Pessoal Civil				10.000,00	10.000,00
	3.1.90.13 Obrigações Patronais				5.000,00	5.000,00
	3.1.90.92 Despesas de Exercícios Anteriores				1.000,00	1.000,00
	3.1.90.96 Ressarcimento de Despesas de Pessoal Requisitado				1.000,00	1.000,00
	3.1.91.13 Obrigações Patronais				3.000,00	3.000,00
	3.3.90.14 Diárias – Civil				2.000,00	2.000,00
	3.3.90.30 Material de Consumo				5.000,00	5.000,00
	3.3.90.32 Material, Bem ou Serviço para Distribuição Gratuita				2.000,00	2.000,00
	3.3.90.36 Outros Serviços de Terceiros – Pessoa Física				2.000,00	2.000,00
	3.3.90.39 Outros Serviços de Terceiros – Pessoa Jurídica				3.000,00	3.000,00
	3.3.90.47 Obrigações Tributárias e Contributivas				2.000,00	2.000,00
	3.3.90.92 Despesas de Exercícios Anteriores				2.000,00	2.000,00
12 365 177	<b>EDUCAÇÃO PRÉ-ESCOLAR</b>			<b>20.000,00</b>	<b>2.599.000,00</b>	<b>2.619.000,00</b>
12 365 177 1.245	<b>AQUISIÇÃO DE VEÍCULOS, MÓVEIS, MÁQUINAS E EQUIPAMENTOS DIVERSOS</b>			<b>20.000,00</b>		<b>20.000,00</b>
	4.4.90.52 Equipamentos e Material Permanente			20.000,00		20.000,00
12 365 177 2.81	<b>MANUTENÇÃO DAS ATIVIDADES DA EDUCAÇÃO INFANTIL</b>				<b>2.599.000,00</b>	<b>2.599.000,00</b>
	3.1.90.04 Contratação por Tempo Determinado				180.000,00	180.000,00
	3.1.90.11 Vencimentos e Vantagens Fixas – Pessoal Civil				750.000,00	750.000,00
	3.1.90.13 Obrigações Patronais				170.000,00	170.000,00
	3.1.90.16 Outras Despesas Variáveis – Pessoal Civil				80.000,00	80.000,00
	3.1.90.92 Despesas de Exercícios Anteriores				5.000,00	5.000,00
	3.1.91.13 Obrigações Patronais				450.000,00	450.000,00
	3.3.50.43 Subvenções Sociais				10.000,00	10.000,00
	3.3.90.14 Diárias – Civil				5.000,00	5.000,00
	3.3.90.30 Material de Consumo				200.000,00	200.000,00
	3.3.90.33 Passagens e Despesas com Locomoção				1.000,00	1.000,00
	3.3.90.36 Outros Serviços de Terceiros – Pessoa Física				420.000,00	420.000,00
	3.3.90.39 Outros Serviços de Terceiros – Pessoa Jurídica				320.000,00	320.000,00
	3.3.90.47 Obrigações Tributárias e Contributivas				3.000,00	3.000,00
	3.3.90.48 Outros Auxílios Financeiros a Pessoas Físicas				5.000,00	5.000,00
12 366	<b>Educação de Jovens e Adultos</b>			<b>15.000,00</b>	<b>729.000,00</b>	<b>744.000,00</b>
12 366 149	<b>DESENVOLVIMENTO DA EDUCAÇÃO DE QUALIDADE</b>			<b>5.000,00</b>	<b>18.000,00</b>	<b>23.000,00</b>
12 366 149 1.173	<b>AQUISIÇÃO DE MÓVEIS, EQUIPAMENTOS E OUTROS MATERIAIS PERMANENTES</b>			<b>5.000,00</b>		<b>5.000,00</b>
	4.4.90.52 Equipamentos e Material Permanente			5.000,00		5.000,00
12 366 149 2.268	<b>MANUTENÇÃO DA FORMAÇÃO CONTINUADA DOS PROFISSIONAIS DE MAGISTÉRIO - EJA</b>				<b>18.000,00</b>	<b>18.000,00</b>
	3.3.90.14 Diárias – Civil				3.000,00	3.000,00

# Município de Salgueiro

RUA JOAQUIM SAMPAIO, 279 - N S DAS GRAÇAS - 56.000-000 - Salgueiro/ PE  
CNPJ: 11.361.243/0001-71

Usuário: Rostand

Chave de Autenticação  
1708-5605-987

Página  
70 / 79

## Anexo 6 da Lei Nº 4.320/64 - Programa de Trabalho

Valores em R\$ - Período: Orçamento/2018

### Unidade Orçamentária: 6002 - FUNDO MUNICIPAL DE EDUCAÇÃO

Código	Especificação	Não Orçamentária	Operação Especial	Projetos	Atividades	Total
	3.3.90.30				3.000,00	3.000,00
	3.3.90.33				3.000,00	3.000,00
	3.3.90.36				3.000,00	3.000,00
	3.3.90.39				3.000,00	3.000,00
	3.3.90.48				3.000,00	3.000,00
12 366 180	ERRADICAÇÃO DO ANALFABESTIMO			10.000,00	711.000,00	721.000,00
12 366 180 1.174	AQUISIÇÃO DE MÓVEIS, EQUIPAMENTOS E OUTROS MATERIAIS PERMANENTES			10.000,00		10.000,00
	4.4.90.52			10.000,00		10.000,00
12 366 180 2.84	MANUTENÇÃO DAS ATIVIDADES DA EDUCAÇÃO DE JOVENS E ADULTOS				711.000,00	711.000,00
	3.1.90.04				130.000,00	130.000,00
	3.1.90.11				280.000,00	280.000,00
	3.1.90.13				100.000,00	100.000,00
	3.1.90.92				15.000,00	15.000,00
	3.3.90.14				2.000,00	2.000,00
	3.3.90.30				165.000,00	165.000,00
	3.3.90.33				1.000,00	1.000,00
	3.3.90.36				7.000,00	7.000,00
	3.3.90.39				10.000,00	10.000,00
	3.3.90.48				1.000,00	1.000,00

### Total da Unidade Orçamentária

4.390.220,00

13.074.270,00

17.464.490,00

### Unidade Orçamentária: 6004 - FUNDO DE MANUTENÇÃO E DESENVOLVIMENTO DA EDUCAÇÃO BÁSICA VAL. DO PROFIS. MAGISTÉRIO - FUNDEB

Código	Especificação	Não Orçamentária	Operação Especial	Projetos	Atividades	Total
12	Educação			350.000,00	27.437.000,00	27.787.000,00
12 361	Ensino Fundamental			350.000,00	21.526.000,00	21.876.000,00
12 361 149	DESENVOLVIMENTO DA EDUCAÇÃO DE QUALIDADE			350.000,00	21.526.000,00	21.876.000,00
12 361 149 1.165	CONSTRUÇÃO, REFORMA E AMPLIAÇÃO DA REDE MUNICIPAL DE ENSINO - FUNDEB 40%			200.000,00		200.000,00
	4.4.90.51			200.000,00		200.000,00
12 361 149 1.166	AQUISIÇÃO DE VEÍCULOS, MÓVEIS, EQUIPAMENTOS E OUTROS MATERIAIS PERMANENTES			150.000,00		150.000,00
	4.4.90.52			150.000,00		150.000,00
12 361 149 2.70	MANUTENÇÃO DO DESENVOLV. DO ENSINO FUNDAMENTAL - FUNDEB 60%				10.761.200,00	10.761.200,00
	3.1.90.04				1.500.000,00	1.500.000,00
	3.1.90.11				7.585.100,00	7.585.100,00
	3.1.90.13				560.000,00	560.000,00
	3.1.90.16				3.000,00	3.000,00
	3.1.90.92				10.000,00	10.000,00
	3.1.91.13				1.103.100,00	1.103.100,00
12 361 149 2.71	MANUTENÇÃO DO DESENVOLVIMENTO DO ENSINO FUNDAMENTAL - FUNDEB (40%)				10.764.800,00	10.764.800,00
	3.1.90.04				350.000,00	350.000,00
	3.1.90.11				5.148.400,00	5.148.400,00
	3.1.90.13				776.000,00	776.000,00
	3.1.90.16				8.000,00	8.000,00
	3.1.90.92				150.000,00	150.000,00

# Município de Salgueiro

RUA JOAQUIM SAMPAIO, 279 - N S DAS GRAÇAS - 56.000-000 - Salgueiro/ PE  
CNPJ: 11.361.243/0001-71

Usuário: Rostand

Chave de Autenticação  
1708-5605-987

Página  
71 / 79

## Anexo 6 da Lei Nº 4.320/64 - Programa de Trabalho

Valores em R\$ - Período: Orçamento/2018

**Unidade Orçamentária: 6004-FUNDO DE MANUTENÇÃO E DESENVOLVIMENTO DA EDUCAÇÃO BÁSICA VAL. DO PROFIS. MAGISTÉRIO - FUNDEB**

Código	Especificação	Não Orçamentária	Operação Especial	Projetos	Atividades	Total
	3.1.91.13				1.052.000,00	1.052.000,00
	3.3.90.14				40.000,00	40.000,00
	3.3.90.30				1.580.000,00	1.580.000,00
	3.3.90.33				10.000,00	10.000,00
	3.3.90.36				240.400,00	240.400,00
	3.3.90.39				1.300.000,00	1.300.000,00
	3.3.90.47				50.000,00	50.000,00
	3.3.90.48				10.000,00	10.000,00
	3.3.90.93				50.000,00	50.000,00
12 365	Educação Infantil				5.286.000,00	5.286.000,00
12 365 177	EDUCAÇÃO PRÉ-ESCOLAR				5.286.000,00	5.286.000,00
12 365 177 2.82	MANUTENÇÃO DO DESENVOLV. DA EDUCAÇÃO INFANTIL FUNDEB (60%)				5.286.000,00	5.286.000,00
	3.1.90.04				520.000,00	520.000,00
	3.1.90.11				3.700.000,00	3.700.000,00
	3.1.90.13				100.000,00	100.000,00
	3.1.90.16				1.000,00	1.000,00
	3.1.90.92				295.000,00	295.000,00
	3.1.91.13				670.000,00	670.000,00
12 366	Educação de Jovens e Adultos				625.000,00	625.000,00
12 366 180	ERRADICAÇÃO DO ANALFABESTIMO				625.000,00	625.000,00
12 366 180 2.85	MANUTENÇÃO DO DESENVOLV. DO ENSINO - EJA FUNDEB (60%)				625.000,00	625.000,00
	3.1.90.04				30.000,00	30.000,00
	3.1.90.11				416.000,00	416.000,00
	3.1.90.13				30.000,00	30.000,00
	3.1.90.16				2.000,00	2.000,00
	3.1.90.92				55.000,00	55.000,00
	3.1.91.13				92.000,00	92.000,00

**Total da Unidade Orçamentária**

**350.000,00**

**27.437.000,00**

**27.787.000,00**

**Unidade Orçamentária: 6005-SECRETARIA DE ADMINISTRAÇÃO FINANCEIRA**

Código	Especificação	Não Orçamentária	Operação Especial	Projetos	Atividades	Total
12	Educação				22.000,00	22.000,00
12 361	Ensino Fundamental				22.000,00	22.000,00
12 361 38	CONTROLE FINANCEIRO				22.000,00	22.000,00
12 361 38 2.88	MANUTENÇÃO DAS ATIVIDADES DA DIRETORIA				22.000,00	22.000,00
	3.1.90.04				2.000,00	2.000,00
	3.1.90.05				1.000,00	1.000,00
	3.1.90.11				5.000,00	5.000,00
	3.3.90.14				3.000,00	3.000,00
	3.3.90.30				3.000,00	3.000,00
	3.3.90.33				1.000,00	1.000,00
	3.3.90.35				1.000,00	1.000,00
	3.3.90.36				3.000,00	3.000,00
	3.3.90.39				3.000,00	3.000,00

# Município de Salgueiro

RUA JOAQUIM SAMPAIO, 279 - N S DAS GRAÇAS - 56.000-000 - Salgueiro/ PE  
CNPJ: 11.361.243/0001-71

Usuário: Rostand

Chave de Autenticação  
1708-5605-987

Página  
72 / 79

## Anexo 6 da Lei Nº 4.320/64 - Programa de Trabalho

Valores em R\$ - Período: Orçamento/2018

**Unidade Orçamentária: 6005 - SECRETARIA DE ADMINISTRAÇÃO FINANCEIRA**

Código	Especificação	Não Orçamentária	Operação Especial	Projetos	Atividades	Total
--------	---------------	------------------	-------------------	----------	------------	-------

**Total da Unidade Orçamentária**

**22.000,00**

**22.000,00**

**Unidade Orçamentária: 33003 - DIRETORIA DE GESTÃO DE REDE DE ENSINO**

Código	Especificação	Não Orçamentária	Operação Especial	Projetos	Atividades	Total
12	Educação			3.000,00	235.000,00	238.000,00
12 361	Ensino Fundamental			3.000,00	235.000,00	238.000,00
12 361 31	ADMINISTRAÇÃO DE RECURSOS HUMANOS			3.000,00	235.000,00	238.000,00
12 361 31 1.21	AQUISIÇÃO DE MÓVEIS, EQUIPAMENTOS E OUTROS MATERIAIS PERMANENTES			3.000,00		3.000,00
4.4.90.52	Equipamentos e Material Permanente			3.000,00		3.000,00
12 361 31 2.87	MANUTENÇÃO DAS ATIVIDADES DA DIRETORIA				235.000,00	235.000,00
3.1.90.04	Contratação por Tempo Determinado				30.000,00	30.000,00
3.1.90.11	Vencimentos e Vantagens Fixas – Pessoal Civil				80.000,00	80.000,00
3.1.90.13	Obrigações Patronais				30.000,00	30.000,00
3.3.90.14	Diárias – Civil				10.000,00	10.000,00
3.3.90.30	Material de Consumo				30.000,00	30.000,00
3.3.90.33	Passagens e Despesas com Locomoção				3.000,00	3.000,00
3.3.90.35	Serviços de Consultoria				2.000,00	2.000,00
3.3.90.36	Outros Serviços de Terceiros – Pessoa Física				20.000,00	20.000,00
3.3.90.39	Outros Serviços de Terceiros – Pessoa Jurídica				30.000,00	30.000,00
<b>Total da Unidade Orçamentária</b>				<b>3.000,00</b>	<b>235.000,00</b>	<b>238.000,00</b>
<b>Total da Unidade Gestora</b>				<b>4.747.220,00</b>	<b>40.811.270,00</b>	<b>45.558.490,00</b>

**Unidade Gestora: 8 - Autarquia Educacional de Salgueiro**

**Unidade Orçamentária: 35001 - AUTARQUIA EDUCACIONAL DO SALGUEIRO - DIRETORIA EXECUTIVA**

Código	Especificação	Não Orçamentária	Operação Especial	Projetos	Atividades	Total
4	Administração				9.000,00	9.000,00
4 61	Ação Judiciária				7.000,00	7.000,00
4 61 5	AÇÕES DO PROCESSO JUDICIÁRIO				7.000,00	7.000,00
4 61 5 2.205	SENTENÇAS JUDICIAIS				7.000,00	7.000,00
3.1.90.91	Sentenças Judiciais				4.000,00	4.000,00
3.3.90.91	Sentenças Judiciais				3.000,00	3.000,00
4 122	Administração Geral				2.000,00	2.000,00
4 122 24	GESTÃO ADMINISTRATIVA				2.000,00	2.000,00
4 122 24 2.161	CONTRIBUIÇÃO PARA O PASEP				2.000,00	2.000,00
3.3.90.47	Obrigações Tributárias e Contributivas				2.000,00	2.000,00
9	Previdência Social				425.000,00	425.000,00
9 271	Previdência Básica				40.000,00	40.000,00
9 271 105	PREVIDÊNCIA SOCIAL A SEGURADOS				40.000,00	40.000,00
9 271 105 2.206	CONTRIBUIÇÃO PATRONAL DA AUTARQUIA EDUCACIONAL DO SALGUEIRO AO INSS				40.000,00	40.000,00
3.1.90.13	Obrigações Patronais				40.000,00	40.000,00
9 272	Previdência do Regime Estatutário				385.000,00	385.000,00
9 272 105	PREVIDÊNCIA SOCIAL A SEGURADOS				385.000,00	385.000,00
9 272 105 2.207	CONTRIBUIÇÃO PATRONAL DA AUTARQUIA EDUCACIONAL DO SALGUEIRO AO FUNPRESSAL				385.000,00	385.000,00
3.1.91.13	Obrigações Patronais				385.000,00	385.000,00

# Município de Salgueiro

RUA JOAQUIM SAMPAIO, 279 - N S DAS GRAÇAS - 56.000-000 - Salgueiro/ PE  
CNPJ: 11.361.243/0001-71

Usuário: Rostand

Chave de Autenticação  
1708-5605-987

Página  
73 / 79

## Anexo 6 da Lei Nº 4.320/64 - Programa de Trabalho

Valores em R\$ - Período: Orçamento/2018

### Unidade Orçamentária: 35001 - AUTARQUIA EDUCACIONAL DO SALGUEIRO - DIRETORIA EXECUTIVA

Código	Especificação	Não Orçamentária	Operação Especial	Projetos	Atividades	Total
12	Educação			55.000,00	951.000,00	1.006.000,00
12 122	Administração Geral			55.000,00	951.000,00	1.006.000,00
12 122 24	GESTÃO ADMINISTRATIVA			55.000,00	951.000,00	1.006.000,00
12 122 24 1.64	AQUISIÇÃO DE VEÍCULOS, MÓVEIS, APARELHOS, EQUIPAMENTOS E OUTROS MATERIAIS PERMANENTES			5.000,00		5.000,00
	4.4.90.52 Equipamentos e Material Permanente			5.000,00		5.000,00
12 122 24 1.65	CONSTRUÇÃO DA SEDE DA AUTARQUIA EDUCACIONAL DO SALGUEIRO			50.000,00		50.000,00
	4.4.90.51 Obras e Instalações			50.000,00		50.000,00
12 122 24 2.208	MANUTENÇÃO DAS ATIVIDADES DA DIRETORIA EXECUTIVA				712.000,00	712.000,00
	3.1.90.04 Contratação por Tempo Determinado				6.000,00	6.000,00
	3.1.90.11 Vencimentos e Vantagens Fixas – Pessoal Civil				480.000,00	480.000,00
	3.3.90.14 Diárias – Civil				10.000,00	10.000,00
	3.3.90.30 Material de Consumo				10.000,00	10.000,00
	3.3.90.33 Passagens e Despesas com Locomoção				8.000,00	8.000,00
	3.3.90.35 Serviços de Consultoria				30.000,00	30.000,00
	3.3.90.36 Outros Serviços de Terceiros – Pessoa Física				90.000,00	90.000,00
	3.3.90.39 Outros Serviços de Terceiros – Pessoa Jurídica				74.000,00	74.000,00
	3.3.90.47 Obrigações Tributárias e Contributivas				4.000,00	4.000,00
12 122 24 2.209	INDENIZAÇÕES E RESTITUIÇÕES				80.000,00	80.000,00
	3.3.90.93 Indenizações e Restituições				80.000,00	80.000,00
12 122 24 2.210	DESPESAS DE EXERCICIO ANTERIORES				9.000,00	9.000,00
	3.1.90.92 Despesas de Exercícios Anteriores				4.000,00	4.000,00
	3.3.90.92 Despesas de Exercícios Anteriores				5.000,00	5.000,00
12 122 24 2.272	REALIZAÇÃO DO CONCURSO PÚBLICO				150.000,00	150.000,00
	3.3.90.39 Outros Serviços de Terceiros – Pessoa Jurídica				150.000,00	150.000,00
<b>Total da Unidade Orçamentária</b>				<b>55.000,00</b>	<b>1.385.000,00</b>	<b>1.440.000,00</b>

### Unidade Orçamentária: 35002 - FACULDADE DE CIENCIAS HUMANAS DO SERTAO CENTRAL

Código	Especificação	Não Orçamentária	Operação Especial	Projetos	Atividades	Total
9	Previdência Social				523.000,00	523.000,00
9 271	Previdência Básica				523.000,00	523.000,00
9 271 102	PREVIDÊNCIA SOCIAL A NÃO SEGURADOS				3.000,00	3.000,00
9 271 102 2.211	ENCARGOS COM INSS SOBRE SERVIÇOS PRESTADOS				3.000,00	3.000,00
	3.3.90.47 Obrigações Tributárias e Contributivas				3.000,00	3.000,00
9 271 105	PREVIDÊNCIA SOCIAL A SEGURADOS				520.000,00	520.000,00
9 271 105 2.213	CONTRIBUIÇÃO PREVIDENCIÁRIA- INSS DA FACHUSC				480.000,00	480.000,00
	3.1.90.13 Obrigações Patronais				480.000,00	480.000,00
9 271 105 2.214	CONTRIBUIÇÃO PREVIDENCIÁRIA - RPPS FUNPRESSAL DA FACHUSC				40.000,00	40.000,00
	3.1.91.13 Obrigações Patronais				40.000,00	40.000,00
12	Educação			97.000,00	4.354.000,00	4.451.000,00
12 364	Ensino Superior			97.000,00	4.354.000,00	4.451.000,00
12 364 25	GESTÃO ADMINISTRATIVA DO MUNICIPIO			17.000,00	25.000,00	42.000,00
12 364 25 1.66	AQUISIÇÃO E/OU DESAPROPRIAÇÃO DE IMÓVEIS			17.000,00		17.000,00
	4.4.90.61 Aquisição de Imóveis			2.000,00		2.000,00

# Município de Salgueiro

RUA JOAQUIM SAMPAIO, 279 - N S DAS GRAÇAS - 56.000-000 - Salgueiro/ PE  
CNPJ: 11.361.243/0001-71

Usuário: Rostand

Chave de Autenticação  
1708-5605-987

Página  
74 / 79

## Anexo 6 da Lei Nº 4.320/64 - Programa de Trabalho

Valores em R\$ - Período: Orçamento/2018

Unidade Orçamentária: 35002 - FACULDADE DE CIENCIAS HUMANAS DO SERTAO CENTRAL

Código	Especificação	Não Orçamentária	Operação Especial	Projetos	Atividades	Total
	4.5.90.61			15.000,00		15.000,00
12 364 25 2.215	DESPESAS DE EXERCÍCIOS ANTERIORES				18.000,00	18.000,00
	3.1.90.92				3.000,00	3.000,00
	3.3.90.92				15.000,00	15.000,00
12 364 25 2.216	INDENIZAÇÕES E RESTITUIÇÕES				7.000,00	7.000,00
	3.1.90.93				2.000,00	2.000,00
	3.3.90.93				5.000,00	5.000,00
12 364 167	ENSINO DE GRADUAÇÃO			80.000,00	4.272.000,00	4.352.000,00
12 364 167 1.67	REFORMA E/OU ADEQUAÇÃO DO PREDIO FACHUSC			15.000,00		15.000,00
	4.4.90.51			15.000,00		15.000,00
12 364 167 1.68	AQUIS. DE LIVROS, MÓVEIS, MAQ. APARE. E OUT. MATER. PERMAN. P/EQUIP. E REEQUIPAR A BIBLI. DA FACULDADE			15.000,00		15.000,00
	4.4.90.52			15.000,00		15.000,00
12 364 167 1.69	AQUIS. DE MOVEIS, MAQ. EQUIP. E OUTROS MAT. PERMANENTES PARA SALA DE MULTIMEIOS			30.000,00		30.000,00
	4.4.90.52			30.000,00		30.000,00
12 364 167 1.70	AQUISIÇÃO DE VEÍCULOS, MÓVEIS, MÁQUINAS E EQUIPAMENTOS DIVERSOS			20.000,00		20.000,00
	4.4.90.52			20.000,00		20.000,00
12 364 167 2.217	MANUTENÇÃO DO LABORATÓRIO DE INFORMÁTICA				9.000,00	9.000,00
	3.3.90.30				3.000,00	3.000,00
	3.3.90.36				3.000,00	3.000,00
	3.3.90.39				3.000,00	3.000,00
12 364 167 2.218	MANUTENÇÃO DA SALA DE VIDEOCONFERÊNCIA				8.000,00	8.000,00
	3.3.90.30				2.000,00	2.000,00
	3.3.90.36				3.000,00	3.000,00
	3.3.90.39				3.000,00	3.000,00
12 364 167 2.219	FOLHA DE PESSOAL DO CORPO DOCENTE				2.907.000,00	2.907.000,00
	3.1.90.04				1.800.000,00	1.800.000,00
	3.1.90.05				5.000,00	5.000,00
	3.1.90.11				1.100.000,00	1.100.000,00
	3.1.90.16				2.000,00	2.000,00
12 364 167 2.220	ENCARGOS COM A FOLHA DE PESSOAL ADMINISTRATIVO				685.000,00	685.000,00
	3.1.90.04				127.000,00	127.000,00
	3.1.90.05				3.000,00	3.000,00
	3.1.90.11				550.000,00	550.000,00
	3.1.90.16				5.000,00	5.000,00
12 364 167 2.221	CAPACITAÇÕES DO CORPO DOCENTE JUNTO A INSTITUIÇÕES E ENSINO SUPERIOR				16.000,00	16.000,00
	3.3.90.14				3.000,00	3.000,00
	3.3.90.30				3.000,00	3.000,00
	3.3.90.33				2.000,00	2.000,00
	3.3.90.36				3.000,00	3.000,00
	3.3.90.39				3.000,00	3.000,00
	3.3.90.48				2.000,00	2.000,00
12 364 167 2.222	MANUTENÇÃO DAS ATIVIDADES DA FACHUSC				569.000,00	569.000,00

# Município de Salgueiro

RUA JOAQUIM SAMPAIO, 279 - N S DAS GRAÇAS - 56.000-000 - Salgueiro/ PE  
CNPJ: 11.361.243/0001-71

Usuário: Rostand

Chave de Autenticação  
1708-5605-987

Página  
75 / 79

## Anexo 6 da Lei Nº 4.320/64 - Programa de Trabalho

Valores em R\$ - Período: Orçamento/2018

Unidade Orçamentária: 35002 - FACULDADE DE CIENCIAS HUMANAS DO SERTAO CENTRAL

Código	Especificação	Não Orçamentária	Operação Especial	Projetos	Atividades	Total
3.3.90.14	Diárias – Civil				15.000,00	15.000,00
3.3.90.30	Material de Consumo				75.000,00	75.000,00
3.3.90.33	Passagens e Despesas com Locomoção				8.000,00	8.000,00
3.3.90.36	Outros Serviços de Terceiros – Pessoa Física				196.000,00	196.000,00
3.3.90.39	Outros Serviços de Terceiros – Pessoa Jurídica				275.000,00	275.000,00
12 364 167 2.223	MANUTENÇÃO DE LABORATORIOS ESPECIFICOS				7.000,00	7.000,00
3.3.90.30	Material de Consumo				3.000,00	3.000,00
3.3.90.36	Outros Serviços de Terceiros – Pessoa Física				2.000,00	2.000,00
3.3.90.39	Outros Serviços de Terceiros – Pessoa Jurídica				2.000,00	2.000,00
12 364 167 2.224	PROMOÇÃO DE CURSOS DE PÓS-GRADUAÇÃO				71.000,00	71.000,00
3.3.90.30	Material de Consumo				3.000,00	3.000,00
3.3.90.36	Outros Serviços de Terceiros – Pessoa Física				65.000,00	65.000,00
3.3.90.39	Outros Serviços de Terceiros – Pessoa Jurídica				3.000,00	3.000,00
12 364 169	EXTENSÃO UNIVERSITÁRIA				57.000,00	57.000,00
12 364 169 2.225	REALIZAÇÃO DE VESTIBULAR				57.000,00	57.000,00
3.3.90.30	Material de Consumo				6.000,00	6.000,00
3.3.90.35	Serviços de Consultoria				5.000,00	5.000,00
3.3.90.36	Outros Serviços de Terceiros – Pessoa Física				8.000,00	8.000,00
3.3.90.39	Outros Serviços de Terceiros – Pessoa Jurídica				38.000,00	38.000,00
28	Encargos Especiais		86.000,00			86.000,00
28 843	Serviço da Dívida Interna		86.000,00			86.000,00
28 843 0	Operações Especiais		86.000,00			86.000,00
28 843 0 0.9005	DÍVIDA PREVIDENCIÁRIA INSS		60.000,00			60.000,00
4.6.90.71	Principal da Dívida Contratual Resgatado		60.000,00			60.000,00
28 843 0 0.9006	DÍVIDA PREVIDENCIÁRIA RPPS - FUNPRESSAL		10.000,00			10.000,00
4.6.91.71	Principal da Dívida Contratual Resgatado		10.000,00			10.000,00
28 843 0 0.9007	PAGAMENTO DE JUROS SOBRE A DÍVIDA - INSS		2.000,00			2.000,00
3.2.90.21	Juros sobre a Dívida por Contrato		2.000,00			2.000,00
28 843 0 0.9008	OUTROS ENCARGOS SOBRE A SOBRE A DÍVIDA - INSS		2.000,00			2.000,00
3.2.90.22	Outros Encargos sobre a Dívida por Contrato		2.000,00			2.000,00
28 843 0 0.9009	PAGAMENTO DE JUROS SOBRE A DÍVIDA - RPPS FUNPRESSAL		6.000,00			6.000,00
3.2.91.21	Juros sobre a Dívida por Contrato		6.000,00			6.000,00
28 843 0 0.9010	OUTROS ENCARGOS SOBRE A SOBRE A DÍVIDA - RPPS FUNPRESSAL		6.000,00			6.000,00
3.2.91.22	Outros Encargos sobre a Dívida por Contrato		6.000,00			6.000,00
<b>Total da Unidade Orçamentária</b>			<b>86.000,00</b>	<b>97.000,00</b>	<b>4.877.000,00</b>	<b>5.060.000,00</b>
<b>Total da Unidade Gestora</b>			<b>86.000,00</b>	<b>152.000,00</b>	<b>6.262.000,00</b>	<b>6.500.000,00</b>

Unidade Gestora: 9-Fundo de Previdência dos Servidores de Salgueiro (FINANCEIRO)

Unidade Orçamentária: 36001 - FUNDO DE PREVIDÊNCIA DOS SERVIDORES DE SALGUEIRO

Código	Especificação	Não Orçamentária	Operação Especial	Projetos	Atividades	Total
4	Administração			70.000,00	223.050,00	293.050,00
4 122	Administração Geral			70.000,00	223.050,00	293.050,00
4 122 901	Gestão Administrativa do RPPS			70.000,00	223.050,00	293.050,00
4 122 901 1.9001	Execução de Obras, aquisição de imóveis, móveis, máquinas e equipamentos diversos.			70.000,00		70.000,00

# Município de Salgueiro

RUA JOAQUIM SAMPAIO, 279 - N S DAS GRAÇAS - 56.000-000 - Salgueiro/ PE  
CNPJ: 11.361.243/0001-71

Usuário: Rostand

Chave de Autenticação  
1708-5605-987

Página  
76 / 79

## Anexo 6 da Lei Nº 4.320/64 - Programa de Trabalho

Valores em R\$ - Período: Orçamento/2018

Unidade Orçamentária: 36001 - FUNDO DE PREVIDÊNCIA DOS SERVIDORES DE SALGUEIRO

Código	Especificação	Não Orçamentária	Operação Especial	Projetos	Atividades	Total
4.4.90.51	Obras e Instalações			10.000,00		10.000,00
4.4.90.52	Equipamentos e Material Permanente			30.000,00		30.000,00
4.4.90.61	Aquisição de Imóveis			30.000,00		30.000,00
4 122 901 2.9001	Gestão Administrativa do RPPS ( Realizar as atividades administrativas e gerenciais destinados a manutenção e o funcionamento do Regime Próprio de Previdência Social)				133.050,00	133.050,00
3.1.90.04	Contratação por Tempo Determinado				10.000,00	10.000,00
3.1.90.05	Outros Benefícios Previdenciários do servidor ou do militar				10.000,00	10.000,00
3.1.90.11	Vencimentos e Vantagens Fixas – Pessoal Civil				10.000,00	10.000,00
3.1.90.13	Obrigações Patronais				10.000,00	10.000,00
3.1.91.13	Obrigações Patronais				10.000,00	10.000,00
3.3.90.14	Diárias – Civil				10.000,00	10.000,00
3.3.90.30	Material de Consumo				10.000,00	10.000,00
3.3.90.33	Passagens e Despesas com Locomoção				10.000,00	10.000,00
3.3.90.35	Serviços de Consultoria				10.000,00	10.000,00
3.3.90.36	Outros Serviços de Terceiros – Pessoa Física				10.000,00	10.000,00
3.3.90.39	Outros Serviços de Terceiros – Pessoa Jurídica				10.000,00	10.000,00
3.3.90.47	Obrigações Tributárias e Contributivas				13.050,00	13.050,00
3.3.90.92	Despesas de Exercícios Anteriores				10.000,00	10.000,00
4 122 901 2.9002	Capacitação, Treinamento e Qualificação de Agentes Públicos Municipais do RPPS, inclusive Conselheiros Municipais. Realização de Forúns, Conferências, Congressos e Outros.				90.000,00	90.000,00
3.3.90.14	Diárias – Civil				10.000,00	10.000,00
3.3.90.30	Material de Consumo				20.000,00	20.000,00
3.3.90.33	Passagens e Despesas com Locomoção				10.000,00	10.000,00
3.3.90.36	Outros Serviços de Terceiros – Pessoa Física				20.000,00	20.000,00
3.3.90.39	Outros Serviços de Terceiros – Pessoa Jurídica				30.000,00	30.000,00
9	Previdência Social				12.733.950,00	12.733.950,00
9 272	Previdência do Regime Estatutário				12.733.950,00	12.733.950,00
9 272 902	Manutenção das Atividades Previdenciárias do RPPS				12.733.950,00	12.733.950,00
9 272 902 2.9003	Manutenção das Atividades Previdenciárias do RPPS ( Despesas com aposentadorias e reformas, pensões, outros benefícios previdenciários, salário família despesas de exercícios anteriores)				12.733.950,00	12.733.950,00
3.1.90.01	Aposentadorias do RPPS, Reserva Remunerada e Reformas dos Militares				10.887.000,00	10.887.000,00
3.1.90.03	Pensões do RPPS e do militar				1.600.000,00	1.600.000,00
3.1.90.05	Outros Benefícios Previdenciários do servidor ou do militar				200.000,00	200.000,00
3.1.90.92	Despesas de Exercícios Anteriores				46.950,00	46.950,00
28	Encargos Especiais		94.000,00			94.000,00
28 843	Serviço da Dívida Interna		70.000,00			70.000,00
28 843 902	Manutenção das Atividades Previdenciárias do RPPS		70.000,00			70.000,00
28 843 902 0.9002	Precatórios e Setenças Judiciais do RPPS		30.000,00			30.000,00
3.1.90.91	Sentenças Judiciais		20.000,00			20.000,00
3.3.90.91	Sentenças Judiciais		10.000,00			10.000,00
28 843 902 0.9003	Amortização de Dívida Pública		10.000,00			10.000,00
4.6.90.71	Principal da Dívida Contratual Resgatado		10.000,00			10.000,00
28 843 902 0.9004	Compensação Financeira entre Regimes ( RPPS/RGPS)		30.000,00			30.000,00



# Município de Salgueiro

RUA JOAQUIM SAMPAIO, 279 - N S DAS GRAÇAS - 56.000-000 - Salgueiro/ PE  
CNPJ: 11.361.243/0001-71

Usuário: Rostand

Chave de Autenticação  
1708-5605-987

Página  
77 / 79

## Anexo 6 da Lei Nº 4.320/64 - Programa de Trabalho

Valores em R\$ - Período: Orçamento/2018

### Unidade Orçamentária: 36001 - FUNDO DE PREVIDÊNCIA DOS SERVIDORES DE SALGUEIRO

Código	Especificação	Não Orçamentária	Operação Especial	Projetos	Atividades	Total
3.3.20.81	Distribuição Constitucional ou Legal de Receitas		30.000,00			30.000,00
28 846	Outros Encargos Especiais		24.000,00			24.000,00
28 846 902	Manutenção das Atividades Previdenciárias do RPPS		24.000,00			24.000,00
28 846 902 0.9001	Indenizações e Restituições do RPPS		24.000,00			24.000,00
3.1.90.93	Indenizações e Restituições		10.000,00			10.000,00
3.3.90.93	Indenizações e Restituições		14.000,00			14.000,00
<b>Total da Unidade Orçamentária</b>			<b>94.000,00</b>	<b>70.000,00</b>	<b>12.957.000,00</b>	<b>13.121.000,00</b>
<b>Total da Unidade Gestora</b>			<b>94.000,00</b>	<b>70.000,00</b>	<b>12.957.000,00</b>	<b>13.121.000,00</b>

### Unidade Gestora: 10 - Câmara Municipal do Salgueiro

### Unidade Orçamentária: 23001 - CÂMARA MUNICIPAL DO SALGUEIRO

Código	Especificação	Não Orçamentária	Operação Especial	Projetos	Atividades	Total
1	Legislativa			438.900,00	6.161.100,00	6.600.000,00
1 31	Ação Legislativa			438.900,00	6.161.100,00	6.600.000,00
1 31 1	AÇÃO LEGISLATIVA			438.900,00	6.161.100,00	6.600.000,00
1 31 1 1.1	AQUISIÇÃO DE VEÍCULOS, MÓVEIS, MÁQUINAS E EQUIPAMENTOS			253.000,00		253.000,00
4.4.90.52	Equipamentos e Material Permanente		253.000,00			253.000,00
1 31 1 1.2	CONSTRUÇÃO, REFORMA AMPL. E CONSER. DO PRÉDIO SEDE E ANEXO DA CAMARA			110.000,00		110.000,00
4.4.90.51	Obras e Instalações		110.000,00			110.000,00
1 31 1 1.3	EQUIPAR A ESCOLA DO LEGISLATIVO			75.900,00		75.900,00
4.4.90.52	Equipamentos e Material Permanente		75.900,00			75.900,00
1 31 1 2.1	MANUTENÇÃO DAS ATIVIDADES LEGISLATIVAS				2.224.750,00	2.224.750,00
3.1.90.11	Vencimentos e Vantagens Fixas – Pessoal Civil				2.035.000,00	2.035.000,00
3.3.90.14	Diárias – Civil				189.750,00	189.750,00
1 31 1 2.2	MANUTENÇÃO DOS SERVIÇOS DA UNIDADE				2.744.170,00	2.744.170,00
3.1.90.04	Contratação por Tempo Determinado				12.650,00	12.650,00
3.1.90.11	Vencimentos e Vantagens Fixas – Pessoal Civil				1.760.000,00	1.760.000,00
3.3.90.14	Diárias – Civil				22.000,00	22.000,00
3.3.90.30	Material de Consumo				303.600,00	303.600,00
3.3.90.33	Passagens e Despesas com Locomoção				10.120,00	10.120,00
3.3.90.35	Serviços de Consultoria				25.300,00	25.300,00
3.3.90.36	Outros Serviços de Terceiros – Pessoa Física				220.000,00	220.000,00
3.3.90.39	Outros Serviços de Terceiros – Pessoa Jurídica				390.500,00	390.500,00
1 31 1 2.3	DESPESAS DE EXERCICIOS ANTERIORES				63.250,00	63.250,00
3.3.90.92	Despesas de Exercícios Anteriores				63.250,00	63.250,00
1 31 1 2.4	INDENIZAÇÕES E RESTITUIÇÕES				75.900,00	75.900,00
3.3.90.93	Indenizações e Restituições				75.900,00	75.900,00
1 31 1 2.5	DESPESAS COM SALÁRIO FAMILIA				8.800,00	8.800,00
3.1.90.05	Outros Benefícios Previdenciários do servidor ou do militar				8.800,00	8.800,00
1 31 1 2.6	SENTENÇAS JUDICIAIS				17.600,00	17.600,00
3.3.90.91	Sentenças Judiciais				17.600,00	17.600,00
1 31 1 2.7	DESPESAS COM PARCELAMENTO ENCARGOS SOCIAIS				8.690,00	8.690,00
3.2.90.21	Juros sobre a Dívida por Contrato				1.100,00	1.100,00
3.2.90.22	Outros Encargos sobre a Dívida por Contrato				7.590,00	7.590,00

# Município de Salgueiro

RUA JOAQUIM SAMPAIO, 279 - N S DAS GRAÇAS - 56.000-000 - Salgueiro/ PE  
CNPJ: 11.361.243/0001-71

Usuário: Rostand

Chave de Autenticação  
1708-5605-987

Página  
78 / 79

## Anexo 6 da Lei Nº 4.320/64 - Programa de Trabalho

Valores em R\$ - Período: Orçamento/2018

### Unidade Orçamentária: 23001 - CÂMARA MUNICIPAL DO SALGUEIRO

Código	Especificação	Não Orçamentária	Operação Especial	Projetos	Atividades	Total
1 31 1 2.8	CONTRIBUIÇÃO PREVINDECARIARIA - INSS				770.000,00	770.000,00
	3.1.90.13 Obrigações Patronais				770.000,00	770.000,00
1 31 1 2.9	CONTRIBUIÇÃO PREVINDECARIARIA - FUNPRESSAL				101.200,00	101.200,00
	3.1.91.13 Obrigações Patronais				101.200,00	101.200,00
1 31 1 2.10	MANUTENÇÃO DAS ATIVIDADES ADMINISTRATIVAS				146.740,00	146.740,00
	3.1.90.11 Vencimentos e Vantagens Fixas – Pessoal Civil				15.180,00	15.180,00
	3.3.90.14 Diárias – Civil				15.180,00	15.180,00
	3.3.90.30 Material de Consumo				15.180,00	15.180,00
	3.3.90.33 Passagens e Despesas com Locomoção				7.590,00	7.590,00
	3.3.90.35 Serviços de Consultoria				22.770,00	22.770,00
	3.3.90.36 Outros Serviços de Terceiros – Pessoa Física				40.480,00	40.480,00
	3.3.90.39 Outros Serviços de Terceiros – Pessoa Jurídica				30.360,00	30.360,00
<b>Total da Unidade Orçamentária</b>				<b>438.900,00</b>	<b>6.161.100,00</b>	<b>6.600.000,00</b>
<b>Total da Unidade Gestora</b>				<b>438.900,00</b>	<b>6.161.100,00</b>	<b>6.600.000,00</b>

### Unidade Gestora: 11 - Fundo Municipal dos Direitos do Idoso

### Unidade Orçamentária: 26001 - FUNDO MUNICIPAL DOS DIREITOS DO IDOSO

Código	Especificação	Não Orçamentária	Operação Especial	Projetos	Atividades	Total
8	Assistência Social			22.000,00	412.000,00	434.000,00
8 122	Administração Geral			12.000,00	42.000,00	54.000,00
8 122 87	ASSISTÊNCIA AO IDOSO			12.000,00	42.000,00	54.000,00
8 122 87 1.275	AQUISIÇÃO DE MÓVEIS, EQUIPAMENTOS E OUTROS MATERIAL PERMANENTE			12.000,00		12.000,00
	4.4.90.52 Equipamentos e Material Permanente			12.000,00		12.000,00
8 122 87 2.274	MANUTENÇÃO DAS ATIVIDADES DO FUNDO MUNICIPAL DO IDOSO				42.000,00	42.000,00
	3.3.50.43 Subvenções Sociais				10.000,00	10.000,00
	3.3.90.14 Diárias – Civil				3.000,00	3.000,00
	3.3.90.30 Material de Consumo				3.000,00	3.000,00
	3.3.90.33 Passagens e Despesas com Locomoção				5.000,00	5.000,00
	3.3.90.36 Outros Serviços de Terceiros – Pessoa Física				5.000,00	5.000,00
	3.3.90.39 Outros Serviços de Terceiros – Pessoa Jurídica				6.000,00	6.000,00
	3.3.90.41 Contribuições				10.000,00	10.000,00
8 241	Assistência ao Idoso			10.000,00	370.000,00	380.000,00
8 241 87	ASSISTÊNCIA AO IDOSO			10.000,00	370.000,00	380.000,00
8 241 87 1.275	AQUISIÇÃO DE MÓVEIS, EQUIPAMENTOS E OUTROS MATERIAL PERMANENTE			10.000,00		10.000,00
	4.4.90.52 Equipamentos e Material Permanente			10.000,00		10.000,00
8 241 87 2.273	MANUTENÇÃO DAS ATIVIDADES DO PROGRAMA PARCEIRO DO IDOSO				370.000,00	370.000,00
	3.3.50.41 Contribuições				12.000,00	12.000,00
	3.3.50.43 Subvenções Sociais				200.000,00	200.000,00
	3.3.90.30 Material de Consumo				28.000,00	28.000,00
	3.3.90.32 Material, Bem ou Serviço para Distribuição Gratuita				20.000,00	20.000,00
	3.3.90.35 Serviços de Consultoria				20.000,00	20.000,00
	3.3.90.36 Outros Serviços de Terceiros – Pessoa Física				50.000,00	50.000,00
	3.3.90.39 Outros Serviços de Terceiros – Pessoa Jurídica				40.000,00	40.000,00
<b>Total da Unidade Orçamentária</b>				<b>22.000,00</b>	<b>412.000,00</b>	<b>434.000,00</b>

# Município de Salgueiro

RUA JOAQUIM SAMPAIO, 279 - N S DAS GRAÇAS - 56.000-000 - Salgueiro/ PE  
CNPJ: 11.361.243/0001-71

Usuário: Rostand

Chave de Autenticação  
1708-5605-987

Página  
79 / 79

## Anexo 6 da Lei Nº 4.320/64 - Programa de Trabalho

Valores em R\$ - Período: Orçamento/2018

Total da Unidade Gestora

22.000,00

412.000,00

434.000,00

Unidade Gestora: 12-Fundo de Previdência dos Servidores de Salgueiro (PREVIDENCIÁRIO)

Unidade Orçamentária: 34001-FUNDO DE PREVIDENCIA DOS SERVIDORES DE SALGUEIRO (PREVIDENCIARIO)

Código	Especificação	Não Orçamentária	Operação Especial	Projetos	Atividades	Total
4	Administração			30.000,00	624.150,00	654.150,00
4 122	Administração Geral			30.000,00	624.150,00	654.150,00
4 122 901	Gestão Administrativa do RPPS			30.000,00	624.150,00	654.150,00
4 122 901 1.158	Aquisição de móveis, máquinas e equipamentos diversos para o RPPS - Fundo Previdenciário			30.000,00		30.000,00
4.4.90.52	Equipamentos e Material Permanente			30.000,00		30.000,00
4 122 901 2.9001	Gestão Administrativa do RPPS ( Realizar as atividades administrativas e gerenciais destinados a manutenção e o funcionamento do Regime Próprio de Previdência Social)				624.150,00	624.150,00
3.1.90.04	Contratação por Tempo Determinado				5.000,00	5.000,00
3.1.90.05	Outros Benefícios Previdenciários do servidor ou do militar				5.000,00	5.000,00
3.1.90.11	Vencimentos e Vantagens Fixas – Pessoal Civil				5.000,00	5.000,00
3.1.90.13	Obrigações Patronais				5.000,00	5.000,00
3.1.91.13	Obrigações Patronais				5.000,00	5.000,00
3.3.90.14	Diárias – Civil				30.000,00	30.000,00
3.3.90.30	Material de Consumo				20.000,00	20.000,00
3.3.90.33	Passagens e Despesas com Locomoção				30.000,00	30.000,00
3.3.90.35	Serviços de Consultoria				50.000,00	50.000,00
3.3.90.36	Outros Serviços de Terceiros – Pessoa Física				160.000,00	160.000,00
3.3.90.39	Outros Serviços de Terceiros – Pessoa Jurídica				300.000,00	300.000,00
3.3.90.47	Obrigações Tributárias e Contributivas				5.000,00	5.000,00
3.3.90.92	Despesas de Exercícios Anteriores				4.150,00	4.150,00
9	Previdência Social				385.850,00	385.850,00
9 272	Previdência do Regime Estatutário				385.850,00	385.850,00
9 272 902	Manutenção das Atividades Previdenciárias do RPPS				385.850,00	385.850,00
9 272 902 2.9003	Manutenção das Atividades Previdenciárias do RPPS ( Despesas com aposentadorias e reformas, pensões, outros benefícios previdenciários, salário família despesas de exercícios anteriores)				385.850,00	385.850,00
3.1.90.01	Aposentadorias do RPPS, Reserva Remunerada e Reformas dos Militares				200.000,00	200.000,00
3.1.90.03	Pensões do RPPS e do militar				150.000,00	150.000,00
3.1.90.05	Outros Benefícios Previdenciários do servidor ou do militar				20.000,00	20.000,00
3.1.90.92	Despesas de Exercícios Anteriores				15.850,00	15.850,00
<b>Total da Unidade Orçamentária</b>				<b>30.000,00</b>	<b>1.010.000,00</b>	<b>1.040.000,00</b>
<b>Total da Unidade Gestora</b>				<b>30.000,00</b>	<b>1.010.000,00</b>	<b>1.040.000,00</b>
<b>TOTAL GERAL</b>			<b>4.989.310,00</b>	<b>22.724.000,00</b>	<b>123.556.690,00</b>	<b>151.270.000,00</b>

Entidades Consolidadas: Prefeitura Municipal de Salgueiro, Fundo Municipal de Saúde de Salgueiro, Fundo Municipal de Assistência Social de Salgueiro, Fundo Municipal dos Direitos da Criança e do Adolescente de Salgueiro, Fundo de Desenvolvimento Municipal de Salgueiro, Consórcio Intermunicipal de Desenvolvimento Sustentável do Sertão Central, Fundo Municipal de Educação de Salgueiro, Autarquia Educacional de Salgueiro, Fundo de Previdência dos Servidores de Salgueiro (FINANCEIRO), Câmara Municipal do Salgueiro, Fundo Municipal dos Direitos do Idoso, Fundo de Previdência dos Servidores de Salgueiro (PREVIDENCIÁRIO), Consórcio Intermunicipal de Desenvolvimento Sustentável do Sertão Central

# Município de Salgueiro

RUA JOAQUIM SAMPAIO, 279 - N S DAS GRAÇAS - 56.000-000 - Salgueiro/ PE  
CNPJ: 11.361.243/0001-71

Usuário: Rostand

Chave de Autenticação  
1764-4376-699

Página  
1 / 5

## Anexo 7 da Lei Nº 4.320/64 - Programa de Trabalho de Governo - Demonstrativo de Funções, Subfunções e Programas por Projetos e Atividades

Valores em R\$ - Período: Orçamento/2018

Código	Especificação	Não Orçamentária	Operação Especial	Projetos	Atividades	Total
1	Legislativa			438.900,00	6.161.100,00	6.600.000,00
1 31	Ação Legislativa			438.900,00	6.161.100,00	6.600.000,00
1 31 1	AÇÃO LEGISLATIVA			438.900,00	6.161.100,00	6.600.000,00
4	Administração		842.310,00	9.357.400,00	8.827.262,00	19.026.972,00
4 61	Ação Judiciária				387.000,00	387.000,00
4 61 5	AÇÕES DO PROCESSO JUDICIÁRIO				387.000,00	387.000,00
4 62	Defesa do Interesse Público no Processo Judiciário			3.000,00	196.000,00	199.000,00
4 62 5	AÇÕES DO PROCESSO JUDICIÁRIO			3.000,00	196.000,00	199.000,00
4 121	Planejamento e Orçamento			17.000,00	1.468.750,00	1.485.750,00
4 121 12	PLANEJAMENTO ESTRATEGICO E PARTICIPAÇÃO SOCIAL			5.000,00	1.083.550,00	1.088.550,00
4 121 13	PLANEJAMENTO			11.000,00	324.000,00	335.000,00
4 121 19	ACOMPANHAMENTO E CONTROLE DE AÇÕES GOVERNAMENTAIS			1.000,00	47.000,00	48.000,00
4 121 1022	MANUTENÇÃO DE CONSÓRCIO PÚBLICO				14.200,00	14.200,00
4 122	Administração Geral			311.400,00	5.186.512,00	5.497.912,00
4 122 7	REPRESENTAÇÃO JUDICIAL DO MUNICIPIO			6.000,00	64.000,00	70.000,00
4 122 23	COORDENAÇÃO SUPERIOR			46.000,00	681.802,00	727.802,00
4 122 24	GESTÃO ADMINISTRATIVA			112.000,00	2.302.160,00	2.414.160,00
4 122 25	GESTÃO ADMINISTRATIVA DO MUNICIPIO				10.000,00	10.000,00
4 122 28	EDIFICAÇÕES PÚBLICAS			10.000,00		10.000,00
4 122 31	ADMINISTRAÇÃO DE RECURSOS HUMANOS			3.000,00	639.450,00	642.450,00
4 122 44	QUALIDADE DOS GASTOS E INVESTIMENOS PUBLICOS			3.000,00	21.000,00	24.000,00
4 122 901	Gestão Administrativa do RPPS			100.000,00	847.200,00	947.200,00
4 122 1022	MANUTENÇÃO DE CONSÓRCIO PÚBLICO			14.200,00	405.900,00	420.100,00
4 122 1023	MANUTENÇÃO DE CONSÓRCIO PÚBLICO			14.200,00		14.200,00
4 122 1031	TREINAMENTO E CAPACITAÇÃO DE RECURSOS HUMANOS				15.000,00	15.000,00
4 122 1032	APOIO E PROMOÇÃO DA JUVENTUDE			3.000,00	200.000,00	203.000,00
4 123	Administração Financeira		842.310,00	9.005.000,00	647.000,00	10.494.310,00
4 123 24	GESTÃO ADMINISTRATIVA			2.000,00	120.000,00	122.000,00
4 123 38	CONTROLE FINANCEIRO			3.000,00	408.000,00	411.000,00
4 123 376	DIVIDA INTERNA		842.310,00			842.310,00
4 123 1028	MODERNIZAÇÃO DO SISTEMA DE ARRECAÇÃO - PMAT			9.000.000,00	111.000,00	9.111.000,00
4 123 1030	APOIO À INSTITUIÇÕES SEM FINS LUCRATIVOS				8.000,00	8.000,00
4 124	Controle Interno			4.000,00	183.000,00	187.000,00
4 124 43	AUDITORIA - CONTROLE INTERNO			4.000,00	183.000,00	187.000,00
4 129	Administração de Receitas			8.000,00	613.000,00	621.000,00
4 129 58	ADMINISTRAÇÃO TRIBUTÁRIA			8.000,00	613.000,00	621.000,00
4 153	Defesa Terrestre			3.000,00	9.000,00	12.000,00
4 153 71	OPERAÇÃO TERRESTRES			3.000,00	9.000,00	12.000,00
4 243	Assistência à Criança e ao Adolescente			3.000,00	106.000,00	109.000,00
4 243 94	ASSISTÊNCIA AO MENOR			3.000,00	106.000,00	109.000,00
4 244	Assistência Comunitária			3.000,00	31.000,00	34.000,00
4 244 96	CONSELHO EM AÇÃO			3.000,00	31.000,00	34.000,00
6	Segurança Pública			3.000,00	26.000,00	29.000,00
6 182	Defesa Civil			3.000,00	26.000,00	29.000,00
6 182 1029	SEGURANÇA PÚBLICA COM CIDADANIA			3.000,00	26.000,00	29.000,00
8	Assistência Social			426.000,00	6.145.598,00	6.571.598,00
8 122	Administração Geral			43.000,00	2.626.598,00	2.669.598,00
8 122 24	GESTÃO ADMINISTRATIVA			10.000,00	132.000,00	142.000,00

# Município de Salgueiro

RUA JOAQUIM SAMPAIO, 279 - N S DAS GRAÇAS - 56.000-000 - Salgueiro/ PE  
CNPJ: 11.361.243/0001-71

Usuário: Rostand

Chave de Autenticação  
1764-4376-699

Página  
2 / 5

## Anexo 7 da Lei Nº 4.320/64 - Programa de Trabalho de Governo - Demonstrativo de Funções, Subfunções e Programas por Projetos e Atividades

Valores em R\$ - Período: Orçamento/2018

Código	Especificação	Não Orçamentária	Operação Especial	Projetos	Atividades	Total
8 122 87	ASSISTÊNCIA AO IDOSO			12.000,00	42.000,00	54.000,00
8 122 97	ASSISTÊNCIA SOCIAL GERAL			21.000,00	2.452.598,00	2.473.598,00
8 241	Assistência ao Idoso			10.000,00	370.000,00	380.000,00
8 241 87	ASSISTÊNCIA AO IDOSO			10.000,00	370.000,00	380.000,00
8 242	Assistência ao Portador de Deficiência				73.000,00	73.000,00
8 242 1019	FORTALECIMENTO DA REDE DE PROTEÇÃO SOCIAL BÁSICA				73.000,00	73.000,00
8 243	Assistência à Criança e ao Adolescente			127.000,00	1.228.000,00	1.355.000,00
8 243 94	ASSISTÊNCIA AO MENOR			127.000,00	502.000,00	629.000,00
8 243 100	PROTEÇÃO SOCIAL ESPECIAL				584.000,00	584.000,00
8 243 1019	FORTALECIMENTO DA REDE DE PROTEÇÃO SOCIAL BÁSICA				142.000,00	142.000,00
8 244	Assistência Comunitária			240.000,00	1.652.000,00	1.892.000,00
8 244 97	ASSISTÊNCIA SOCIAL GERAL			5.000,00	43.000,00	48.000,00
8 244 100	PROTEÇÃO SOCIAL ESPECIAL			115.000,00	617.000,00	732.000,00
8 244 1019	FORTALECIMENTO DA REDE DE PROTEÇÃO SOCIAL BÁSICA			45.000,00	919.000,00	964.000,00
8 244 1020	ÍNDICE DE GESTÃO DESCENTRALIZADA DO SISTEMA ÚNICO DA ASSISTÊNCIA SOCIAL - IGD SUAS			57.000,00	57.000,00	114.000,00
8 244 1021	ÍNDICE DE GESTÃO DESCENTRALIZADA IGD – PROGRAMA BOLSA FAMÍLIA			18.000,00	16.000,00	34.000,00
8 306	Alimentação e Nutrição				136.000,00	136.000,00
8 306 1019	FORTALECIMENTO DA REDE DE PROTEÇÃO SOCIAL BÁSICA				136.000,00	136.000,00
8 333	Empregabilidade			6.000,00	60.000,00	66.000,00
8 333 1019	FORTALECIMENTO DA REDE DE PROTEÇÃO SOCIAL BÁSICA			6.000,00	60.000,00	66.000,00
9	Previdência Social				14.494.800,00	14.494.800,00
9 271	Previdência Básica				621.998,00	621.998,00
9 271 102	PREVIDÊNCIA SOCIAL A NÃO SEGURADOS				3.000,00	3.000,00
9 271 105	PREVIDÊNCIA SOCIAL A SEGURADOS				618.998,00	618.998,00
9 272	Previdência do Regime Estatutário				13.872.802,00	13.872.802,00
9 272 105	PREVIDÊNCIA SOCIAL A SEGURADOS				753.002,00	753.002,00
9 272 902	Manutenção das Atividades Previdenciárias do RPPS				13.119.800,00	13.119.800,00
10	Saúde			1.820.700,00	25.140.510,00	26.961.210,00
10 122	Administração Geral			62.000,00	2.604.290,00	2.666.290,00
10 122 24	GESTÃO ADMINISTRATIVA			7.000,00	114.000,00	121.000,00
10 122 25	GESTÃO ADMINISTRATIVA DO MUNICÍPIO			55.000,00	2.490.290,00	2.545.290,00
10 301	Atenção Básica			1.676.700,00	15.432.220,00	17.108.920,00
10 301 112	EDUCAÇÃO EM SAÚDE			4.000,00	21.000,00	25.000,00
10 301 113	MELHORIA E EXPANSÃO DA REDE MUNICIPAL E SAÚDE			100.000,00		100.000,00
10 301 114	PROMOÇÃO A SAÚDE DE SALGUEIRO COM QUALIDADE			1.546.700,00	15.359.220,00	16.905.920,00
10 301 124	PROMOÇÃO DA SAÚDE SALGUEIRO MAIS SAUDÁVEL			26.000,00	52.000,00	78.000,00
10 302	Assistência Hospitalar e Ambulatorial			57.000,00	5.338.000,00	5.395.000,00
10 302 114	PROMOÇÃO A SAÚDE DE SALGUEIRO COM QUALIDADE			57.000,00	5.338.000,00	5.395.000,00
10 303	Suporte Profilático e Terapêutico				554.000,00	554.000,00
10 303 114	PROMOÇÃO A SAÚDE DE SALGUEIRO COM QUALIDADE				554.000,00	554.000,00
10 305	Vigilância Epidemiológica			25.000,00	1.192.000,00	1.217.000,00
10 305 123	PREVENÇÃO DE RISCOS A SAÚDE			21.000,00	1.147.000,00	1.168.000,00
10 305 124	PROMOÇÃO DA SAÚDE SALGUEIRO MAIS SAUDÁVEL			4.000,00	45.000,00	49.000,00
10 306	Alimentação e Nutrição				20.000,00	20.000,00
10 306 126	VIGILÂNCIA NUTRICIONAL				20.000,00	20.000,00
11	Trabalho				250.000,00	250.000,00
11 331	Proteção e Benefícios ao Trabalhador				250.000,00	250.000,00
11 331 24	GESTÃO ADMINISTRATIVA				250.000,00	250.000,00

# Município de Salgueiro

RUA JOAQUIM SAMPAIO, 279 - N S DAS GRAÇAS - 56.000-000 - Salgueiro/ PE  
CNPJ: 11.361.243/0001-71

Usuário: Rostand

Chave de Autenticação  
1764-4376-699

Página  
3 / 5

## Anexo 7 da Lei Nº 4.320/64 - Programa de Trabalho de Governo - Demonstrativo de Funções, Subfunções e Programas por Projetos e Atividades

Valores em R\$ - Período: Orçamento/2018

Código	Especificação	Não Orçamentária	Operação Especial	Projetos	Atividades	Total
12	Educação			4.899.220,00	46.116.270,00	51.015.490,00
12 122	Administração Geral			69.000,00	4.347.030,00	4.416.030,00
12 122 24	GESTÃO ADMINISTRATIVA			59.000,00	994.000,00	1.053.000,00
12 122 149	DESENVOLVIMENTO DA EDUCAÇÃO DE QUALIDADE			10.000,00	3.353.030,00	3.363.030,00
12 306	Alimentação e Nutrição				2.249.000,00	2.249.000,00
12 306 126	VIGILÂNCIA NUTRICIONAL				2.249.000,00	2.249.000,00
12 361	Ensino Fundamental			4.009.220,00	24.570.240,00	28.579.460,00
12 361 28	EDIFICAÇÕES PÚBLICAS			140.000,00		140.000,00
12 361 31	ADMINISTRAÇÃO DE RECURSOS HUMANOS			3.000,00	235.000,00	238.000,00
12 361 38	CONTROLE FINANCEIRO				22.000,00	22.000,00
12 361 149	DESENVOLVIMENTO DA EDUCAÇÃO DE QUALIDADE			1.972.000,00	22.266.640,00	24.238.640,00
12 361 153	TRANSPORTE ESCOLAR			1.887.220,00	2.000.600,00	3.887.820,00
12 361 1027	DINHEIRO DIRETO NA ESCOLA (PDDE)			7.000,00	46.000,00	53.000,00
12 362	Ensino Médio			70.000,00	69.000,00	139.000,00
12 362 353	SERVIÇO DE TRANSPORTES			70.000,00	69.000,00	139.000,00
12 364	Ensino Superior			97.000,00	4.651.000,00	4.748.000,00
12 364 25	GESTÃO ADMINISTRATIVA DO MUNICIPIO			17.000,00	25.000,00	42.000,00
12 364 167	ENSINO DE GRADUAÇÃO			80.000,00	4.272.000,00	4.352.000,00
12 364 169	EXTENSÃO UNIVERSITÁRIA				57.000,00	57.000,00
12 364 1026	TRANSPORTE UNIVERSITÁRIO				297.000,00	297.000,00
12 365	Educação Infantil			639.000,00	8.876.000,00	9.515.000,00
12 365 149	DESENVOLVIMENTO DA EDUCAÇÃO DE QUALIDADE			75.000,00	18.000,00	93.000,00
12 365 153	TRANSPORTE ESCOLAR				511.000,00	511.000,00
12 365 176	CRECHE			544.000,00	462.000,00	1.006.000,00
12 365 177	EDUCAÇÃO PRÉ-ESCOLAR			20.000,00	7.885.000,00	7.905.000,00
12 366	Educação de Jovens e Adultos			15.000,00	1.354.000,00	1.369.000,00
12 366 149	DESENVOLVIMENTO DA EDUCAÇÃO DE QUALIDADE			5.000,00	18.000,00	23.000,00
12 366 180	ERRADICAÇÃO DO ANALFABESTIMO			10.000,00	1.336.000,00	1.346.000,00
13	Cultura			59.000,00	1.320.500,00	1.379.500,00
13 391	Patrimônio Histórico, Artístico e Arqueológico			9.000,00	189.000,00	198.000,00
13 391 189	REST. E PRESERV. DO PATRIM. HIST. CULTURAL			6.000,00	12.000,00	18.000,00
13 391 190	PRESERV. E DIVULG. MEMÓRIA HIST. CULTURAL			3.000,00	177.000,00	180.000,00
13 392	Difusão Cultural			50.000,00	1.131.500,00	1.181.500,00
13 392 190	PRESERV. E DIVULG. MEMÓRIA HIST. CULTURAL			20.000,00	381.000,00	401.000,00
13 392 193	DIFUSÃO DE EVENTOS CULTURAIS FOLCLORICOS			30.000,00	346.000,00	376.000,00
13 392 1024	FESTIVAIS CULTURAIS DE SALGUEIRO				404.500,00	404.500,00
14	Direitos da Cidadania			3.000,00	121.000,00	124.000,00
14 422	Direitos Individuais, Coletivos e Difusos			3.000,00	121.000,00	124.000,00
14 422 197	ASSISTÊNCIA AO DIREITO DO CONSUMIDOR			3.000,00	121.000,00	124.000,00
15	Urbanismo			4.282.000,00	7.482.000,00	11.764.000,00
15 122	Administração Geral			14.000,00	368.000,00	382.000,00
15 122 24	GESTÃO ADMINISTRATIVA			14.000,00	368.000,00	382.000,00
15 451	Infra-Estrutura Urbana			4.135.000,00	1.320.000,00	5.455.000,00
15 451 201	PLANEJAMENTO URBANO			216.000,00	1.242.000,00	1.458.000,00
15 451 204	VIAS URBANAS			3.919.000,00	78.000,00	3.997.000,00
15 452	Serviços Urbanos			133.000,00	5.710.000,00	5.843.000,00
15 452 25	GESTÃO ADMINISTRATIVA DO MUNICIPIO			4.000,00	427.000,00	431.000,00
15 452 201	PLANEJAMENTO URBANO			10.000,00		10.000,00

# Município de Salgueiro

RUA JOAQUIM SAMPAIO, 279 - N S DAS GRAÇAS - 56.000-000 - Salgueiro/ PE  
CNPJ: 11.361.243/0001-71

Usuário: Rostand

Chave de Autenticação  
1764-4376-699

Página  
4 / 5

## Anexo 7 da Lei Nº 4.320/64 - Programa de Trabalho de Governo - Demonstrativo de Funções, Subfunções e Programas por Projetos e Atividades

Valores em R\$ - Período: Orçamento/2018

Código	Especificação	Não Orçamentária	Operação Especial	Projetos	Atividades	Total
15 452 208	LIMPEZA URBANA			12.000,00	3.624.000,00	3.636.000,00
15 452 209	NECRÓPOLIS			17.000,00	181.000,00	198.000,00
15 452 210	ILUMINAÇÃO PÚBLICA EFICIENTE			12.000,00	1.148.000,00	1.160.000,00
15 452 211	PARQUES E JARDINS			72.000,00	249.000,00	321.000,00
15 452 212	MANUTENÇÃO DA CIDADE				35.000,00	35.000,00
15 452 230	PRESERVAÇÃO AMBIENTAL			6.000,00	46.000,00	52.000,00
15 512	Saneamento Básico Urbano				84.000,00	84.000,00
15 512 228	AQUISIÇÃO DE TERRENO URBANO				84.000,00	84.000,00
16	Habitação			74.000,00	132.000,00	206.000,00
16 451	Infra-Estrutura Urbana			32.000,00	17.000,00	49.000,00
16 451 201	PLANEJAMENTO URBANO			32.000,00	17.000,00	49.000,00
16 482	Habitação Urbana			42.000,00	115.000,00	157.000,00
16 482 223	OBRAS HABITACIONAIS			42.000,00	115.000,00	157.000,00
17	Saneamento			179.780,00	311.000,00	490.780,00
17 511	Saneamento Básico Rural			35.000,00		35.000,00
17 511 227	SANEAMENTO GERAL			35.000,00		35.000,00
17 512	Saneamento Básico Urbano			144.780,00	311.000,00	455.780,00
17 512 227	SANEAMENTO GERAL			144.780,00	311.000,00	455.780,00
18	Gestão Ambiental			6.000,00	425.000,00	431.000,00
18 541	Preservação e Conservação Ambiental			6.000,00	425.000,00	431.000,00
18 541 230	PRESERVAÇÃO AMBIENTAL			6.000,00	425.000,00	431.000,00
19	Ciência e Tecnologia			17.000,00	213.000,00	230.000,00
19 573	Difusão do Conhecimento Científico e Tecnológico			17.000,00	213.000,00	230.000,00
19 573 256	INFORMAÇÃO CIENTIFICA E TECNOLOGIA			17.000,00	213.000,00	230.000,00
20	Agricultura			121.000,00	2.958.650,00	3.079.650,00
20 122	Administração Geral			3.000,00	167.000,00	170.000,00
20 122 24	GESTÃO ADMINISTRATIVA			3.000,00	167.000,00	170.000,00
20 544	Recursos Hídricos			60.000,00		60.000,00
20 544 225	ÁGUA E VIDA			60.000,00		60.000,00
20 605	Abastecimento			22.000,00	1.602.000,00	1.624.000,00
20 605 275	SISTEMA DE DISTRIBUIÇÃO DE PRODUTOS AGRÍCOLAS			6.000,00	172.000,00	178.000,00
20 605 276	INSPEÇÃO PADRON. CLASSIF. DE PRODUTOS			6.000,00	1.087.000,00	1.093.000,00
20 605 303	PROMOÇÃO INTERNA DO COMÉRCIO			10.000,00	343.000,00	353.000,00
20 606	Extensão Rural			36.000,00	1.189.650,00	1.225.650,00
20 606 225	ÁGUA E VIDA			10.000,00	118.000,00	128.000,00
20 606 263	MECANIZAÇÃO AGRÍCOLA			5.000,00	197.000,00	202.000,00
20 606 266	DESENVOLVIMENTO ANIMAL			13.000,00	262.000,00	275.000,00
20 606 271	DEFESA SANITÁRIA ANIMAL			5.000,00	138.000,00	143.000,00
20 606 278	ARRANJOS PRODUTIVOS E GERAÇÃO DE RENDAS				24.000,00	24.000,00
20 606 281	PROMOÇÃO AGRÁRIA			3.000,00	450.650,00	453.650,00
22	Indústria			6.000,00	154.000,00	160.000,00
22 661	Promoção Industrial			6.000,00	154.000,00	160.000,00
22 661 289	PROMOÇÃO INDUSTRIAL			6.000,00	154.000,00	160.000,00
23	Comércio e Serviços			19.000,00	1.682.000,00	1.701.000,00
23 122	Administração Geral			3.000,00	215.000,00	218.000,00
23 122 24	GESTÃO ADMINISTRATIVA			3.000,00	215.000,00	218.000,00
23 691	Promoção Comercial			7.000,00	245.000,00	252.000,00
23 691 303	PROMOÇÃO INTERNA DO COMÉRCIO			5.000,00	201.000,00	206.000,00

# Município de Salgueiro

RUA JOAQUIM SAMPAIO, 279 - N S DAS GRAÇAS - 56.000-000 - Salgueiro/ PE  
CNPJ: 11.361.243/0001-71

Usuário: Rostand

Chave de Autenticação  
1764-4376-699

Página  
5 / 5

## Anexo 7 da Lei Nº 4.320/64 - Programa de Trabalho de Governo - Demonstrativo de Funções, Subfunções e Programas por Projetos e Atividades

Valores em R\$ - Período: Orçamento/2018

Código	Especificação	Não Orçamentária	Operação Especial	Projetos	Atividades	Total
23 691 304	PROGRAMAS DE ACELERAÇÃO DO DESENV. ECÔNOMICO - PADE			2.000,00	44.000,00	46.000,00
23 695	Turismo			9.000,00	1.222.000,00	1.231.000,00
23 695 312	PROMOÇÃO DO TURISMO			5.000,00	1.192.000,00	1.197.000,00
23 695 313	EMPREENDIMENTOS TURISTICOS			4.000,00	30.000,00	34.000,00
26	Transporte			145.000,00	755.000,00	900.000,00
26 452	Serviços Urbanos			59.000,00	616.000,00	675.000,00
26 452 217	CONTROLE E SEGURANÇA E TRAFEGO URBANO			59.000,00	616.000,00	675.000,00
26 453	Transportes Coletivos Urbanos			50.000,00		50.000,00
26 453 215	SERVIÇOS DE TRANSPORTE URBANO			50.000,00		50.000,00
26 782	Transporte Rodoviário			36.000,00	139.000,00	175.000,00
26 782 215	SERVIÇOS DE TRANSPORTE URBANO				14.000,00	14.000,00
26 782 343	ESTRADAS VINCINAIS			36.000,00	125.000,00	161.000,00
27	Desporto e Lazer			867.000,00	841.000,00	1.708.000,00
27 811	Desporto de Rendimento				200.000,00	200.000,00
27 811 365	DESPORTO PROFISSIONAL				200.000,00	200.000,00
27 812	Desporto Comunitário			864.000,00	629.000,00	1.493.000,00
27 812 368	DESPORTO AMADOR			806.000,00	488.000,00	1.294.000,00
27 812 371	PARQUES RECREATIVOS E DESPORTOS			38.000,00	141.000,00	179.000,00
27 812 1025	FOMENTO DE EQUIPAMENTOS ESPORTIVOS			20.000,00		20.000,00
27 813	Lazer			3.000,00	12.000,00	15.000,00
27 813 371	PARQUES RECREATIVOS E DESPORTOS			3.000,00	12.000,00	15.000,00
28	Encargos Especiais		180.000,00			180.000,00
28 843	Serviço da Dívida Interna		156.000,00			156.000,00
28 843 0	Operações Especiais		86.000,00			86.000,00
28 843 902	Manutenção das Atividades Previdenciárias do RPPS		70.000,00			70.000,00
28 846	Outros Encargos Especiais		24.000,00			24.000,00
28 846 902	Manutenção das Atividades Previdenciárias do RPPS		24.000,00			24.000,00
99	Reserva de Contingência		3.967.000,00			3.967.000,00
99 999	Reserva de Contingência		3.967.000,00			3.967.000,00
99 999 999	RESERVA DE CONTINGÊNCIA		3.967.000,00			3.967.000,00
<b>Total</b>			<b>4.989.310,00</b>	<b>22.724.000,00</b>	<b>123.556.690,00</b>	<b>151.270.000,00</b>
<b>TOTAL GERAL</b>			<b>4.989.310,00</b>	<b>22.724.000,00</b>	<b>123.556.690,00</b>	<b>151.270.000,00</b>

Entidades Consolidadas: Prefeitura Municipal de Salgueiro, Fundo Municipal de Saúde de Salgueiro, Fundo Municipal de Assistência Social de Salgueiro, Fundo Municipal dos Direitos da Criança e do Adolescente de Salgueiro, Fundo de Desenvolvimento Municipal de Salgueiro, Consórcio Intermunicipal de Desenvolvimento Sustentável do Sertão Central, Fundo Municipal de Educação de Salgueiro, Autarquia Educacional de Salgueiro, Fundo de Previdência dos Servidores de Salgueiro (FINANCEIRO), Câmara Municipal do Salgueiro, Fundo Municipal dos Direitos do Idoso, Fundo de Previdência dos Servidores de Salgueiro (PREVIDENCIÁRIO), Consórcio Intermunicipal de Desenvolvimento Sustentável do Sertão Central



# Município de Salgueiro

RUA JOAQUIM SAMPAIO, 279 - N S DAS GRAÇAS - 56.000-000 - Salgueiro/ PE  
CNPJ: 11.361.243/0001-71

Usuário: Rostand

Chave de Autenticação  
1578-1881-743

Página  
1 / 5

## Anexo 8 da Lei Nº 4.320/64 - Demonstrativo da Despesa por Funções, Subfunções e Programas, Conforme o Vínculo com os Recursos

Valores em R\$ - Período: Orçamento/2018

Código	Especificação	Ordinário	Vinculado	Total
1	Legislativa	6.600.000,00		6.600.000,00
1 31	Ação Legislativa	6.600.000,00		6.600.000,00
1 31 1	AÇÃO LEGISLATIVA	6.600.000,00		6.600.000,00
4	Administração	17.979.772,00	1.047.200,00	19.026.972,00
4 61	Ação Judiciária	387.000,00		387.000,00
4 61 5	AÇÕES DO PROCESSO JUDICIÁRIO	387.000,00		387.000,00
4 62	Defesa do Interesse Público no Processo Judiciário	199.000,00		199.000,00
4 62 5	AÇÕES DO PROCESSO JUDICIÁRIO	199.000,00		199.000,00
4 121	Planejamento e Orçamento	1.485.750,00		1.485.750,00
4 121 12	PLANEJAMENTO ESTRATEGICO E PARTICIPAÇÃO SOCIAL	1.088.550,00		1.088.550,00
4 121 13	PLANEJAMENTO	335.000,00		335.000,00
4 121 19	ACOMPANHAMENTO E CONTROLE DE AÇÕES GOVERNAMENTAIS	48.000,00		48.000,00
4 121 1022	MANUTENÇÃO DE CONSÓRCIO PÚBLICO	14.200,00		14.200,00
4 122	Administração Geral	4.450.712,00	1.047.200,00	5.497.912,00
4 122 7	REPRESENTAÇÃO JUDICIAL DO MUNICIPIO	70.000,00		70.000,00
4 122 23	COORDENAÇÃO SUPERIOR	727.802,00		727.802,00
4 122 24	GESTÃO ADMINISTRATIVA	2.314.160,00	100.000,00	2.414.160,00
4 122 25	GESTÃO ADMINISTRATIVA DO MUNICIPIO	10.000,00		10.000,00
4 122 28	EDIFICAÇÕES PÚBLICAS	10.000,00		10.000,00
4 122 31	ADMINISTRAÇÃO DE RECURSOS HUMANOS	642.450,00		642.450,00
4 122 44	QUALIDADE DOS GASTOS E INVESTIMENOS PUBLICOS	24.000,00		24.000,00
4 122 901	Gestão Administrativa do RPPS		947.200,00	947.200,00
4 122 1022	MANUTENÇÃO DE CONSÓRCIO PÚBLICO	420.100,00		420.100,00
4 122 1023	MANUTENÇÃO DE CONSÓRCIO PÚBLICO	14.200,00		14.200,00
4 122 1031	TREINAMENTO E CAPACITAÇÃO DE RECURSOS HUMANOS	15.000,00		15.000,00
4 122 1032	APOIO E PROMOÇÃO DA JUVENTUDE	203.000,00		203.000,00
4 123	Administração Financeira	10.494.310,00		10.494.310,00
4 123 24	GESTÃO ADMINISTRATIVA	122.000,00		122.000,00
4 123 38	CONTROLE FINANCEIRO	411.000,00		411.000,00
4 123 376	DIVIDA INTERNA	842.310,00		842.310,00
4 123 1028	MODERNIZAÇÃO DO SISTEMA DE ARRECAÇÃO - PMAT	9.111.000,00		9.111.000,00
4 123 1030	APOIO À INSTITUIÇÕES SEM FINS LUCRATIVOS	8.000,00		8.000,00
4 124	Controle Interno	187.000,00		187.000,00
4 124 43	AUDITORIA - CONTROLE INTERNO	187.000,00		187.000,00
4 129	Administração de Receitas	621.000,00		621.000,00
4 129 58	ADMINISTRAÇÃO TRIBUTÁRIA	621.000,00		621.000,00
4 153	Defesa Terrestre	12.000,00		12.000,00
4 153 71	OPERAÇÃO TERRESTRES	12.000,00		12.000,00
4 243	Assistência à Criança e ao Adolescente	109.000,00		109.000,00
4 243 94	ASSISTÊNCIA AO MENOR	109.000,00		109.000,00
4 244	Assistência Comunitária	34.000,00		34.000,00
4 244 96	CONSELHO EM AÇÃO	34.000,00		34.000,00
6	Segurança Pública	29.000,00		29.000,00
6 182	Defesa Civil	29.000,00		29.000,00
6 182 1029	SEGURANÇA PÚBLICA COM CIDADANIA	29.000,00		29.000,00
8	Assistência Social	4.382.598,00	2.189.000,00	6.571.598,00
8 122	Administração Geral	2.639.598,00	30.000,00	2.669.598,00
8 122 24	GESTÃO ADMINISTRATIVA	112.000,00	30.000,00	142.000,00

# Município de Salgueiro

RUA JOAQUIM SAMPAIO, 279 - N S DAS GRAÇAS - 56.000-000 - Salgueiro/ PE  
CNPJ: 11.361.243/0001-71

Usuário: Rostand

Chave de Autenticação  
1578-1881-743

Página  
2 / 5

## Anexo 8 da Lei Nº 4.320/64 - Demonstrativo da Despesa por Funções, Subfunções e Programas, Conforme o Vínculo com os Recursos

Valores em R\$ - Período: Orçamento/2018

Código	Especificação	Ordinário	Vinculado	Total
8 122 87	ASSISTÊNCIA AO IDOSO	54.000,00		54.000,00
8 122 97	ASSISTÊNCIA SOCIAL GERAL	2.473.598,00		2.473.598,00
8 241	Assistência ao Idoso	250.000,00	130.000,00	380.000,00
8 241 87	ASSISTÊNCIA AO IDOSO	250.000,00	130.000,00	380.000,00
8 242	Assistência ao Portador de Deficiência	30.000,00	43.000,00	73.000,00
8 242 1019	FORTALECIMENTO DA REDE DE PROTEÇÃO SOCIAL BÁSICA	30.000,00	43.000,00	73.000,00
8 243	Assistência à Criança e ao Adolescente	531.000,00	824.000,00	1.355.000,00
8 243 94	ASSISTÊNCIA AO MENOR	251.000,00	378.000,00	629.000,00
8 243 100	PROTEÇÃO SOCIAL ESPECIAL	264.000,00	320.000,00	584.000,00
8 243 1019	FORTALECIMENTO DA REDE DE PROTEÇÃO SOCIAL BÁSICA	16.000,00	126.000,00	142.000,00
8 244	Assistência Comunitária	843.000,00	1.049.000,00	1.892.000,00
8 244 97	ASSISTÊNCIA SOCIAL GERAL	38.000,00	10.000,00	48.000,00
8 244 100	PROTEÇÃO SOCIAL ESPECIAL	354.000,00	378.000,00	732.000,00
8 244 1019	FORTALECIMENTO DA REDE DE PROTEÇÃO SOCIAL BÁSICA	363.000,00	601.000,00	964.000,00
8 244 1020	ÍNDICE DE GESTÃO DESCENTRALIZADA DO SISTEMA ÚNICO DA ASSISTÊNCIA SOCIAL - IGD SUAS	72.000,00	42.000,00	114.000,00
8 244 1021	ÍNDICE DE GESTÃO DESCENTRALIZADA IGD – PROGRAMA BOLSA FAMÍLIA	16.000,00	18.000,00	34.000,00
8 306	Alimentação e Nutrição	53.000,00	83.000,00	136.000,00
8 306 1019	FORTALECIMENTO DA REDE DE PROTEÇÃO SOCIAL BÁSICA	53.000,00	83.000,00	136.000,00
8 333	Empregabilidade	36.000,00	30.000,00	66.000,00
8 333 1019	FORTALECIMENTO DA REDE DE PROTEÇÃO SOCIAL BÁSICA	36.000,00	30.000,00	66.000,00
9	Previdência Social	1.375.000,00	13.119.800,00	14.494.800,00
9 271	Previdência Básica	621.998,00		621.998,00
9 271 102	PREVIDÊNCIA SOCIAL A NÃO SEGURADOS	3.000,00		3.000,00
9 271 105	PREVIDÊNCIA SOCIAL A SEGURADOS	618.998,00		618.998,00
9 272	Previdência do Regime Estatutário	753.002,00	13.119.800,00	13.872.802,00
9 272 105	PREVIDÊNCIA SOCIAL A SEGURADOS	753.002,00		753.002,00
9 272 902	Manutenção das Atividades Previdenciárias do RPPS		13.119.800,00	13.119.800,00
10	Saúde	3.311.000,00	23.650.210,00	26.961.210,00
10 122	Administração Geral	23.000,00	2.643.290,00	2.666.290,00
10 122 24	GESTÃO ADMINISTRATIVA	21.000,00	100.000,00	121.000,00
10 122 25	GESTÃO ADMINISTRATIVA DO MUNICIPIO	2.000,00	2.543.290,00	2.545.290,00
10 301	Atenção Básica		17.108.920,00	17.108.920,00
10 301 112	EDUCAÇÃO EM SAÚDE		25.000,00	25.000,00
10 301 113	MELHORIA E EXPANSÃO DA REDE MUNICIPAL E SAÚDE		100.000,00	100.000,00
10 301 114	PROMOÇÃO A SAÚDE DE SALGUEIRO COM QUALIDADE		16.905.920,00	16.905.920,00
10 301 124	PROMOÇÃO DA SAÚDE SALGUEIRO MAIS SAUDÁVEL		78.000,00	78.000,00
10 302	Assistência Hospitalar e Ambulatorial	3.276.000,00	2.119.000,00	5.395.000,00
10 302 114	PROMOÇÃO A SAÚDE DE SALGUEIRO COM QUALIDADE	3.276.000,00	2.119.000,00	5.395.000,00
10 303	Suporte Profilático e Terapêutico		554.000,00	554.000,00
10 303 114	PROMOÇÃO A SAÚDE DE SALGUEIRO COM QUALIDADE		554.000,00	554.000,00
10 305	Vigilância Epidemiológica		1.217.000,00	1.217.000,00
10 305 123	PREVENÇÃO DE RISCOS A SAÚDE		1.168.000,00	1.168.000,00
10 305 124	PROMOÇÃO DA SAÚDE SALGUEIRO MAIS SAUDÁVEL		49.000,00	49.000,00
10 306	Alimentação e Nutrição	12.000,00	8.000,00	20.000,00
10 306 126	VIGILÂNCIA NUTRICIONAL	12.000,00	8.000,00	20.000,00
11	Trabalho	250.000,00		250.000,00
11 331	Proteção e Benefícios ao Trabalhador	250.000,00		250.000,00
11 331 24	GESTÃO ADMINISTRATIVA	250.000,00		250.000,00

# Município de Salgueiro

RUA JOAQUIM SAMPAIO, 279 - N S DAS GRAÇAS - 56.000-000 - Salgueiro/ PE  
CNPJ: 11.361.243/0001-71

Usuário: Rostand	Chave de Autenticação 1578-1881-743	Página 3 / 5
------------------	--	-----------------

## Anexo 8 da Lei Nº 4.320/64 - Demonstrativo da Despesa por Funções, Subfunções e Programas, Conforme o Vínculo com os Recursos

Valores em R\$ - Período: Orçamento/2018

Código	Especificação	Ordinário	Vinculado	Total
12	Educação	16.692.890,00	34.322.600,00	51.015.490,00
12 122	Administração Geral	4.416.030,00		4.416.030,00
12 122 24	GESTÃO ADMINISTRATIVA	1.053.000,00		1.053.000,00
12 122 149	DESENVOLVIMENTO DA EDUCAÇÃO DE QUALIDADE	3.363.030,00		3.363.030,00
12 306	Alimentação e Nutrição	1.446.000,00	803.000,00	2.249.000,00
12 306 126	VIGILÂNCIA NUTRICIONAL	1.446.000,00	803.000,00	2.249.000,00
12 361	Ensino Fundamental	1.778.860,00	26.800.600,00	28.579.460,00
12 361 28	EDIFICAÇÕES PÚBLICAS	40.000,00	100.000,00	140.000,00
12 361 31	ADMINISTRAÇÃO DE RECURSOS HUMANOS	238.000,00		238.000,00
12 361 38	CONTROLE FINANCEIRO	22.000,00		22.000,00
12 361 149	DESENVOLVIMENTO DA EDUCAÇÃO DE QUALIDADE	189.640,00	24.049.000,00	24.238.640,00
12 361 153	TRANSPORTE ESCOLAR	1.281.220,00	2.606.600,00	3.887.820,00
12 361 1027	DINHEIRO DIRETO NA ESCOLA (PDDE)	8.000,00	45.000,00	53.000,00
12 362	Ensino Médio	64.000,00	75.000,00	139.000,00
12 362 353	SERVIÇO DE TRANSPORTES	64.000,00	75.000,00	139.000,00
12 364	Ensino Superior	4.748.000,00		4.748.000,00
12 364 25	GESTÃO ADMINISTRATIVA DO MUNICIPIO	42.000,00		42.000,00
12 364 167	ENSINO DE GRADUAÇÃO	4.352.000,00		4.352.000,00
12 364 169	EXTENSÃO UNIVERSITÁRIA	57.000,00		57.000,00
12 364 1026	TRANSPORTE UNIVERSITÁRIO	297.000,00		297.000,00
12 365	Educação Infantil	3.496.000,00	6.019.000,00	9.515.000,00
12 365 149	DESENVOLVIMENTO DA EDUCAÇÃO DE QUALIDADE	33.000,00	60.000,00	93.000,00
12 365 153	TRANSPORTE ESCOLAR	467.000,00	44.000,00	511.000,00
12 365 176	CRECHE	377.000,00	629.000,00	1.006.000,00
12 365 177	EDUCAÇÃO PRÉ-ESCOLAR	2.619.000,00	5.286.000,00	7.905.000,00
12 366	Educação de Jovens e Adultos	744.000,00	625.000,00	1.369.000,00
12 366 149	DESENVOLVIMENTO DA EDUCAÇÃO DE QUALIDADE	23.000,00		23.000,00
12 366 180	ERRADICAÇÃO DO ANALFABESTIMO	721.000,00	625.000,00	1.346.000,00
13	Cultura	1.379.500,00		1.379.500,00
13 391	Patrimônio Histórico, Artístico e Arqueológico	198.000,00		198.000,00
13 391 189	REST. E PRESERV. DO PATRIM. HIST. CULTURAL	18.000,00		18.000,00
13 391 190	PRESERV. E DIVULG. MEMÓRIA HIST. CULTURAL	180.000,00		180.000,00
13 392	Difusão Cultural	1.181.500,00		1.181.500,00
13 392 190	PRESERV. E DIVULG. MEMÓRIA HIST. CULTURAL	401.000,00		401.000,00
13 392 193	DIFUSÃO DE EVENTOS CULTURAIS FOLCLORICOS	376.000,00		376.000,00
13 392 1024	FESTIVAIS CULTURAIS DE SALGUEIRO	404.500,00		404.500,00
14	Direitos da Cidadania	124.000,00		124.000,00
14 422	Direitos Individuais, Coletivos e Difusos	124.000,00		124.000,00
14 422 197	ASSISTÊNCIA AO DIREITO DO CONSUMIDOR	124.000,00		124.000,00
15	Urbanismo	10.091.000,00	1.673.000,00	11.764.000,00
15 122	Administração Geral	382.000,00		382.000,00
15 122 24	GESTÃO ADMINISTRATIVA	382.000,00		382.000,00
15 451	Infra-Estrutura Urbana	3.782.000,00	1.673.000,00	5.455.000,00
15 451 201	PLANEJAMENTO URBANO	1.458.000,00		1.458.000,00
15 451 204	VIAS URBANAS	2.324.000,00	1.673.000,00	3.997.000,00
15 452	Serviços Urbanos	5.843.000,00		5.843.000,00
15 452 25	GESTÃO ADMINISTRATIVA DO MUNICIPIO	431.000,00		431.000,00
15 452 201	PLANEJAMENTO URBANO	10.000,00		10.000,00

# Município de Salgueiro

RUA JOAQUIM SAMPAIO, 279 - N S DAS GRAÇAS - 56.000-000 - Salgueiro/ PE  
CNPJ: 11.361.243/0001-71

Usuário: Rostand

Chave de Autenticação  
1578-1881-743

Página  
4 / 5

## Anexo 8 da Lei Nº 4.320/64 - Demonstrativo da Despesa por Funções, Subfunções e Programas, Conforme o Vínculo com os Recursos

Valores em R\$ - Período: Orçamento/2018

Código	Especificação	Ordinário	Vinculado	Total
15 452 208	LIMPEZA URBANA	3.636.000,00		3.636.000,00
15 452 209	NECRÓPOLIS	198.000,00		198.000,00
15 452 210	ILUMINAÇÃO PÚBLICA EFICIENTE	1.160.000,00		1.160.000,00
15 452 211	PARQUES E JARDINS	321.000,00		321.000,00
15 452 212	MANUTENÇÃO DA CIDADE	35.000,00		35.000,00
15 452 230	PRESERVAÇÃO AMBIENTAL	52.000,00		52.000,00
15 512	Saneamento Básico Urbano	84.000,00		84.000,00
15 512 228	AQUISIÇÃO DE TERRENO URBANO	84.000,00		84.000,00
16	Habitação	206.000,00		206.000,00
16 451	Infra-Estrutura Urbana	49.000,00		49.000,00
16 451 201	PLANEJAMENTO URBANO	49.000,00		49.000,00
16 482	Habitação Urbana	157.000,00		157.000,00
16 482 223	OBRAS HABITACIONAIS	157.000,00		157.000,00
17	Saneamento	490.780,00		490.780,00
17 511	Saneamento Básico Rural	35.000,00		35.000,00
17 511 227	SANEAMENTO GERAL	35.000,00		35.000,00
17 512	Saneamento Básico Urbano	455.780,00		455.780,00
17 512 227	SANEAMENTO GERAL	455.780,00		455.780,00
18	Gestão Ambiental	431.000,00		431.000,00
18 541	Preservação e Conservação Ambiental	431.000,00		431.000,00
18 541 230	PRESERVAÇÃO AMBIENTAL	431.000,00		431.000,00
19	Ciência e Tecnologia	230.000,00		230.000,00
19 573	Difusão do Conhecimento Científico e Tecnológico	230.000,00		230.000,00
19 573 256	INFORMAÇÃO CIENTIFICA E TECNOLOGIA	230.000,00		230.000,00
20	Agricultura	3.079.650,00		3.079.650,00
20 122	Administração Geral	170.000,00		170.000,00
20 122 24	GESTÃO ADMINISTRATIVA	170.000,00		170.000,00
20 544	Recursos Hídricos	60.000,00		60.000,00
20 544 225	ÁGUA E VIDA	60.000,00		60.000,00
20 605	Abastecimento	1.624.000,00		1.624.000,00
20 605 275	SISTEMA DE DISTRIBUIÇÃO DE PRODUTOS AGRÍCOLAS	178.000,00		178.000,00
20 605 276	INSPEÇÃO PADRON. CLASSIF. DE PRODUTOS	1.093.000,00		1.093.000,00
20 605 303	PROMOÇÃO INTERNA DO COMÉRCIO	353.000,00		353.000,00
20 606	Extensão Rural	1.225.650,00		1.225.650,00
20 606 225	ÁGUA E VIDA	128.000,00		128.000,00
20 606 263	MECANIZAÇÃO AGRÍCOLA	202.000,00		202.000,00
20 606 266	DESENVOLVIMENTO ANIMAL	275.000,00		275.000,00
20 606 271	DEFESA SANITÁRIA ANIMAL	143.000,00		143.000,00
20 606 278	ARRANJOS PRODUTIVOS E GERAÇÃO DE RENDAS	24.000,00		24.000,00
20 606 281	PROMOÇÃO AGRÁRIA	453.650,00		453.650,00
22	Indústria	160.000,00		160.000,00
22 661	Promoção Industrial	160.000,00		160.000,00
22 661 289	PROMOÇÃO INDUSTRIAL	160.000,00		160.000,00
23	Comércio e Serviços	1.701.000,00		1.701.000,00
23 122	Administração Geral	218.000,00		218.000,00
23 122 24	GESTÃO ADMINISTRATIVA	218.000,00		218.000,00
23 691	Promoção Comercial	252.000,00		252.000,00
23 691 303	PROMOÇÃO INTERNA DO COMÉRCIO	206.000,00		206.000,00

# Município de Salgueiro

RUA JOAQUIM SAMPAIO, 279 - N S DAS GRAÇAS - 56.000-000 - Salgueiro/ PE  
CNPJ: 11.361.243/0001-71

Usuário: Rostand

Chave de Autenticação  
1578-1881-743

Página  
5 / 5

## Anexo 8 da Lei N° 4.320/64 - Demonstrativo da Despesa por Funções, Subfunções e Programas, Conforme o Vínculo com os Recursos

Valores em R\$ - Período: Orçamento/2018

Código	Especificação	Ordinário	Vinculado	Total
23 691 304	PROGRAMAS DE ACELERAÇÃO DO DESENV. ECÔNOMICO - PADE	46.000,00		46.000,00
23 695	Turismo	1.231.000,00		1.231.000,00
23 695 312	PROMOÇÃO DO TURISMO	1.197.000,00		1.197.000,00
23 695 313	EMPREENDIMENTOS TURISTICOS	34.000,00		34.000,00
26	Transporte	900.000,00		900.000,00
26 452	Serviços Urbanos	675.000,00		675.000,00
26 452 217	CONTROLE E SEGURANÇA E TRAFEGO URBANO	675.000,00		675.000,00
26 453	Transportes Coletivos Urbanos	50.000,00		50.000,00
26 453 215	SERVIÇOS DE TRANSPORTE URBANO	50.000,00		50.000,00
26 782	Transporte Rodoviário	175.000,00		175.000,00
26 782 215	SERVIÇOS DE TRANSPORTE URBANO	14.000,00		14.000,00
26 782 343	ESTRADAS VINCINAIS	161.000,00		161.000,00
27	Desporto e Lazer	955.000,00	753.000,00	1.708.000,00
27 811	Desporto de Rendimento	200.000,00		200.000,00
27 811 365	DESPORTO PROFISSIONAL	200.000,00		200.000,00
27 812	Desporto Comunitário	740.000,00	753.000,00	1.493.000,00
27 812 368	DESPORTO AMADOR	561.000,00	733.000,00	1.294.000,00
27 812 371	PARQUES RECREATIVOS E DESPORTOS	179.000,00		179.000,00
27 812 1025	FOMENTO DE EQUIPAMENTOS ESPORTIVOS		20.000,00	20.000,00
27 813	Lazer	15.000,00		15.000,00
27 813 371	PARQUES RECREATIVOS E DESPORTOS	15.000,00		15.000,00
28	Encargos Especiais	86.000,00	94.000,00	180.000,00
28 843	Serviço da Dívida Interna	86.000,00	70.000,00	156.000,00
28 843 0	Operações Especiais	86.000,00		86.000,00
28 843 902	Manutenção das Atividades Previdenciárias do RPPS		70.000,00	70.000,00
28 846	Outros Encargos Especiais		24.000,00	24.000,00
28 846 902	Manutenção das Atividades Previdenciárias do RPPS		24.000,00	24.000,00
99	Reserva de Contingência	3.967.000,00		3.967.000,00
99 999	Reserva de Contingência	3.967.000,00		3.967.000,00
99 999 999	RESERVA DE CONTINGÊNCIA	3.967.000,00		3.967.000,00
<b>Total</b>		<b>74.421.190,00</b>	<b>76.848.810,00</b>	<b>151.270.000,00</b>
<b>TOTAL GERAL</b>		<b>74.421.190,00</b>	<b>76.848.810,00</b>	<b>151.270.000,00</b>

Entidades Consolidadas: Prefeitura Municipal de Salgueiro, Fundo Municipal de Saúde de Salgueiro, Fundo Municipal de Assistência Social de Salgueiro, Fundo Municipal dos Direitos da Criança e do Adolescente de Salgueiro, Fundo de Desenvolvimento Municipal de Salgueiro, Consórcio Intermunicipal de Desenvolvimento Sustentável do Sertão Central, Fundo Municipal de Educação de Salgueiro, Autarquia Educacional de Salgueiro, Fundo de Previdência dos Servidores de Salgueiro (FINANCEIRO), Câmara Municipal do Salgueiro, Fundo Municipal dos Direitos do Idoso, Fundo de Previdência dos Servidores de Salgueiro (PREVIDENCIÁRIO), Consórcio Intermunicipal de Desenvolvimento Sustentável do Sertão Central

# Município de Salgueiro

RUA JOAQUIM SAMPAIO, 279 - N S DAS GRAÇAS - 56.000-000 - Salgueiro/ PE  
CNPJ: 11.361.243/0001-71

Usuário: Rostand

Chave de Autenticação  
1819-4999-696

Página  
1 / 18

## Anexo 9 da Lei Nº 4.320/64 - Demonstrativo da Despesa por Órgãos e Funções

Valores em R\$ - Período: Orçamento/2018

Órgão Unidade Orçamentária	Legislativa	Judiciária	Essencial à Justiça	Administração	Defesa Nacional
1000 - PODER LEGISLATIVO					
1001 - CÂMARA MUNICIPAL DO SALGUEIRO					
2000 - PODER EXECUTIVO				3.719.462,00	
2001 - UNIDADE DE CONTROLE INTERNO				187.000,00	
2002 - CHEFIA DE GABINETE				1.896.160,00	
2003 - PROCURADORIA GERAL DO MUNICÍPIO				697.000,00	
2004 - COORDENADORIA DA MULHER				513.802,00	
2005 - COORDENADORIA DA JUVENTUDE				203.000,00	
2006 - FUNDO MUNICIPAL DOS DIREITOS DA CRIANÇA E ADOLESCENTE					
2007 - COORD. MUNIC. DE PROTEÇÃO E DEF. DO CONSUMIDOR					
2009 - FUNDO MUNICIPAL DOS DIREITOS DO IDOSO					
2010 - CONSÓRCIO INTERMUNICIPAL DE DESENVOLVIMENTO SUSTENTAVEL DO SERTÃO CENTRAL				222.500,00	
3000 - SECRETÁRIA DE PLANEJAMENTO E MEIO AMBIENTE				1.471.550,00	
3001 - GABINETE DO SECRETÁRIO				293.000,00	
3002 - DIRET. DE PLANEJAMENTO E ORÇAMENTO PARTICIPATIVO				1.097.550,00	
3003 - DIRET. DE ACOMP. DE CONV. E PROG. ESPECIAIS				81.000,00	
3004 - DIRETORIA DE GESTÃO AMBIENTAL					
3005 - FUNDO DE DESENVOLVIMENTO MUNICIPAL - FDM					
3006 - FUNDO MUNICIPAL DE DEFESA DO MEIO AMBIENTE					
4000 - SECRETÁRIA DE ADMINISTRAÇÃO				1.548.450,00	
4001 - GABINETE DO SECRETÁRIO				215.000,00	
4002 - DIRETORIA DE GESTÃO DE PESSOAS				667.450,00	
4003 - DIRETORIA DE CONTROLE DE MATERIAL E PATRIMÔNIO				352.000,00	
4004 - DIRETORIA DE SERVIÇOS ADMINISTRATIVOS E TRANSPORTES				314.000,00	
5000 - SECRETÁRIA DE FINANÇAS				11.107.310,00	
5001 - GABINETE DO SECRETÁRIO				122.000,00	
5002 - DIRETORIA DE TRIBUTAÇÃO E RENDA				9.396.000,00	
5003 - DIRETORIA DE FISCALIZAÇÃO				336.000,00	
5004 - DIRETORIA DE CONTABILIDADE E TESOURARIA				1.253.310,00	
6000 - SECRETARIA DE EDUCAÇÃO					
6001 - GABINETE DO SECRETÁRIO					
6002 - FUNDO MUNICIPAL DE EDUCAÇÃO					
6004 - FUNDO DE MANUTENÇÃO E DESENVOLVIMENTO DA EDUCAÇÃO BÁSICA VAL. DO PROFIS. MAGISTÉRIO - FUNDEB					
6005 - SECRETARIA DE ADMINISTRAÇÃO FINANCEIRA					
7000 - SECRETARIA DE CULTURA E ESPORTES				214.000,00	
7001 - GABINETE DO SECRETARIO				214.000,00	
7002 - DIRETORIA DE DESENVOLVIMENTO DA CULTURA					
7003 - DIRETORIA DE DESENVOLVIMENTO DOS ESPORTES					
8000 - SECRETARIA DE SAÚDE					
8001 - GABINETE DO SECRETARIO					
8002 - FUNDO MUNICIPAL DE SAÚDE					
9000 - SECRETARIA DE DESENVOLVIMENTO SOCIAL					
9001 - SECRETARIA DE DESENVOLVIMENTO SOCIAL					
9002 - FUNDO MUNICIPAL DE ASSISTÊNCIA SOCIAL					
10000 - SECRETÁRIA DE DESENVOLVIMENTO RURAL					
10001 - GABINETE DO SECRETÁRIO					
10002 - DIRETORIA DE APOIO E FOMENTO A ORG. E PROD. RURAL					

# Município de Salgueiro

RUA JOAQUIM SAMPAIO, 279 - N S DAS GRAÇAS - 56.000-000 - Salgueiro/ PE  
CNPJ: 11.361.243/0001-71

Usuário: Rostand

Chave de Autenticação

1819-4999-696

Página

2 / 18

## Anexo 9 da Lei Nº 4.320/64 - Demonstrativo da Despesa por Órgãos e Funções

Valores em R\$ - Período: Orçamento/2018

10003 - DIRETORIA DE INSPEÇÃO SANITÁRIA E APOIO PECUÁRIO				
10004 - DIRETORIA DE RECURSOS HIDRICOS				
10005 - DIRETORIA DE ABASTECIMENTO				
11000 - SECRETÁRIA DE DESENVOLVIMENTO ECONÔMICO, CIÊNCIA E TECNOLOGIA				
11001 - GABINETE DO SECRETÁRIO				
11002 - DIRETORIA DE DESENVOLVIMENTO E PROJETOS ECONÔMICOS				
11003 - DIRETORIA DE DESENV. ECONOMICO, CIENCIA E TECNOLOGIA				
11004 - DIRETORIA DE TURISMO				
11005 - FUNDO MUNICIPAL DE APOIO AOS PEQUENOS NEGÓCIOS				
12000 - SECRETARIA DE DESENVOLVIMENTO URBANO E OBRAS				
12002 - DIRETORIA DE OBRAS PUBLICAS				
13000 - SECRETÁRIA DE SERVIÇOS PÚBLICOS				
13001 - GABINETE DO SECRETÁRIO				
13002 - DIRETORIA DE SANEAMENTO AMBIENTAL				
13003 - DIRETORIA DE MANUT. DE EQUIPAMENTOS E VIAS PÚBLICAS				
13004 - DIRETORIA DE TRÂNSITO E TRANSF. PÚBLICO MUNICIPAL				
22000 - SECRETÁRIA DE EDUCAÇÃO CULTURA E ESPORTE - ENTIDADE SUPERV.				
22001 - AUTARQUIA EDUCACIONAL DO SALGUEIRO - DIRETORIA EXECUTIVA				
22002 - FACULDADE DE CIÊNCIAS HUMANAS DO SERTÃO CENTRAL				
23000 - Câmara Municipal do Salgueiro	6.600.000,00			
23001 - CÂMARA MUNICIPAL DO SALGUEIRO	6.600.000,00			
24000 - PODER EXECUTIVO				
24001 - FUNDO MUNICIPAL DOS DIREITOS DA CRIANÇA E DO ADOLESCENTE				
25000 - PODER EXECUTIVO				
25001 - CHEFIA DE GABINETE				
26000 - PODER EXECUTIVO				
26001 - FUNDO MUNICIPAL DOS DIREITOS DO IDOSO				
27000 - SECRETÁRIA DE PLANEJAMENTO E MEIO AMBIENTE				
27001 - FUNDO DE DESENVOLVIMENTO MUNICIPAL - FDM				
28000 - SECRETÁRIA DE EDUCAÇÃO				
28001 - GABINETE DO SECRETARIO				
28002 - FUNDO MUNICIPAL DE EDUCAÇÃO				
28003 - DIRETORIA DE GESTÃO DE REDE DE ENSINO				
28004 - DIRETORIA DE ADMINISTRAÇÃO FINANCEIRA				
29000 - SECRETÁRIA DE SAÚDE				
29001 - GABINETE DO SECRETARIO				
29002 - FUNDO MUNICIPAL DE SAÚDE				
30000 - SECRETÁRIA DE DESENVOLVIMENTO SOCIAL				
30001 - GABINETE DO SECRETARIO				
30002 - FUNDO MUNICIPAL DE ASSISTÊNCIA SOCIAL				
31000 - SECRETÁRIA DE DESENVOLVIMENTO URBANO E OBRAS				10.000,00
31001 - GABINETE DO SECRETÁRIO				
31002 - DIRETORIA DE OBRAS PÚBLICAS				10.000,00
31003 - DIRETORIA DE PLANEJAMENTO URBANÍSTICO				
31004 - DIRETORIA DE HABITAÇÃO				
32000 - SECRETÁRIA DE ADMINISTRAÇÃO - ENTIDADES SUPERVISIONADAS				
32001 - FUNDO DE PREVIDÊNCIA DOS SERVIDORES DO SALGUEIRO				
33000 - SECRETARIA DE EDUCAÇÃO				
33003 - DIRETORIA DE GESTÃO DE REDE DE ENSINO				
34000 - SECRETARIA DE ADMINISTRACAO - ENTIDADE SUPERVIOSIONADA				654.150,00

# Município de Salgueiro

RUA JOAQUIM SAMPAIO, 279 - N S DAS GRAÇAS - 56.000-000 - Salgueiro/ PE  
CNPJ: 11.361.243/0001-71

Usuário: Rostand

Chave de Autenticação

1819-4999-696

Página

3 / 18

## Anexo 9 da Lei Nº 4.320/64 - Demonstrativo da Despesa por Órgãos e Funções

Valores em R\$ - Período: Orçamento/2018

34001 - FUNDO DE PREVIDENCIA DOS SERVIDORES DE SALGUEIRO (PREVIDENCIARIO)				654.150,00	
35000 - SECRETARIA DE EDUCAÇÃO, CULTURA E ESPORTE - ENTIDADE SUPERV.				9.000,00	
35001 - AUTARQUIA EDUCACIONAL DO SALGUEIRO - DIRETORIA EXECUTIVA				9.000,00	
35002 - FACULDADE DE CIENCIAS HUMANAS DO SERTAO CENTRAL					
36000 - SECRETARIA DE ADMINISTRAÇÃO - ENTIDADES SUPERVIONADAS				293.050,00	
36001 - FUNDO DE PREVIDÊNCIA DOS SERVIDORES DE SALGUEIRO				293.050,00	
37000 - SECRETARIA DE EDUCAÇÃO,CULTURA E ESPORTE - ENTIDADE SUPERV.					
37001 - AUTARQUIA EDUCACIONAL DO SALGUEIRO - DIRETORIA EXECUTIVA					
97000 - RESERVA DE CONTIGÊNCIA					
97001 - RESERVA DE CONTIGÊNCIA					
<b>Total</b>	<b>6.600.000,00</b>			<b>19.026.972,00</b>	



# Município de Salgueiro

RUA JOAQUIM SAMPAIO, 279 - N S DAS GRAÇAS - 56.000-000 - Salgueiro/ PE  
CNPJ: 11.361.243/0001-71

Usuário: Rostand

Chave de Autenticação  
1819-4999-696

Página  
4 / 18

## Anexo 9 da Lei Nº 4.320/64 - Demonstrativo da Despesa por Órgãos e Funções

Valores em R\$ - Período: Orçamento/2018

Orgão	Segurança Pública	Relações Exteriores	Assistência Social	Previdência Social	Saúde
<b>Unidade Orçamentária</b>					
1000 - PODER LEGISLATIVO					
1001 - CÂMARA MUNICIPAL DO SALGUEIRO					
2000 - PODER EXECUTIVO	29.000,00				
2001 - UNIDADE DE CONTROLE INTERNO					
2002 - CHEFIA DE GABINETE	29.000,00				
2003 - PROCURADORIA GERAL DO MUNICÍPIO					
2004 - COORDENADORIA DA MULHER					
2005 - COORDENADORIA DA JUVENTUDE					
2006 - FUNDO MUNICIPAL DOS DIREITOS DA CRIANÇA E ADOLESCENTE					
2007 - COORD. MUNIC. DE PROTEÇÃO E DEF. DO CONSUMIDOR					
2009 - FUNDO MUNICIPAL DOS DIREITOS DO IDOSO					
2010 - CONSÓRCIO INTERMUNICIPAL DE DESENVOLVIMENTO SUSTENTAVEL DO SERTÃO CENTRAL					
3000 - SECRETÁRIA DE PLANEJAMENTO E MEIO AMBIENTE					
3001 - GABINETE DO SECRETÁRIO					
3002 - DIRET. DE PLANEJAMENTO E ORÇAMENTO PARTICIPATIVO					
3003 - DIRET. DE ACOMP. DE CONV. E PROG. ESPECIAIS					
3004 - DIRETORIA DE GESTÃO AMBIENTAL					
3005 - FUNDO DE DESENVOLVIMENTO MUNICIPAL - FDM					
3006 - FUNDO MUNICIPAL DE DEFESA DO MEIO AMBIENTE					
4000 - SECRETÁRIA DE ADMINISTRAÇÃO				427.000,00	
4001 - GABINETE DO SECRETARIO					
4002 - DIRETORIA DE GESTÃO DE PESSOAS				427.000,00	
4003 - DIRETORIA DE CONTROLE DE MATERIAL E PATRIMÔNIO					
4004 - DIRETORIA DE SERVIÇOS ADMINISTRATIVOS E TRANSPORTES					
5000 - SECRETÁRIA DE FINANÇAS					
5001 - GABINETE DO SECRETARIO					
5002 - DIRETORIA DE TRIBUTAÇÃO E RENDA					
5003 - DIRETORIA DE FISCALIZAÇÃO					
5004 - DIRETORIA DE CONTABILIDADE E TESOURARIA					
6000 - SECRETARIA DE EDUCAÇÃO					
6001 - GABINETE DO SECRETÁRIO					
6002 - FUNDO MUNICIPAL DE EDUCAÇÃO					
6004 - FUNDO DE MANUTENÇÃO E DESENVOLVIMENTO DA EDUCAÇÃO BÁSICA VAL. DO PROFIS. MAGISTÉRIO - FUNDEB					
6005 - SECRETARIA DE ADMINISTRAÇÃO FINANCEIRA					
7000 - SECRETARIA DE CULTURA E ESPORTES					
7001 - GABINETE DO SECRETARIO					
7002 - DIRETORIA DE DESENVOLVIMENTO DA CULTURA					
7003 - DIRETORIA DE DESENVOLVIMENTO DOS ESPORTES					
8000 - SECRETARIA DE SAÚDE					26.961.210,00
8001 - GABINETE DO SECRETARIO					21.000,00
8002 - FUNDO MUNICIPAL DE SAÚDE					26.940.210,00
9000 - SECRETARIA DE DESENVOLVIMENTO SOCIAL			5.508.598,00		
9001 - SECRETARIA DE DESENVOLVIMENTO SOCIAL			142.000,00		
9002 - FUNDO MUNICIPAL DE ASSISTÊNCIA SOCIAL			5.366.598,00		
10000 - SECRETÁRIA DE DESENVOLVIMENTO RURAL					
10001 - GABINETE DO SECRETÁRIO					
10002 - DIRETORIA DE APOIO E FOMENTO A ORG. E PROD. RURAL					

# Município de Salgueiro

RUA JOAQUIM SAMPAIO, 279 - N S DAS GRAÇAS - 56.000-000 - Salgueiro/ PE  
CNPJ: 11.361.243/0001-71

Usuário: Rostand

Chave de Autenticação  
1819-4999-696

Página  
5 / 18

## Anexo 9 da Lei Nº 4.320/64 - Demonstrativo da Despesa por Órgãos e Funções

Valores em R\$ - Período: Orçamento/2018

10003 - DIRETORIA DE INSPEÇÃO SANITÁRIA E APOIO PECUÁRIO			
10004 - DIRETORIA DE RECURSOS HIDRICOS			
10005 - DIRETORIA DE ABASTECIMENTO			
11000 - SECRETÁRIA DE DESENVOLVIMENTO ECONÔMICO, CIÊNCIA E TECNOLOGIA			
11001 - GABINETE DO SECRETÁRIO			
11002 - DIRETORIA DE DESENVOLVIMENTO E PROJETOS ECONÔMICOS			
11003 - DIRETORIA DE DESENV. ECONOMICO, CIENCIA E TECNOLOGIA			
11004 - DIRETORIA DE TURISMO			
11005 - FUNDO MUNICIPAL DE APOIO AOS PEQUENOS NEGÓCIOS			
12000 - SECRETARIA DE DESENVOLVIMENTO URBANO E OBRAS			
12002 - DIRETORIA DE OBRAS PUBLICAS			
13000 - SECRETÁRIA DE SERVIÇOS PÚBLICOS			
13001 - GABINETE DO SECRETÁRIO			
13002 - DIRETORIA DE SANEAMENTO AMBIENTAL			
13003 - DIRETORIA DE MANUT. DE EQUIPAMENTOS E VIAS PÚBLICAS			
13004 - DIRETORIA DE TRÂNSITO E TRANSF. PÚBLICO MUNICIPAL			
22000 - SECRETÁRIA DE EDUCAÇÃO CULTURA E ESPORTE - ENTIDADE SUPERV.			
22001 - AUTARQUIA EDUCACIONAL DO SALGUEIRO - DIRETORIA EXECUTIVA			
22002 - FACULDADE DE CIÊNCIAS HUMANAS DO SERTÃO CENTRAL			
23000 - Câmara Municipal do Salgueiro			
23001 - CÂMARA MUNICIPAL DO SALGUEIRO			
24000 - PODER EXECUTIVO			629.000,00
24001 - FUNDO MUNICIPAL DOS DIREITOS DA CRIANÇA E DO ADOLESCENTE			629.000,00
25000 - PODER EXECUTIVO			
25001 - CHEFIA DE GABINETE			
26000 - PODER EXECUTIVO			434.000,00
26001 - FUNDO MUNICIPAL DOS DIREITOS DO IDOSO			434.000,00
27000 - SECRETÁRIA DE PLANEJAMENTO E MEIO AMBIENTE			
27001 - FUNDO DE DESENVOLVIMENTO MUNICIPAL - FDM			
28000 - SECRETÁRIA DE EDUCAÇÃO			
28001 - GABINETE DO SECRETARIO			
28002 - FUNDO MUNICIPAL DE EDUCAÇÃO			
28003 - DIRETORIA DE GESTÃO DE REDE DE ENSINO			
28004 - DIRETORIA DE ADMINISTRAÇÃO FINANCEIRA			
29000 - SECRETÁRIA DE SAÚDE			
29001 - GABINETE DO SECRETARIO			
29002 - FUNDO MUNICIPAL DE SAÚDE			
30000 - SECRETÁRIA DE DESENVOLVIMENTO SOCIAL			
30001 - GABINETE DO SECRETARIO			
30002 - FUNDO MUNICIPAL DE ASSISTÊNCIA SOCIAL			
31000 - SECRETÁRIA DE DESENVOLVIMENTO URBANO E OBRAS			
31001 - GABINETE DO SECRETÁRIO			
31002 - DIRETORIA DE OBRAS PÚBLICAS			
31003 - DIRETORIA DE PLANEJAMENTO URBANÍSTICO			
31004 - DIRETORIA DE HABITAÇÃO			
32000 - SECRETÁRIA DE ADMINISTRAÇÃO - ENTIDADES SUPERVISIONADAS			
32001 - FUNDO DE PREVIDÊNCIA DOS SERVIDORES DO SALGUEIRO			
33000 - SECRETARIA DE EDUCAÇÃO			
33003 - DIRETORIA DE GESTÃO DE REDE DE ENSINO			
34000 - SECRETARIA DE ADMINISTRAÇÃO - ENTIDADE SUPERVISIONADA			

385.850,00

# Município de Salgueiro

RUA JOAQUIM SAMPAIO, 279 - N S DAS GRAÇAS - 56.000-000 - Salgueiro/ PE  
CNPJ: 11.361.243/0001-71

Usuário: Rostand

Chave de Autenticação

1819-4999-696

Página

6 / 18

## Anexo 9 da Lei Nº 4.320/64 - Demonstrativo da Despesa por Órgãos e Funções

Valores em R\$ - Período: Orçamento/2018

34001 - FUNDO DE PREVIDENCIA DOS SERVIDORES DE SALGUEIRO (PREVIDENCIARIO)				385.850,00	
35000 - SECRETARIA DE EDUCAÇÃO, CULTURA E ESPORTE - ENTIDADE SUPERV.				948.000,00	
35001 - AUTARQUIA EDUCACIONAL DO SALGUEIRO - DIRETORIA EXECUTIVA				425.000,00	
35002 - FACULDADE DE CIENCIAS HUMANAS DO SERTAO CENTRAL				523.000,00	
36000 - SECRETARIA DE ADMINISTRAÇÃO - ENTIDADES SUPERVIONADAS				12.733.950,00	
36001 - FUNDO DE PREVIDÊNCIA DOS SERVIDORES DE SALGUEIRO				12.733.950,00	
37000 - SECRETARIA DE EDUCAÇÃO,CULTURA E ESPORTE - ENTIDADE SUPERV.					
37001 - AUTARQUIA EDUCACIONAL DO SALGUEIRO - DIRETORIA EXECUTIVA					
97000 - RESERVA DE CONTIGÊNCIA					
97001 - RESERVA DE CONTIGÊNCIA					
<b>Total</b>	<b>29.000,00</b>		<b>6.571.598,00</b>	<b>14.494.800,00</b>	<b>26.961.210,00</b>

# Município de Salgueiro

RUA JOAQUIM SAMPAIO, 279 - N S DAS GRAÇAS - 56.000-000 - Salgueiro/ PE  
CNPJ: 11.361.243/0001-71

Usuário: Rostand

Chave de Autenticação  
1819-4999-696

Página  
7 / 18

## Anexo 9 da Lei Nº 4.320/64 - Demonstrativo da Despesa por Órgãos e Funções

Valores em R\$ - Período: Orçamento/2018

Órgão Unidade Orçamentária	Trabalho	Educação	Cultura	Direitos da Cidadania	Urbanismo
1000 - PODER LEGISLATIVO					
1001 - CÂMARA MUNICIPAL DO SALGUEIRO					
2000 - PODER EXECUTIVO				124.000,00	
2001 - UNIDADE DE CONTROLE INTERNO					
2002 - CHEFIA DE GABINETE					
2003 - PROCURADORIA GERAL DO MUNICÍPIO					
2004 - COORDENADORIA DA MULHER					
2005 - COORDENADORIA DA JUVENTUDE					
2006 - FUNDO MUNICIPAL DOS DIREITOS DA CRIANÇA E ADOLESCENTE					
2007 - COORD. MUNIC. DE PROTEÇÃO E DEF. DO CONSUMIDOR				124.000,00	
2009 - FUNDO MUNICIPAL DOS DIREITOS DO IDOSO					
2010 - CONSÓRCIO INTERMUNICIPAL DE DESENVOLVIMENTO SUSTENTAVEL DO SERTÃO CENTRAL					
3000 - SECRETÁRIA DE PLANEJAMENTO E MEIO AMBIENTE					1.920.000,00
3001 - GABINETE DO SECRETÁRIO					
3002 - DIRET. DE PLANEJAMENTO E ORÇAMENTO PARTICIPATIVO					
3003 - DIRET. DE ACOMP. DE CONV. E PROG. ESPECIAIS					
3004 - DIRETORIA DE GESTÃO AMBIENTAL					
3005 - FUNDO DE DESENVOLVIMENTO MUNICIPAL - FDM					1.920.000,00
3006 - FUNDO MUNICIPAL DE DEFESA DO MEIO AMBIENTE					
4000 - SECRETÁRIA DE ADMINISTRAÇÃO	250.000,00				
4001 - GABINETE DO SECRETÁRIO					
4002 - DIRETORIA DE GESTÃO DE PESSOAS	250.000,00				
4003 - DIRETORIA DE CONTROLE DE MATERIAL E PATRIMÔNIO					
4004 - DIRETORIA DE SERVIÇOS ADMINISTRATIVOS E TRANSPORTES					
5000 - SECRETÁRIA DE FINANÇAS					
5001 - GABINETE DO SECRETÁRIO					
5002 - DIRETORIA DE TRIBUTAÇÃO E RENDA					
5003 - DIRETORIA DE FISCALIZAÇÃO					
5004 - DIRETORIA DE CONTABILIDADE E TESOURARIA					
6000 - SECRETARIA DE EDUCAÇÃO		45.320.490,00			
6001 - GABINETE DO SECRETÁRIO		47.000,00			
6002 - FUNDO MUNICIPAL DE EDUCAÇÃO		17.464.490,00			
6004 - FUNDO DE MANUTENÇÃO E DESENVOLVIMENTO DA EDUCAÇÃO BÁSICA VAL. DO PROFIS. MAGISTÉRIO - FUNDEB		27.787.000,00			
6005 - SECRETARIA DE ADMINISTRAÇÃO FINANCEIRA		22.000,00			
7000 - SECRETARIA DE CULTURA E ESPORTES			1.349.500,00		
7001 - GABINETE DO SECRETARIO					
7002 - DIRETORIA DE DESENVOLVIMENTO DA CULTURA			1.349.500,00		
7003 - DIRETORIA DE DESENVOLVIMENTO DOS ESPORTES					
8000 - SECRETARIA DE SAÚDE					
8001 - GABINETE DO SECRETARIO					
8002 - FUNDO MUNICIPAL DE SAÚDE					
9000 - SECRETARIA DE DESENVOLVIMENTO SOCIAL					
9001 - SECRETARIA DE DESENVOLVIMENTO SOCIAL					
9002 - FUNDO MUNICIPAL DE ASSISTÊNCIA SOCIAL					
10000 - SECRETÁRIA DE DESENVOLVIMENTO RURAL					
10001 - GABINETE DO SECRETÁRIO					
10002 - DIRETORIA DE APOIO E FOMENTO A ORG. E PROD. RURAL					

# Município de Salgueiro

RUA JOAQUIM SAMPAIO, 279 - N S DAS GRAÇAS - 56.000-000 - Salgueiro/ PE  
CNPJ: 11.361.243/0001-71

Usuário: Rostand

Chave de Autenticação  
1819-4999-696

Página  
8 / 18

## Anexo 9 da Lei Nº 4.320/64 - Demonstrativo da Despesa por Órgãos e Funções

Valores em R\$ - Período: Orçamento/2018

10003 - DIRETORIA DE INSPEÇÃO SANITÁRIA E APOIO PECUÁRIO				
10004 - DIRETORIA DE RECURSOS HIDRICOS				
10005 - DIRETORIA DE ABASTECIMENTO				
11000 - SECRETÁRIA DE DESENVOLVIMENTO ECONÔMICO, CIÊNCIA E TECNOLOGIA				
11001 - GABINETE DO SECRETÁRIO				
11002 - DIRETORIA DE DESENVOLVIMENTO E PROJETOS ECONÔMICOS				
11003 - DIRETORIA DE DESENV. ECONOMICO, CIENCIA E TECNOLOGIA				
11004 - DIRETORIA DE TURISMO				
11005 - FUNDO MUNICIPAL DE APOIO AOS PEQUENOS NEGÓCIOS				
12000 - SECRETARIA DE DESENVOLVIMENTO URBANO E OBRAS				
12002 - DIRETORIA DE OBRAS PUBLICAS				
13000 - SECRETÁRIA DE SERVIÇOS PÚBLICOS				6.056.000,00
13001 - GABINETE DO SECRETÁRIO				181.000,00
13002 - DIRETORIA DE SANEAMENTO AMBIENTAL				84.000,00
13003 - DIRETORIA DE MANUT. DE EQUIPAMENTOS E VIAS PÚBLICAS				5.791.000,00
13004 - DIRETORIA DE TRÂNSITO E TRANSF. PÚBLICO MUNICIPAL				
22000 - SECRETÁRIA DE EDUCAÇÃO CULTURA E ESPORTE - ENTIDADE SUPERV.				
22001 - AUTARQUIA EDUCACIONAL DO SALGUEIRO - DIRETORIA EXECUTIVA				
22002 - FACULDADE DE CIÊNCIAS HUMANAS DO SERTÃO CENTRAL				
23000 - Câmara Municipal do Salgueiro				
23001 - CÂMARA MUNICIPAL DO SALGUEIRO				
24000 - PODER EXECUTIVO				
24001 - FUNDO MUNICIPAL DOS DIREITOS DA CRIANÇA E DO ADOLESCENTE				
25000 - PODER EXECUTIVO				
25001 - CHEFIA DE GABINETE				
26000 - PODER EXECUTIVO				
26001 - FUNDO MUNICIPAL DOS DIREITOS DO IDOSO				
27000 - SECRETÁRIA DE PLANEJAMENTO E MEIO AMBIENTE				
27001 - FUNDO DE DESENVOLVIMENTO MUNICIPAL - FDM				
28000 - SECRETÁRIA DE EDUCAÇÃO				
28001 - GABINETE DO SECRETARIO				
28002 - FUNDO MUNICIPAL DE EDUCAÇÃO				
28003 - DIRETORIA DE GESTÃO DE REDE DE ENSINO				
28004 - DIRETORIA DE ADMINISTRAÇÃO FINANCEIRA				
29000 - SECRETÁRIA DE SAÚDE				
29001 - GABINETE DO SECRETARIO				
29002 - FUNDO MUNICIPAL DE SAÚDE				
30000 - SECRETÁRIA DE DESENVOLVIMENTO SOCIAL				
30001 - GABINETE DO SECRETARIO				
30002 - FUNDO MUNICIPAL DE ASSISTÊNCIA SOCIAL				
31000 - SECRETÁRIA DE DESENVOLVIMENTO URBANO E OBRAS			30.000,00	3.788.000,00
31001 - GABINETE DO SECRETÁRIO				201.000,00
31002 - DIRETORIA DE OBRAS PÚBLICAS			30.000,00	2.957.000,00
31003 - DIRETORIA DE PLANEJAMENTO URBANÍSTICO				630.000,00
31004 - DIRETORIA DE HABITAÇÃO				
32000 - SECRETÁRIA DE ADMINISTRAÇÃO - ENTIDADES SUPERVISIONADAS				
32001 - FUNDO DE PREVIDÊNCIA DOS SERVIDORES DO SALGUEIRO				
33000 - SECRETARIA DE EDUCAÇÃO				
33003 - DIRETORIA DE GESTÃO DE REDE DE ENSINO			238.000,00	
34000 - SECRETARIA DE ADMINISTRACAO - ENTIDADE SUPERVIOIONADA			238.000,00	

# Município de Salgueiro

RUA JOAQUIM SAMPAIO, 279 - N S DAS GRAÇAS - 56.000-000 - Salgueiro/ PE  
CNPJ: 11.361.243/0001-71

Usuário: Rostand

Chave de Autenticação

1819-4999-696

Página

9 / 18

## Anexo 9 da Lei Nº 4.320/64 - Demonstrativo da Despesa por Órgãos e Funções

Valores em R\$ - Período: Orçamento/2018

34001 - FUNDO DE PREVIDENCIA DOS SERVIDORES DE SALGUEIRO (PREVIDENCIARIO)					
35000 - SECRETARIA DE EDUCAÇÃO, CULTURA E ESPORTE - ENTIDADE SUPERV.		5.457.000,00			
35001 - AUTARQUIA EDUCACIONAL DO SALGUEIRO - DIRETORIA EXECUTIVA		1.006.000,00			
35002 - FACULDADE DE CIENCIAS HUMANAS DO SERTAO CENTRAL		4.451.000,00			
36000 - SECRETARIA DE ADMINISTRAÇÃO - ENTIDADES SUPERVIONADAS					
36001 - FUNDO DE PREVIDÊNCIA DOS SERVIDORES DE SALGUEIRO					
37000 - SECRETARIA DE EDUCAÇÃO,CULTURA E ESPORTE - ENTIDADE SUPERV.					
37001 - AUTARQUIA EDUCACIONAL DO SALGUEIRO - DIRETORIA EXECUTIVA					
97000 - RESERVA DE CONTIGÊNCIA					
97001 - RESERVA DE CONTIGÊNCIA					
<b>Total</b>	<b>250.000,00</b>	<b>51.015.490,00</b>	<b>1.379.500,00</b>	<b>124.000,00</b>	<b>11.764.000,00</b>

# Município de Salgueiro

RUA JOAQUIM SAMPAIO, 279 - N S DAS GRAÇAS - 56.000-000 - Salgueiro/ PE  
CNPJ: 11.361.243/0001-71

Usuário: Rostand

Chave de Autenticação  
1819-4999-696

Página  
10 / 18

## Anexo 9 da Lei Nº 4.320/64 - Demonstrativo da Despesa por Órgãos e Funções

Valores em R\$ - Período: Orçamento/2018

Órgão Unidade Orçamentária	Habitação	Saneamento	Gestão Ambiental	Ciência e Tecnologia	Agricultura
1000 - PODER LEGISLATIVO					
1001 - CÂMARA MUNICIPAL DO SALGUEIRO					
2000 - PODER EXECUTIVO					
2001 - UNIDADE DE CONTROLE INTERNO					
2002 - CHEFIA DE GABINETE					
2003 - PROCURADORIA GERAL DO MUNICÍPIO					
2004 - COORDENADORIA DA MULHER					
2005 - COORDENADORIA DA JUVENTUDE					
2006 - FUNDO MUNICIPAL DOS DIREITOS DA CRIANÇA E ADOLESCENTE					
2007 - COORD. MUNIC. DE PROTEÇÃO E DEF. DO CONSUMIDOR					
2009 - FUNDO MUNICIPAL DOS DIREITOS DO IDOSO					
2010 - CONSÓRCIO INTERMUNICIPAL DE DESENVOLVIMENTO SUSTENTAVEL DO SERTÃO CENTRAL					
3000 - SECRETÁRIA DE PLANEJAMENTO E MEIO AMBIENTE			431.000,00		
3001 - GABINETE DO SECRETÁRIO					
3002 - DIRET. DE PLANEJAMENTO E ORÇAMENTO PARTICIPATIVO					
3003 - DIRET. DE ACOMP. DE CONV. E PROG. ESPECIAIS					
3004 - DIRETORIA DE GESTÃO AMBIENTAL			397.000,00		
3005 - FUNDO DE DESENVOLVIMENTO MUNICIPAL - FDM					
3006 - FUNDO MUNICIPAL DE DEFESA DO MEIO AMBIENTE			34.000,00		
4000 - SECRETÁRIA DE ADMINISTRAÇÃO					
4001 - GABINETE DO SECRETARIO					
4002 - DIRETORIA DE GESTÃO DE PESSOAS					
4003 - DIRETORIA DE CONTROLE DE MATERIAL E PATRIMÔNIO					
4004 - DIRETORIA DE SERVIÇOS ADMINISTRATIVOS E TRANSPORTES					
5000 - SECRETÁRIA DE FINANÇAS					
5001 - GABINETE DO SECRETARIO					
5002 - DIRETORIA DE TRIBUTAÇÃO E RENDA					
5003 - DIRETORIA DE FISCALIZAÇÃO					
5004 - DIRETORIA DE CONTABILIDADE E TESOURARIA					
6000 - SECRETARIA DE EDUCAÇÃO					
6001 - GABINETE DO SECRETÁRIO					
6002 - FUNDO MUNICIPAL DE EDUCAÇÃO					
6004 - FUNDO DE MANUTENÇÃO E DESENVOLVIMENTO DA EDUCAÇÃO BÁSICA VAL. DO PROFIS. MAGISTÉRIO - FUNDEB					
6005 - SECRETARIA DE ADMINISTRAÇÃO FINANCEIRA					
7000 - SECRETARIA DE CULTURA E ESPORTES					
7001 - GABINETE DO SECRETARIO					
7002 - DIRETORIA DE DESENVOLVIMENTO DA CULTURA					
7003 - DIRETORIA DE DESENVOLVIMENTO DOS ESPORTES					
8000 - SECRETARIA DE SAÚDE					
8001 - GABINETE DO SECRETARIO					
8002 - FUNDO MUNICIPAL DE SAÚDE					
9000 - SECRETARIA DE DESENVOLVIMENTO SOCIAL					
9001 - SECRETARIA DE DESENVOLVIMENTO SOCIAL					
9002 - FUNDO MUNICIPAL DE ASSISTÊNCIA SOCIAL					
10000 - SECRETÁRIA DE DESENVOLVIMENTO RURAL					3.079.650,00
10001 - GABINETE DO SECRETÁRIO					145.000,00
10002 - DIRETORIA DE APOIO E FOMENTO A ORG. E PROD. RURAL					447.650,00

# Município de Salgueiro

RUA JOAQUIM SAMPAIO, 279 - N S DAS GRAÇAS - 56.000-000 - Salgueiro/ PE  
CNPJ: 11.361.243/0001-71

Usuário: Rostand

Chave de Autenticação  
1819-4999-696

Página  
11 / 18

## Anexo 9 da Lei Nº 4.320/64 - Demonstrativo da Despesa por Órgãos e Funções

Valores em R\$ - Período: Orçamento/2018

10003 - DIRETORIA DE INSPEÇÃO SANITÁRIA E APOIO PECUÁRIO				418.000,00
10004 - DIRETORIA DE RECURSOS HIDRICOS				445.000,00
10005 - DIRETORIA DE ABASTECIMENTO				1.624.000,00
11000 - SECRETÁRIA DE DESENVOLVIMENTO ECONÔMICO, CIÊNCIA E TECNOLOGIA			230.000,00	
11001 - GABINETE DO SECRETÁRIO				
11002 - DIRETORIA DE DESENVOLVIMENTO E PROJETOS ECONÔMICOS				
11003 - DIRETORIA DE DESENV. ECONOMICO, CIENCIA E TECNOLOGIA			230.000,00	
11004 - DIRETORIA DE TURISMO				
11005 - FUNDO MUNICIPAL DE APOIO AOS PEQUENOS NEGÓCIOS				
12000 - SECRETARIA DE DESENVOLVIMENTO URBANO E OBRAS				
12002 - DIRETORIA DE OBRAS PUBLICAS				
13000 - SECRETÁRIA DE SERVIÇOS PÚBLICOS		322.000,00		
13001 - GABINETE DO SECRETÁRIO				
13002 - DIRETORIA DE SANEAMENTO AMBIENTAL		322.000,00		
13003 - DIRETORIA DE MANUT. DE EQUIPAMENTOS E VIAS PÚBLICAS				
13004 - DIRETORIA DE TRÂNSITO E TRANSF. PÚBLICO MUNICIPAL				
22000 - SECRETÁRIA DE EDUCAÇÃO CULTURA E ESPORTE - ENTIDADE SUPERV.				
22001 - AUTARQUIA EDUCACIONAL DO SALGUEIRO - DIRETORIA EXECUTIVA				
22002 - FACULDADE DE CIÊNCIAS HUMANAS DO SERTÃO CENTRAL				
23000 - Câmara Municipal do Salgueiro				
23001 - CÂMARA MUNICIPAL DO SALGUEIRO				
24000 - PODER EXECUTIVO				
24001 - FUNDO MUNICIPAL DOS DIREITOS DA CRIANÇA E DO ADOLESCENTE				
25000 - PODER EXECUTIVO				
25001 - CHEFIA DE GABINETE				
26000 - PODER EXECUTIVO				
26001 - FUNDO MUNICIPAL DOS DIREITOS DO IDOSO				
27000 - SECRETÁRIA DE PLANEJAMENTO E MEIO AMBIENTE				
27001 - FUNDO DE DESENVOLVIMENTO MUNICIPAL - FDM				
28000 - SECRETÁRIA DE EDUCAÇÃO				
28001 - GABINETE DO SECRETARIO				
28002 - FUNDO MUNICIPAL DE EDUCAÇÃO				
28003 - DIRETORIA DE GESTÃO DE REDE DE ENSINO				
28004 - DIRETORIA DE ADMINISTRAÇÃO FINANCEIRA				
29000 - SECRETÁRIA DE SAÚDE				
29001 - GABINETE DO SECRETARIO				
29002 - FUNDO MUNICIPAL DE SAÚDE				
30000 - SECRETÁRIA DE DESENVOLVIMENTO SOCIAL				
30001 - GABINETE DO SECRETARIO				
30002 - FUNDO MUNICIPAL DE ASSISTÊNCIA SOCIAL				
31000 - SECRETÁRIA DE DESENVOLVIMENTO URBANO E OBRAS	206.000,00	168.780,00		
31001 - GABINETE DO SECRETÁRIO				
31002 - DIRETORIA DE OBRAS PÚBLICAS		168.780,00		
31003 - DIRETORIA DE PLANEJAMENTO URBANÍSTICO	49.000,00			
31004 - DIRETORIA DE HABITAÇÃO	157.000,00			
32000 - SECRETÁRIA DE ADMINISTRAÇÃO - ENTIDADES SUPERVISIONADAS				
32001 - FUNDO DE PREVIDÊNCIA DOS SERVIDORES DO SALGUEIRO				
33000 - SECRETARIA DE EDUCAÇÃO				
33003 - DIRETORIA DE GESTÃO DE REDE DE ENSINO				
34000 - SECRETARIA DE ADMINISTRAÇÃO - ENTIDADE SUPERVISIONADA				



# Município de Salgueiro

RUA JOAQUIM SAMPAIO, 279 - N S DAS GRAÇAS - 56.000-000 - Salgueiro/ PE  
CNPJ: 11.361.243/0001-71

Usuário: Rostand

Chave de Autenticação

1819-4999-696

Página

12 / 18

## Anexo 9 da Lei Nº 4.320/64 - Demonstrativo da Despesa por Órgãos e Funções

Valores em R\$ - Período: Orçamento/2018

34001 - FUNDO DE PREVIDENCIA DOS SERVIDORES DE SALGUEIRO (PREVIDENCIARIO)					
35000 - SECRETARIA DE EDUCAÇÃO, CULTURA E ESPORTE - ENTIDADE SUPERV.					
35001 - AUTARQUIA EDUCACIONAL DO SALGUEIRO - DIRETORIA EXECUTIVA					
35002 - FACULDADE DE CIENCIAS HUMANAS DO SERTAO CENTRAL					
36000 - SECRETARIA DE ADMINISTRAÇÃO - ENTIDADES SUPERVIONADAS					
36001 - FUNDO DE PREVIDÊNCIA DOS SERVIDORES DE SALGUEIRO					
37000 - SECRETARIA DE EDUCAÇÃO,CULTURA E ESPORTE - ENTIDADE SUPERV.					
37001 - AUTARQUIA EDUCACIONAL DO SALGUEIRO - DIRETORIA EXECUTIVA					
97000 - RESERVA DE CONTIGÊNCIA					
97001 - RESERVA DE CONTIGÊNCIA					
<b>Total</b>	<b>206.000,00</b>	<b>490.780,00</b>	<b>431.000,00</b>	<b>230.000,00</b>	<b>3.079.650,00</b>

# Município de Salgueiro

RUA JOAQUIM SAMPAIO, 279 - N S DAS GRAÇAS - 56.000-000 - Salgueiro/ PE  
CNPJ: 11.361.243/0001-71

Usuário: Rostand

Chave de Autenticação  
1819-4999-696

Página  
13 / 18

## Anexo 9 da Lei Nº 4.320/64 - Demonstrativo da Despesa por Órgãos e Funções

Valores em R\$ - Período: Orçamento/2018

Órgão Unidade Orçamentária	Organização Agrária	Indústria	Comércio e Serviços	Comunicações	Energia
1000 - PODER LEGISLATIVO 1001 - CÂMARA MUNICIPAL DO SALGUEIRO					
2000 - PODER EXECUTIVO 2001 - UNIDADE DE CONTROLE INTERNO 2002 - CHEFIA DE GABINETE 2003 - PROCURADORIA GERAL DO MUNICÍPIO 2004 - COORDENADORIA DA MULHER 2005 - COORDENADORIA DA JUVENTUDE 2006 - FUNDO MUNICIPAL DOS DIREITOS DA CRIANÇA E ADOLESCENTE 2007 - COORD. MUNIC. DE PROTEÇÃO E DEF. DO CONSUMIDOR 2009 - FUNDO MUNICIPAL DOS DIREITOS DO IDOSO 2010 - CONSÓRCIO INTERMUNICIPAL DE DESENVOLVIMENTO SUSTENTAVEL DO SERTÃO CENTRAL					
3000 - SECRETÁRIA DE PLANEJAMENTO E MEIO AMBIENTE 3001 - GABINETE DO SECRETÁRIO 3002 - DIRET. DE PLANEJAMENTO E ORÇAMENTO PARTICIPATIVO 3003 - DIRET. DE ACOMP. DE CONV. E PROG. ESPECIAIS 3004 - DIRETORIA DE GESTÃO AMBIENTAL 3005 - FUNDO DE DESENVOLVIMENTO MUNICIPAL - FDM 3006 - FUNDO MUNICIPAL DE DEFESA DO MEIO AMBIENTE					
4000 - SECRETÁRIA DE ADMINISTRAÇÃO 4001 - GABINETE DO SECRETARIO 4002 - DIRETORIA DE GESTÃO DE PESSOAS 4003 - DIRETORIA DE CONTROLE DE MATERIAL E PATRIMÔNIO 4004 - DIRETORIA DE SERVIÇOS ADMINISTRATIVOS E TRANSPORTES					
5000 - SECRETÁRIA DE FINANÇAS 5001 - GABINETE DO SECRETARIO 5002 - DIRETORIA DE TRIBUTAÇÃO E RENDA 5003 - DIRETORIA DE FISCALIZAÇÃO 5004 - DIRETORIA DE CONTABILIDADE E TESOURARIA					
6000 - SECRETARIA DE EDUCAÇÃO 6001 - GABINETE DO SECRETÁRIO 6002 - FUNDO MUNICIPAL DE EDUCAÇÃO 6004 - FUNDO DE MANUTENÇÃO E DESENVOLVIMENTO DA EDUCAÇÃO BÁSICA VAL. DO PROFIS. MAGISTÉRIO - FUNDEB					
6005 - SECRETARIA DE ADMINISTRAÇÃO FINANCEIRA					
7000 - SECRETARIA DE CULTURA E ESPORTES 7001 - GABINETE DO SECRETARIO 7002 - DIRETORIA DE DESENVOLVIMENTO DA CULTURA 7003 - DIRETORIA DE DESENVOLVIMENTO DOS ESPORTES					
8000 - SECRETARIA DE SAÚDE 8001 - GABINETE DO SECRETARIO 8002 - FUNDO MUNICIPAL DE SAÚDE					
9000 - SECRETARIA DE DESENVOLVIMENTO SOCIAL 9001 - SECRETARIA DE DESENVOLVIMENTO SOCIAL 9002 - FUNDO MUNICIPAL DE ASSISTÊNCIA SOCIAL					
10000 - SECRETÁRIA DE DESENVOLVIMENTO RURAL 10001 - GABINETE DO SECRETÁRIO 10002 - DIRETORIA DE APOIO E FOMENTO A ORG. E PROD. RURAL					

# Município de Salgueiro

RUA JOAQUIM SAMPAIO, 279 - N S DAS GRAÇAS - 56.000-000 - Salgueiro/ PE  
CNPJ: 11.361.243/0001-71

Usuário: Rostand

Chave de Autenticação  
1819-4999-696

Página  
14 / 18

## Anexo 9 da Lei Nº 4.320/64 - Demonstrativo da Despesa por Órgãos e Funções

Valores em R\$ - Período: Orçamento/2018

10003 - DIRETORIA DE INSPEÇÃO SANITÁRIA E APOIO PECUÁRIO			
10004 - DIRETORIA DE RECURSOS HIDRICOS			
10005 - DIRETORIA DE ABASTECIMENTO			
11000 - SECRETÁRIA DE DESENVOLVIMENTO ECONÔMICO, CIÊNCIA E TECNOLOGIA	160.000,00	1.701.000,00	
11001 - GABINETE DO SECRETÁRIO		218.000,00	
11002 - DIRETORIA DE DESENVOLVIMENTO E PROJETOS ECONÔMICOS	160.000,00	218.000,00	
11003 - DIRETORIA DE DESENV. ECONOMICO, CIENCIA E TECNOLOGIA			
11004 - DIRETORIA DE TURISMO		1.231.000,00	
11005 - FUNDO MUNICIPAL DE APOIO AOS PEQUENOS NEGÓCIOS		34.000,00	
12000 - SECRETARIA DE DESENVOLVIMENTO URBANO E OBRAS			
12002 - DIRETORIA DE OBRAS PUBLICAS			
13000 - SECRETÁRIA DE SERVIÇOS PÚBLICOS			
13001 - GABINETE DO SECRETÁRIO			
13002 - DIRETORIA DE SANEAMENTO AMBIENTAL			
13003 - DIRETORIA DE MANUT. DE EQUIPAMENTOS E VIAS PÚBLICAS			
13004 - DIRETORIA DE TRÂNSITO E TRANSF. PÚBLICO MUNICIPAL			
22000 - SECRETÁRIA DE EDUCAÇÃO CULTURA E ESPORTE - ENTIDADE SUPERV.			
22001 - AUTARQUIA EDUCACIONAL DO SALGUEIRO - DIRETORIA EXECUTIVA			
22002 - FACULDADE DE CIÊNCIAS HUMANAS DO SERTÃO CENTRAL			
23000 - Câmara Municipal do Salgueiro			
23001 - CÂMARA MUNICIPAL DO SALGUEIRO			
24000 - PODER EXECUTIVO			
24001 - FUNDO MUNICIPAL DOS DIREITOS DA CRIANÇA E DO ADOLESCENTE			
25000 - PODER EXECUTIVO			
25001 - CHEFIA DE GABINETE			
26000 - PODER EXECUTIVO			
26001 - FUNDO MUNICIPAL DOS DIREITOS DO IDOSO			
27000 - SECRETÁRIA DE PLANEJAMENTO E MEIO AMBIENTE			
27001 - FUNDO DE DESENVOLVIMENTO MUNICIPAL - FDM			
28000 - SECRETÁRIA DE EDUCAÇÃO			
28001 - GABINETE DO SECRETARIO			
28002 - FUNDO MUNICIPAL DE EDUCAÇÃO			
28003 - DIRETORIA DE GESTÃO DE REDE DE ENSINO			
28004 - DIRETORIA DE ADMINISTRAÇÃO FINANCEIRA			
29000 - SECRETÁRIA DE SAÚDE			
29001 - GABINETE DO SECRETARIO			
29002 - FUNDO MUNICIPAL DE SAÚDE			
30000 - SECRETÁRIA DE DESENVOLVIMENTO SOCIAL			
30001 - GABINETE DO SECRETARIO			
30002 - FUNDO MUNICIPAL DE ASSISTÊNCIA SOCIAL			
31000 - SECRETÁRIA DE DESENVOLVIMENTO URBANO E OBRAS			
31001 - GABINETE DO SECRETÁRIO			
31002 - DIRETORIA DE OBRAS PÚBLICAS			
31003 - DIRETORIA DE PLANEJAMENTO URBANÍSTICO			
31004 - DIRETORIA DE HABITAÇÃO			
32000 - SECRETÁRIA DE ADMINISTRAÇÃO - ENTIDADES SUPERVISIONADAS			
32001 - FUNDO DE PREVIDÊNCIA DOS SERVIDORES DO SALGUEIRO			
33000 - SECRETARIA DE EDUCAÇÃO			
33003 - DIRETORIA DE GESTÃO DE REDE DE ENSINO			
34000 - SECRETARIA DE ADMINISTRAÇÃO - ENTIDADE SUPERVISIONADA			

# Município de Salgueiro

RUA JOAQUIM SAMPAIO, 279 - N S DAS GRAÇAS - 56.000-000 - Salgueiro/ PE  
CNPJ: 11.361.243/0001-71

Usuário: Rostand

Chave de Autenticação

1819-4999-696

Página

15 / 18

## Anexo 9 da Lei Nº 4.320/64 - Demonstrativo da Despesa por Órgãos e Funções

Valores em R\$ - Período: Orçamento/2018

34001 - FUNDO DE PREVIDENCIA DOS SERVIDORES DE SALGUEIRO (PREVIDENCIARIO)					
35000 - SECRETARIA DE EDUCAÇÃO, CULTURA E ESPORTE - ENTIDADE SUPERV.					
35001 - AUTARQUIA EDUCACIONAL DO SALGUEIRO - DIRETORIA EXECUTIVA					
35002 - FACULDADE DE CIENCIAS HUMANAS DO SERTAO CENTRAL					
36000 - SECRETARIA DE ADMINISTRAÇÃO - ENTIDADES SUPERVIONADAS					
36001 - FUNDO DE PREVIDÊNCIA DOS SERVIDORES DE SALGUEIRO					
37000 - SECRETARIA DE EDUCAÇÃO,CULTURA E ESPORTE - ENTIDADE SUPERV.					
37001 - AUTARQUIA EDUCACIONAL DO SALGUEIRO - DIRETORIA EXECUTIVA					
97000 - RESERVA DE CONTIGÊNCIA					
97001 - RESERVA DE CONTIGÊNCIA					
<b>Total</b>		<b>160.000,00</b>	<b>1.701.000,00</b>		

# Município de Salgueiro

RUA JOAQUIM SAMPAIO, 279 - N S DAS GRAÇAS - 56.000-000 - Salgueiro/ PE  
CNPJ: 11.361.243/0001-71

Usuário: Rostand

Chave de Autenticação  
1819-4999-696

Página  
16 / 18

## Anexo 9 da Lei Nº 4.320/64 - Demonstrativo da Despesa por Órgãos e Funções

Valores em R\$ - Período: Orçamento/2018

Orgão Unidade Orçamentária	Transporte	Desporto e Lazer	Encargos Especiais	Reserva de Contingência	Total
1000 - PODER LEGISLATIVO					
1001 - CÂMARA MUNICIPAL DO SALGUEIRO					
2000 - PODER EXECUTIVO					3.872.462,00
2001 - UNIDADE DE CONTROLE INTERNO					187.000,00
2002 - CHEFIA DE GABINETE					1.925.160,00
2003 - PROCURADORIA GERAL DO MUNICÍPIO					697.000,00
2004 - COORDENADORIA DA MULHER					513.802,00
2005 - COORDENADORIA DA JUVENTUDE					203.000,00
2006 - FUNDO MUNICIPAL DOS DIREITOS DA CRIANÇA E ADOLESCENTE					
2007 - COORD. MUNIC. DE PROTEÇÃO E DEF. DO CONSUMIDOR					124.000,00
2009 - FUNDO MUNICIPAL DOS DIREITOS DO IDOSO					
2010 - CONSÓRCIO INTERMUNICIPAL DE DESENVOLVIMENTO SUSTENTAVEL DO SERTÃO CENTRAL					222.500,00
3000 - SECRETÁRIA DE PLANEJAMENTO E MEIO AMBIENTE					3.822.550,00
3001 - GABINETE DO SECRETÁRIO					293.000,00
3002 - DIRET. DE PLANEJAMENTO E ORÇAMENTO PARTICIPATIVO					1.097.550,00
3003 - DIRET. DE ACOMP. DE CONV. E PROG. ESPECIAIS					81.000,00
3004 - DIRETORIA DE GESTÃO AMBIENTAL					397.000,00
3005 - FUNDO DE DESENVOLVIMENTO MUNICIPAL - FDM					1.920.000,00
3006 - FUNDO MUNICIPAL DE DEFESA DO MEIO AMBIENTE					34.000,00
4000 - SECRETÁRIA DE ADMINISTRAÇÃO					2.225.450,00
4001 - GABINETE DO SECRETARIO					215.000,00
4002 - DIRETORIA DE GESTÃO DE PESSOAS					1.344.450,00
4003 - DIRETORIA DE CONTROLE DE MATERIAL E PATRIMÔNIO					352.000,00
4004 - DIRETORIA DE SERVIÇOS ADMINISTRATIVOS E TRANSPORTES					314.000,00
5000 - SECRETÁRIA DE FINANÇAS				3.967.000,00	15.074.310,00
5001 - GABINETE DO SECRETARIO					122.000,00
5002 - DIRETORIA DE TRIBUTAÇÃO E RENDA					9.396.000,00
5003 - DIRETORIA DE FISCALIZAÇÃO					336.000,00
5004 - DIRETORIA DE CONTABILIDADE E TESOURARIA				3.967.000,00	5.220.310,00
6000 - SECRETARIA DE EDUCAÇÃO					45.320.490,00
6001 - GABINETE DO SECRETÁRIO					47.000,00
6002 - FUNDO MUNICIPAL DE EDUCAÇÃO					17.464.490,00
6004 - FUNDO DE MANUTENÇÃO E DESENVOLVIMENTO DA EDUCAÇÃO BÁSICA VAL. DO PROFIS. MAGISTÉRIO - FUNDEB					27.787.000,00
6005 - SECRETARIA DE ADMINISTRAÇÃO FINANCEIRA					22.000,00
7000 - SECRETARIA DE CULTURA E ESPORTES		842.000,00			2.405.500,00
7001 - GABINETE DO SECRETARIO					214.000,00
7002 - DIRETORIA DE DESENVOLVIMENTO DA CULTURA					1.349.500,00
7003 - DIRETORIA DE DESENVOLVIMENTO DOS ESPORTES		842.000,00			842.000,00
8000 - SECRETARIA DE SAÚDE					26.961.210,00
8001 - GABINETE DO SECRETARIO					21.000,00
8002 - FUNDO MUNICIPAL DE SAÚDE					26.940.210,00
9000 - SECRETARIA DE DESENVOLVIMENTO SOCIAL					5.508.598,00
9001 - SECRETARIA DE DESENVOLVIMENTO SOCIAL					142.000,00
9002 - FUNDO MUNICIPAL DE ASSISTÊNCIA SOCIAL					5.366.598,00
10000 - SECRETÁRIA DE DESENVOLVIMENTO RURAL					3.079.650,00
10001 - GABINETE DO SECRETÁRIO					145.000,00
10002 - DIRETORIA DE APOIO E FOMENTO A ORG. E PROD. RURAL					447.650,00

# Município de Salgueiro

RUA JOAQUIM SAMPAIO, 279 - N S DAS GRAÇAS - 56.000-000 - Salgueiro/ PE  
CNPJ: 11.361.243/0001-71

Usuário: Rostand

Chave de Autenticação  
1819-4999-696

Página  
17 / 18

## Anexo 9 da Lei Nº 4.320/64 - Demonstrativo da Despesa por Órgãos e Funções

Valores em R\$ - Período: Orçamento/2018

10003 - DIRETORIA DE INSPEÇÃO SANITÁRIA E APOIO PECUÁRIO				418.000,00
10004 - DIRETORIA DE RECURSOS HIDRICOS				445.000,00
10005 - DIRETORIA DE ABASTECIMENTO				1.624.000,00
11000 - SECRETÁRIA DE DESENVOLVIMENTO ECONÔMICO, CIÊNCIA E TECNOLOGIA				2.091.000,00
11001 - GABINETE DO SECRETÁRIO				218.000,00
11002 - DIRETORIA DE DESENVOLVIMENTO E PROJETOS ECONÔMICOS				378.000,00
11003 - DIRETORIA DE DESENV. ECONOMICO, CIENCIA E TECNOLOGIA				230.000,00
11004 - DIRETORIA DE TURISMO				1.231.000,00
11005 - FUNDO MUNICIPAL DE APOIO AOS PEQUENOS NEGÓCIOS				34.000,00
12000 - SECRETARIA DE DESENVOLVIMENTO URBANO E OBRAS				
12002 - DIRETORIA DE OBRAS PUBLICAS				
13000 - SECRETÁRIA DE SERVIÇOS PÚBLICOS	854.000,00	15.000,00		7.247.000,00
13001 - GABINETE DO SECRETÁRIO				181.000,00
13002 - DIRETORIA DE SANEAMENTO AMBIENTAL	41.000,00			447.000,00
13003 - DIRETORIA DE MANUT. DE EQUIPAMENTOS E VIAS PÚBLICAS	129.000,00	15.000,00		5.935.000,00
13004 - DIRETORIA DE TRÂNSITO E TRANSF. PÚBLICO MUNICIPAL	684.000,00			684.000,00
22000 - SECRETÁRIA DE EDUCAÇÃO CULTURA E ESPORTE - ENTIDADE SUPERV.				
22001 - AUTARQUIA EDUCACIONAL DO SALGUEIRO - DIRETORIA EXECUTIVA				
22002 - FACULDADE DE CIÊNCIAS HUMANAS DO SERTÃO CENTRAL				
23000 - Câmara Municipal do Salgueiro				6.600.000,00
23001 - CÂMARA MUNICIPAL DO SALGUEIRO				6.600.000,00
24000 - PODER EXECUTIVO				629.000,00
24001 - FUNDO MUNICIPAL DOS DIREITOS DA CRIANÇA E DO ADOLESCENTE				629.000,00
25000 - PODER EXECUTIVO				
25001 - CHEFIA DE GABINETE				
26000 - PODER EXECUTIVO				434.000,00
26001 - FUNDO MUNICIPAL DOS DIREITOS DO IDOSO				434.000,00
27000 - SECRETÁRIA DE PLANEJAMENTO E MEIO AMBIENTE				
27001 - FUNDO DE DESENVOLVIMENTO MUNICIPAL - FDM				
28000 - SECRETÁRIA DE EDUCAÇÃO				
28001 - GABINETE DO SECRETARIO				
28002 - FUNDO MUNICIPAL DE EDUCAÇÃO				
28003 - DIRETORIA DE GESTÃO DE REDE DE ENSINO				
28004 - DIRETORIA DE ADMINISTRAÇÃO FINANCEIRA				
29000 - SECRETÁRIA DE SAÚDE				
29001 - GABINETE DO SECRETARIO				
29002 - FUNDO MUNICIPAL DE SAÚDE				
30000 - SECRETÁRIA DE DESENVOLVIMENTO SOCIAL				
30001 - GABINETE DO SECRETARIO				
30002 - FUNDO MUNICIPAL DE ASSISTÊNCIA SOCIAL				
31000 - SECRETÁRIA DE DESENVOLVIMENTO URBANO E OBRAS	46.000,00	851.000,00		5.099.780,00
31001 - GABINETE DO SECRETÁRIO				201.000,00
31002 - DIRETORIA DE OBRAS PÚBLICAS	46.000,00	851.000,00		4.062.780,00
31003 - DIRETORIA DE PLANEJAMENTO URBANÍSTICO				679.000,00
31004 - DIRETORIA DE HABITAÇÃO				157.000,00
32000 - SECRETÁRIA DE ADMINISTRAÇÃO - ENTIDADES SUPERVISIONADAS				
32001 - FUNDO DE PREVIDÊNCIA DOS SERVIDORES DO SALGUEIRO				
33000 - SECRETARIA DE EDUCAÇÃO				238.000,00
33003 - DIRETORIA DE GESTÃO DE REDE DE ENSINO				238.000,00
34000 - SECRETARIA DE ADMINISTRAÇÃO - ENTIDADE SUPERVISIONADA				1.040.000,00

# Município de Salgueiro

RUA JOAQUIM SAMPAIO, 279 - N S DAS GRAÇAS - 56.000-000 - Salgueiro/ PE  
CNPJ: 11.361.243/0001-71

Usuário: Rostand

Chave de Autenticação  
1819-4999-696

Página  
18 / 18

## Anexo 9 da Lei Nº 4.320/64 - Demonstrativo da Despesa por Órgãos e Funções

Valores em R\$ - Período: Orçamento/2018

34001 - FUNDO DE PREVIDENCIA DOS SERVIDORES DE SALGUEIRO (PREVIDENCIARIO)					1.040.000,00
35000 - SECRETARIA DE EDUCAÇÃO, CULTURA E ESPORTE - ENTIDADE SUPERV.			86.000,00		6.500.000,00
35001 - AUTARQUIA EDUCACIONAL DO SALGUEIRO - DIRETORIA EXECUTIVA					1.440.000,00
35002 - FACULDADE DE CIENCIAS HUMANAS DO SERTAO CENTRAL			86.000,00		5.060.000,00
36000 - SECRETARIA DE ADMINISTRAÇÃO - ENTIDADES SUPERVIONADAS			94.000,00		13.121.000,00
36001 - FUNDO DE PREVIDÊNCIA DOS SERVIDORES DE SALGUEIRO			94.000,00		13.121.000,00
37000 - SECRETARIA DE EDUCAÇÃO,CULTURA E ESPORTE - ENTIDADE SUPERV.					
37001 - AUTARQUIA EDUCACIONAL DO SALGUEIRO - DIRETORIA EXECUTIVA					
97000 - RESERVA DE CONTIGÊNCIA					
97001 - RESERVA DE CONTIGÊNCIA					
<b>Total</b>	<b>900.000,00</b>	<b>1.708.000,00</b>	<b>180.000,00</b>	<b>3.967.000,00</b>	<b>151.270.000,00</b>

### Resumo

**Total das Funções**

**151.270.000,00**

**TOTAL GERAL**

**151.270.000,00**

Entidades Consolidadas: Prefeitura Municipal de Salgueiro, Fundo Municipal de Saúde de Salgueiro, Fundo Municipal de Assistência Social de Salgueiro, Fundo Municipal dos Direitos da Criança e do Adolescente de Salgueiro, Fundo de Desenvolvimento Municipal de Salgueiro, Consórcio Intermunicipal de Desenvolvimento Sustentável do Sertão Central, Fundo Municipal de Educação de Salgueiro, Autarquia Educacional de Salgueiro, Fundo de Previdência dos Servidores de Salgueiro (FINANCEIRO), Câmara Municipal do Salgueiro, Fundo Municipal dos Direitos do Idoso, Fundo de Previdência dos Servidores de Salgueiro (PREVIDENCIÁRIO), Consórcio Intermunicipal de Desenvolvimento Sustentável do Sertão Central

# Prefeitura Municipal de Salgueiro

RUA JOAQUIM SAMPAIO, 279 - N S DAS GRAÇAS - 56.000-000 - Salgueiro/ PE  
CNPJ: 11.361.243/0001-71

Usuário: Rostand

Chave de Autenticação  
1718-7257-081

Página  
1 / 159

## DEMONSTRATIVO DE COMPATIBILIDADE ENTRE PPA E LOA

PPA 2018 - 2021 - Valores em R\$

	Valor global	2018	2019	2020	2021	Total
<b>Unidade Gestora: 1 - Prefeitura Municipal de Salgueiro</b>	<b>0,00</b>	<b>44.917.702,00</b>	<b>42.523.137,50</b>	<b>45.883.935,01</b>	<b>45.996.627,28</b>	<b>179.321.401,79</b>
<b>Unidade Orçamentária: 2001 - UNIDADE DE CONTROLE INTERNO</b>	<b>0,00</b>	<b>187.000,00</b>	<b>289.200,00</b>	<b>291.042,90</b>	<b>293.045,16</b>	<b>1.060.288,06</b>
Função: 4 - Administração	0,00	187.000,00	289.200,00	291.042,90	293.045,16	1.060.288,06
Subfunção: 124 - Controle Interno	0,00	187.000,00	289.200,00	291.042,90	293.045,16	1.060.288,06
Programa: 43 - AUDITORIA - CONTROLE INTERNO	0,00	187.000,00	289.200,00	291.042,90	293.045,16	1.060.288,06
Ação: 1.4 - AQUISIÇÃO DE MÓVEIS, EQUIPAMENTOS E OUTROS MATERIAIS	0,00	4.000,00	4.340,00	4.708,90	5.109,16	18.158,06
<b>1 - 4.4.90.52.00</b>	<b>0,00</b>	<b>4.000,00</b>	<b>4.340,00</b>	<b>4.708,90</b>	<b>5.109,16</b>	<b>18.158,06</b>
1 - 01 - Recursos Próprios	0,00	4.000,00	4.340,00	4.708,90	5.109,16	18.158,06
Ação: 2.11 - MANUTENÇÃO DAS ATIVIDADES DO CONTROLE INTERNO	0,00	183.000,00	284.860,00	286.334,00	287.936,00	1.042.130,00
<b>9 - 3.1.90.04.00</b>	<b>0,00</b>	<b>4.000,00</b>	<b>4.340,00</b>	<b>4.708,00</b>	<b>5.109,00</b>	<b>18.157,00</b>
1 - 01 - Recursos Próprios	0,00	4.000,00	4.340,00	4.708,00	5.109,00	18.157,00
<b>15 - 3.1.90.11.00</b>	<b>0,00</b>	<b>120.000,00</b>	<b>220.000,00</b>	<b>220.000,00</b>	<b>220.000,00</b>	<b>780.000,00</b>
1 - 01 - Recursos Próprios	0,00	120.000,00	220.000,00	220.000,00	220.000,00	780.000,00
<b>12 - 3.1.90.13.00</b>	<b>0,00</b>	<b>16.000,00</b>	<b>16.000,00</b>	<b>16.000,00</b>	<b>16.000,00</b>	<b>64.000,00</b>
1 - 01 - Recursos Próprios	0,00	16.000,00	16.000,00	16.000,00	16.000,00	64.000,00
<b>1858 - 3.1.91.13.00</b>	<b>0,00</b>	<b>12.000,00</b>	<b>13.020,00</b>	<b>14.126,00</b>	<b>15.327,00</b>	<b>54.473,00</b>
1 - 01 - Recursos Próprios	0,00	12.000,00	13.020,00	14.126,00	15.327,00	54.473,00
<b>18 - 3.3.90.14.00</b>	<b>0,00</b>	<b>3.000,00</b>	<b>3.500,00</b>	<b>3.500,00</b>	<b>3.500,00</b>	<b>13.500,00</b>
1 - 01 - Recursos Próprios	0,00	3.000,00	3.500,00	3.500,00	3.500,00	13.500,00
<b>20 - 3.3.90.30.00</b>	<b>0,00</b>	<b>5.000,00</b>	<b>5.000,00</b>	<b>5.000,00</b>	<b>5.000,00</b>	<b>20.000,00</b>
1 - 01 - Recursos Próprios	0,00	5.000,00	5.000,00	5.000,00	5.000,00	20.000,00
<b>22 - 3.3.90.33.00</b>	<b>0,00</b>	<b>3.000,00</b>	<b>3.000,00</b>	<b>3.000,00</b>	<b>3.000,00</b>	<b>12.000,00</b>
1 - 01 - Recursos Próprios	0,00	3.000,00	3.000,00	3.000,00	3.000,00	12.000,00
<b>24 - 3.3.90.35.00</b>	<b>0,00</b>	<b>12.000,00</b>	<b>12.000,00</b>	<b>12.000,00</b>	<b>12.000,00</b>	<b>48.000,00</b>
1 - 01 - Recursos Próprios	0,00	12.000,00	12.000,00	12.000,00	12.000,00	48.000,00
<b>27 - 3.3.90.36.00</b>	<b>0,00</b>	<b>2.000,00</b>	<b>2.000,00</b>	<b>2.000,00</b>	<b>2.000,00</b>	<b>8.000,00</b>
1 - 01 - Recursos Próprios	0,00	2.000,00	2.000,00	2.000,00	2.000,00	8.000,00
<b>28 - 3.3.90.39.00</b>	<b>0,00</b>	<b>3.000,00</b>	<b>3.000,00</b>	<b>3.000,00</b>	<b>3.000,00</b>	<b>12.000,00</b>
1 - 01 - Recursos Próprios	0,00	3.000,00	3.000,00	3.000,00	3.000,00	12.000,00
<b>1859 - 3.3.90.47.00</b>	<b>0,00</b>	<b>3.000,00</b>	<b>3.000,00</b>	<b>3.000,00</b>	<b>3.000,00</b>	<b>12.000,00</b>
1 - 01 - Recursos Próprios	0,00	3.000,00	3.000,00	3.000,00	3.000,00	12.000,00
<b>Unidade Orçamentária: 2002 - CHEFIA DE GABINETE</b>	<b>0,00</b>	<b>1.925.160,00</b>	<b>1.974.867,00</b>	<b>2.462.056,01</b>	<b>2.430.502,12</b>	<b>8.792.585,13</b>
Função: 4 - Administração	0,00	1.896.160,00	1.946.907,50	2.431.983,01	2.398.129,12	8.673.179,63
Subfunção: 122 - Administração Geral	0,00	1.753.160,00	1.791.388,50	2.263.439,01	2.216.070,12	8.024.057,63
Programa: 24 - GESTÃO ADMINISTRATIVA	0,00	1.527.160,00	1.546.178,50	1.997.388,01	1.927.404,12	6.998.130,63
Ação: 1.5 - AQUISIÇÃO DE VEÍCULOS, MÓVEIS, EQUIPAMENTOS E OUTROS MATERIAIS	0,00	3.000,00	3.000,00	3.000,00	3.000,00	12.000,00
<b>32 - 4.4.90.52.00</b>	<b>0,00</b>	<b>3.000,00</b>	<b>3.000,00</b>	<b>3.000,00</b>	<b>3.000,00</b>	<b>12.000,00</b>



# Prefeitura Municipal de Salgueiro

RUA JOAQUIM SAMPAIO, 279 - N S DAS GRAÇAS - 56.000-000 - Salgueiro/ PE  
CNPJ: 11.361.243/0001-71

Usuário: Rostand

Chave de Autenticação  
1718-7257-081

Página  
2 / 159

## DEMONSTRATIVO DE COMPATIBILIDADE ENTRE PPA E LOA

PPA 2018 - 2021 - Valores em R\$

	Valor global	2018	2019	2020	2021	Total
1 - 01 - Recursos Próprios	0,00	3.000,00	3.000,00	3.000,00	3.000,00	12.000,00
Ação: 2.12 - MANUTENÇÃO DAS ATIVIDADES GOVERNAMENTAIS	0,00	1.524.160,00	1.543.178,50	1.994.388,01	1.924.404,12	6.986.130,63
<b>33 - 3.1.90.04.00</b>	<b>0,00</b>	<b>2.000,00</b>	<b>2.170,00</b>	<b>2.354,45</b>	<b>2.554,58</b>	<b>9.079,03</b>
1 - 01 - Recursos Próprios	0,00	2.000,00	2.170,00	2.354,45	2.554,58	9.079,03
<b>37 - 3.1.90.11.00</b>	<b>0,00</b>	<b>380.000,00</b>	<b>680.000,00</b>	<b>680.000,00</b>	<b>680.000,00</b>	<b>2.420.000,00</b>
1 - 01 - Recursos Próprios	0,00	380.000,00	680.000,00	680.000,00	680.000,00	2.420.000,00
<b>36 - 3.1.90.13.00</b>	<b>0,00</b>	<b>28.000,00</b>	<b>28.380,00</b>	<b>30.962,00</b>	<b>33.764,00</b>	<b>121.106,00</b>
1 - 01 - Recursos Próprios	0,00	28.000,00	28.380,00	30.962,00	33.764,00	121.106,00
<b>39 - 3.1.90.16.00</b>	<b>0,00</b>	<b>2.000,00</b>	<b>2.170,00</b>	<b>2.354,00</b>	<b>2.554,00</b>	<b>9.078,00</b>
1 - 01 - Recursos Próprios	0,00	2.000,00	2.170,00	2.354,00	2.554,00	9.078,00
<b>2097 - 3.1.90.92.00</b>	<b>0,00</b>	<b>2.000,00</b>	<b>2.170,00</b>	<b>2.354,00</b>	<b>2.554,00</b>	<b>9.078,00</b>
1 - 01 - Recursos Próprios	0,00	2.000,00	2.170,00	2.354,00	2.554,00	9.078,00
<b>2098 - 3.1.90.96.00</b>	<b>0,00</b>	<b>2.000,00</b>	<b>2.170,00</b>	<b>2.354,00</b>	<b>2.554,00</b>	<b>9.078,00</b>
1 - 01 - Recursos Próprios	0,00	2.000,00	2.170,00	2.354,00	2.554,00	9.078,00
<b>1986 - 3.1.91.13.00</b>	<b>0,00</b>	<b>64.000,00</b>	<b>64.000,00</b>	<b>64.000,00</b>	<b>64.000,00</b>	<b>256.000,00</b>
1 - 01 - Recursos Próprios	0,00	64.000,00	64.000,00	64.000,00	64.000,00	256.000,00
<b>41 - 3.3.90.14.00</b>	<b>0,00</b>	<b>20.000,00</b>	<b>21.700,00</b>	<b>34.494,00</b>	<b>45.501,00</b>	<b>121.695,00</b>
1 - 01 - Recursos Próprios	0,00	20.000,00	21.700,00	34.494,00	45.501,00	121.695,00
<b>46 - 3.3.90.30.00</b>	<b>0,00</b>	<b>183.000,00</b>	<b>193.368,50</b>	<b>223.542,56</b>	<b>433.647,54</b>	<b>1.033.558,60</b>
1 - 01 - Recursos Próprios	0,00	183.000,00	193.368,50	223.542,56	433.647,54	1.033.558,60
<b>2099 - 3.3.90.32.00</b>	<b>0,00</b>	<b>2.000,00</b>	<b>2.170,00</b>	<b>2.354,00</b>	<b>2.554,00</b>	<b>9.078,00</b>
1 - 01 - Recursos Próprios	0,00	2.000,00	2.170,00	2.354,00	2.554,00	9.078,00
<b>48 - 3.3.90.33.00</b>	<b>0,00</b>	<b>3.000,00</b>	<b>3.255,00</b>	<b>3.531,00</b>	<b>3.831,00</b>	<b>13.617,00</b>
1 - 01 - Recursos Próprios	0,00	3.000,00	3.255,00	3.531,00	3.831,00	13.617,00
<b>50 - 3.3.90.35.00</b>	<b>0,00</b>	<b>10.000,00</b>	<b>10.850,00</b>	<b>11.772,00</b>	<b>12.772,00</b>	<b>45.394,00</b>
1 - 01 - Recursos Próprios	0,00	10.000,00	10.850,00	11.772,00	12.772,00	45.394,00
<b>52 - 3.3.90.36.00</b>	<b>0,00</b>	<b>150.000,00</b>	<b>150.000,00</b>	<b>250.000,00</b>	<b>150.000,00</b>	<b>700.000,00</b>
1 - 01 - Recursos Próprios	0,00	150.000,00	150.000,00	250.000,00	150.000,00	700.000,00
<b>55 - 3.3.90.39.00</b>	<b>0,00</b>	<b>639.470,00</b>	<b>339.470,00</b>	<b>639.470,00</b>	<b>439.470,00</b>	<b>2.057.880,00</b>
1 - 01 - Recursos Próprios	0,00	639.470,00	339.470,00	639.470,00	439.470,00	2.057.880,00
<b>1987 - 3.3.90.47.00</b>	<b>0,00</b>	<b>23.690,00</b>	<b>27.125,00</b>	<b>29.430,00</b>	<b>31.932,00</b>	<b>112.177,00</b>
1 - 01 - Recursos Próprios	0,00	23.690,00	27.125,00	29.430,00	31.932,00	112.177,00
<b>2031 - 3.3.90.48.00</b>	<b>0,00</b>	<b>2.000,00</b>	<b>2.170,00</b>	<b>2.354,00</b>	<b>2.554,00</b>	<b>9.078,00</b>
1 - 01 - Recursos Próprios	0,00	2.000,00	2.170,00	2.354,00	2.554,00	9.078,00
<b>2100 - 3.3.90.91.00</b>	<b>0,00</b>	<b>2.000,00</b>	<b>2.170,00</b>	<b>2.354,00</b>	<b>2.554,00</b>	<b>9.078,00</b>
1 - 01 - Recursos Próprios	0,00	2.000,00	2.170,00	2.354,00	2.554,00	9.078,00
<b>56 - 3.3.90.92.00</b>	<b>0,00</b>	<b>5.000,00</b>	<b>5.500,00</b>	<b>6.000,00</b>	<b>6.500,00</b>	<b>23.000,00</b>

# Prefeitura Municipal de Salgueiro

RUA JOAQUIM SAMPAIO, 279 - N S DAS GRAÇAS - 56.000-000 - Salgueiro/ PE  
CNPJ: 11.361.243/0001-71

Usuário: Rostand

Chave de Autenticação  
1718-7257-081

Página  
3 / 159

## DEMONSTRATIVO DE COMPATIBILIDADE ENTRE PPA E LOA

PPA 2018 - 2021 - Valores em R\$

		Valor global	2018	2019	2020	2021	Total
	1 - 01 - Recursos Próprios	0,00	5.000,00	5.500,00	6.000,00	6.500,00	23.000,00
	<b>2032 - 3.3.90.93.00</b>	<b>0,00</b>	<b>2.000,00</b>	<b>2.170,00</b>	<b>2.354,00</b>	<b>2.554,00</b>	<b>9.078,00</b>
	1 - 01 - Recursos Próprios	0,00	2.000,00	2.170,00	2.354,00	2.554,00	9.078,00
	<b>2101 - 3.3.90.96.00</b>	<b>0,00</b>	<b>2.000,00</b>	<b>2.170,00</b>	<b>2.354,00</b>	<b>2.554,00</b>	<b>9.078,00</b>
	1 - 01 - Recursos Próprios	0,00	2.000,00	2.170,00	2.354,00	2.554,00	9.078,00
Programa:	1022 - MANUTENÇÃO DE CONSÓRCIO PÚBLICO	0,00	226.000,00	245.210,00	266.051,00	288.666,00	1.025.927,00
Ação:	1.249 - AQUISIÇÃO DE VEÍCULOS, MÓVEIS, MÁQUINAS E EQUIPAMENTOS	0,00	14.200,00	15.407,00	16.716,00	18.137,00	64.460,00
	<b>1825 - 4.4.71.70.00</b>	<b>0,00</b>	<b>14.200,00</b>	<b>15.407,00</b>	<b>16.716,00</b>	<b>18.137,00</b>	<b>64.460,00</b>
	1 - 01 - Recursos Próprios	0,00	14.200,00	15.407,00	16.716,00	18.137,00	64.460,00
Ação:	2.279 - RATEIO DE CONTRIBUIÇÃO AO CONSÓRCIO INTERMUNICIPAL	0,00	211.800,00	229.803,00	249.335,00	270.529,00	961.467,00
	<b>1823 - 3.1.71.70.00</b>	<b>0,00</b>	<b>71.000,00</b>	<b>77.035,00</b>	<b>83.582,00</b>	<b>90.687,00</b>	<b>322.304,00</b>
	1 - 01 - Recursos Próprios	0,00	71.000,00	77.035,00	83.582,00	90.687,00	322.304,00
	<b>1824 - 3.3.71.70.00</b>	<b>0,00</b>	<b>140.800,00</b>	<b>152.768,00</b>	<b>165.753,00</b>	<b>179.842,00</b>	<b>639.163,00</b>
	1 - 01 - Recursos Próprios	0,00	140.800,00	152.768,00	165.753,00	179.842,00	639.163,00
Subfunção:	243 - Assistência à Criança e ao Adolescente	0,00	109.000,00	118.600,00	127.700,00	137.800,00	493.100,00
Programa:	94 - ASSISTÊNCIA AO MENOR	0,00	109.000,00	118.600,00	127.700,00	137.800,00	493.100,00
Ação:	1.131 - AQUISIÇÃO DE MÓVEIS, EQUIPAMENTOS E MATERIAL PERMANENTE	0,00	3.000,00	3.200,00	3.300,00	3.400,00	12.900,00
	<b>85 - 4.4.90.52.00</b>	<b>0,00</b>	<b>3.000,00</b>	<b>3.200,00</b>	<b>3.300,00</b>	<b>3.400,00</b>	<b>12.900,00</b>
	1 - 01 - Recursos Próprios	0,00	3.000,00	3.200,00	3.300,00	3.400,00	12.900,00
Ação:	2.14 - APOIO AS ATIVIDADES DO CONSELHO MUNICIPAL DOS DIREITOS DA	0,00	15.000,00	16.100,00	16.900,00	17.700,00	65.700,00
	<b>63 - 3.3.90.30.00</b>	<b>0,00</b>	<b>2.000,00</b>	<b>2.100,00</b>	<b>2.200,00</b>	<b>2.300,00</b>	<b>8.600,00</b>
	1 - 01 - Recursos Próprios	0,00	2.000,00	2.100,00	2.200,00	2.300,00	8.600,00
	<b>64 - 3.3.90.36.00</b>	<b>0,00</b>	<b>4.000,00</b>	<b>4.300,00</b>	<b>4.400,00</b>	<b>4.500,00</b>	<b>17.200,00</b>
	1 - 01 - Recursos Próprios	0,00	4.000,00	4.300,00	4.400,00	4.500,00	17.200,00
	<b>65 - 3.3.90.39.00</b>	<b>0,00</b>	<b>6.000,00</b>	<b>6.500,00</b>	<b>7.000,00</b>	<b>7.500,00</b>	<b>27.000,00</b>
	1 - 01 - Recursos Próprios	0,00	6.000,00	6.500,00	7.000,00	7.500,00	27.000,00
	<b>1988 - 3.3.90.48.00</b>	<b>0,00</b>	<b>3.000,00</b>	<b>3.200,00</b>	<b>3.300,00</b>	<b>3.400,00</b>	<b>12.900,00</b>
	1 - 01 - Recursos Próprios	0,00	3.000,00	3.200,00	3.300,00	3.400,00	12.900,00
Ação:	2.15 - APOIO AS ATIVIDADES DO CONSELHO TUTELAR	0,00	91.000,00	99.300,00	107.500,00	116.700,00	414.500,00
	<b>2421 - 3.1.90.04.00</b>	<b>0,00</b>	<b>5.000,00</b>	<b>5.000,00</b>	<b>5.000,00</b>	<b>5.000,00</b>	<b>20.000,00</b>
	1 - 01 - Recursos Próprios	0,00	5.000,00	5.000,00	5.000,00	5.000,00	20.000,00
	<b>87 - 3.1.90.11.00</b>	<b>0,00</b>	<b>50.000,00</b>	<b>55.000,00</b>	<b>60.000,00</b>	<b>65.000,00</b>	<b>230.000,00</b>
	1 - 01 - Recursos Próprios	0,00	50.000,00	55.000,00	60.000,00	65.000,00	230.000,00
	<b>96 - 3.1.90.13.00</b>	<b>0,00</b>	<b>3.000,00</b>	<b>3.200,00</b>	<b>3.300,00</b>	<b>3.400,00</b>	<b>12.900,00</b>
	1 - 01 - Recursos Próprios	0,00	3.000,00	3.200,00	3.300,00	3.400,00	12.900,00
	<b>90 - 3.3.90.14.00</b>	<b>0,00</b>	<b>10.000,00</b>	<b>12.000,00</b>	<b>13.000,00</b>	<b>15.000,00</b>	<b>50.000,00</b>

# Prefeitura Municipal de Salgueiro

RUA JOAQUIM SAMPAIO, 279 - N S DAS GRAÇAS - 56.000-000 - Salgueiro/ PE  
CNPJ: 11.361.243/0001-71

Usuário: Rostand

Chave de Autenticação  
1718-7257-081

Página  
4 / 159

## DEMONSTRATIVO DE COMPATIBILIDADE ENTRE PPA E LOA

PPA 2018 - 2021 - Valores em R\$

	Valor global	2018	2019	2020	2021	Total
1 - 01 - Recursos Próprios	0,00	10.000,00	12.000,00	13.000,00	15.000,00	50.000,00
<b>92 - 3.3.90.30.00</b>	<b>0,00</b>	<b>5.000,00</b>	<b>5.500,00</b>	<b>6.000,00</b>	<b>6.500,00</b>	<b>23.000,00</b>
1 - 01 - Recursos Próprios	0,00	5.000,00	5.500,00	6.000,00	6.500,00	23.000,00
<b>1772 - 3.3.90.33.00</b>	<b>0,00</b>	<b>6.000,00</b>	<b>5.500,00</b>	<b>6.000,00</b>	<b>6.500,00</b>	<b>24.000,00</b>
1 - 01 - Recursos Próprios	0,00	6.000,00	5.500,00	6.000,00	6.500,00	24.000,00
<b>94 - 3.3.90.36.00</b>	<b>0,00</b>	<b>5.000,00</b>	<b>5.500,00</b>	<b>6.000,00</b>	<b>6.500,00</b>	<b>23.000,00</b>
1 - 01 - Recursos Próprios	0,00	5.000,00	5.500,00	6.000,00	6.500,00	23.000,00
<b>95 - 3.3.90.39.00</b>	<b>0,00</b>	<b>5.000,00</b>	<b>5.500,00</b>	<b>6.000,00</b>	<b>6.500,00</b>	<b>23.000,00</b>
1 - 01 - Recursos Próprios	0,00	5.000,00	5.500,00	6.000,00	6.500,00	23.000,00
<b>1989 - 3.3.90.48.00</b>	<b>0,00</b>	<b>2.000,00</b>	<b>2.100,00</b>	<b>2.200,00</b>	<b>2.300,00</b>	<b>8.600,00</b>
1 - 01 - Recursos Próprios	0,00	2.000,00	2.100,00	2.200,00	2.300,00	8.600,00
Subfunção: 244 - Assistência Comunitária	0,00	34.000,00	36.919,00	40.844,00	44.259,00	156.022,00
Programa: 96 - CONSELHO EM AÇÃO	0,00	34.000,00	36.919,00	40.844,00	44.259,00	156.022,00
Ação: 1.133 - AQUISIÇÃO DE MÓVEIS, EQUIPAMENTOS E MATERIAS PERMANENTES	0,00	3.000,00	3.255,00	3.531,00	3.831,00	13.617,00
<b>107 - 4.4.90.52.00</b>	<b>0,00</b>	<b>3.000,00</b>	<b>3.255,00</b>	<b>3.531,00</b>	<b>3.831,00</b>	<b>13.617,00</b>
1 - 01 - Recursos Próprios	0,00	3.000,00	3.255,00	3.531,00	3.831,00	13.617,00
Ação: 2.16 - MANUTENÇÃO DAS ATIVIDADES DA CASA DOS CONSELHOS	0,00	31.000,00	33.664,00	37.313,00	40.428,00	142.405,00
<b>97 - 3.1.90.04.00</b>	<b>0,00</b>	<b>4.000,00</b>	<b>4.340,00</b>	<b>4.708,00</b>	<b>5.109,00</b>	<b>18.157,00</b>
1 - 01 - Recursos Próprios	0,00	4.000,00	4.340,00	4.708,00	5.109,00	18.157,00
<b>99 - 3.1.90.11.00</b>	<b>0,00</b>	<b>3.000,00</b>	<b>3.255,00</b>	<b>3.531,00</b>	<b>3.831,00</b>	<b>13.617,00</b>
1 - 01 - Recursos Próprios	0,00	3.000,00	3.255,00	3.531,00	3.831,00	13.617,00
<b>100 - 3.1.90.13.00</b>	<b>0,00</b>	<b>2.000,00</b>	<b>2.170,00</b>	<b>2.354,00</b>	<b>2.554,00</b>	<b>9.078,00</b>
1 - 01 - Recursos Próprios	0,00	2.000,00	2.170,00	2.354,00	2.554,00	9.078,00
<b>101 - 3.3.90.14.00</b>	<b>0,00</b>	<b>1.000,00</b>	<b>1.085,00</b>	<b>1.177,00</b>	<b>1.277,00</b>	<b>4.539,00</b>
1 - 01 - Recursos Próprios	0,00	1.000,00	1.085,00	1.177,00	1.277,00	4.539,00
<b>102 - 3.3.90.30.00</b>	<b>0,00</b>	<b>3.000,00</b>	<b>3.255,00</b>	<b>3.531,00</b>	<b>3.831,00</b>	<b>13.617,00</b>
1 - 01 - Recursos Próprios	0,00	3.000,00	3.255,00	3.531,00	3.831,00	13.617,00
<b>103 - 3.3.90.32.00</b>	<b>0,00</b>	<b>1.000,00</b>	<b>1.500,00</b>	<b>2.000,00</b>	<b>2.500,00</b>	<b>7.000,00</b>
1 - 01 - Recursos Próprios	0,00	1.000,00	1.500,00	2.000,00	2.500,00	7.000,00
<b>104 - 3.3.90.33.00</b>	<b>0,00</b>	<b>1.000,00</b>	<b>1.085,00</b>	<b>1.177,00</b>	<b>1.277,00</b>	<b>4.539,00</b>
1 - 01 - Recursos Próprios	0,00	1.000,00	1.085,00	1.177,00	1.277,00	4.539,00
<b>105 - 3.3.90.36.00</b>	<b>0,00</b>	<b>10.000,00</b>	<b>10.850,00</b>	<b>11.772,00</b>	<b>12.772,00</b>	<b>45.394,00</b>
1 - 01 - Recursos Próprios	0,00	10.000,00	10.850,00	11.772,00	12.772,00	45.394,00
<b>106 - 3.3.90.39.00</b>	<b>0,00</b>	<b>5.000,00</b>	<b>5.039,00</b>	<b>5.886,00</b>	<b>6.000,00</b>	<b>21.925,00</b>
1 - 01 - Recursos Próprios	0,00	5.000,00	5.039,00	5.886,00	6.000,00	21.925,00
<b>98 - 3.3.90.47.00</b>	<b>0,00</b>	<b>1.000,00</b>	<b>1.085,00</b>	<b>1.177,00</b>	<b>1.277,00</b>	<b>4.539,00</b>
1 - 01 - Recursos Próprios	0,00	1.000,00	1.085,00	1.177,00	1.277,00	4.539,00

# Prefeitura Municipal de Salgueiro

RUA JOAQUIM SAMPAIO, 279 - N S DAS GRAÇAS - 56.000-000 - Salgueiro/ PE  
CNPJ: 11.361.243/0001-71

Usuário: Rostand

Chave de Autenticação  
1718-7257-081

Página  
5 / 159

## DEMONSTRATIVO DE COMPATIBILIDADE ENTRE PPA E LOA

PPA 2018 - 2021 - Valores em R\$

		Valor global	2018	2019	2020	2021	Total
Função:	6 - Segurança Pública	0,00	29.000,00	27.959,50	30.073,00	32.373,00	119.405,50
Subfunção:	182 - Defesa Civil	0,00	29.000,00	27.959,50	30.073,00	32.373,00	119.405,50
Programa:	1029 - SEGURANÇA PÚBLICA COM CIDADANIA	0,00	29.000,00	27.959,50	30.073,00	32.373,00	119.405,50
Ação:	1.14 - AQUISIÇÃO DE MÓVEIS, EQUIPAMENTOS E OUTROS MATERIAIS	0,00	3.000,00	3.000,00	3.000,00	3.000,00	12.000,00
	<b>567 - 4.4.90.52.00</b>	<b>0,00</b>	<b>3.000,00</b>	<b>3.000,00</b>	<b>3.000,00</b>	<b>3.000,00</b>	<b>12.000,00</b>
	1 - 01 - Recursos Próprios	0,00	3.000,00	3.000,00	3.000,00	3.000,00	12.000,00
Ação:	2.305 - PROMOÇÃO DE MAIOR SEGURANÇA À POPULAÇÃO, OFERECENDO	0,00	11.000,00	11.939,50	12.948,00	14.048,00	49.935,50
	<b>2413 - 3.3.90.30.00</b>	<b>0,00</b>	<b>3.000,00</b>	<b>3.255,00</b>	<b>3.531,00</b>	<b>3.831,00</b>	<b>13.617,00</b>
	1 - 01 - Recursos Próprios	0,00	3.000,00	3.255,00	3.531,00	3.831,00	13.617,00
	<b>2414 - 3.3.90.36.00</b>	<b>0,00</b>	<b>3.000,00</b>	<b>3.259,50</b>	<b>3.531,00</b>	<b>3.831,00</b>	<b>13.621,50</b>
	1 - 01 - Recursos Próprios	0,00	3.000,00	3.259,50	3.531,00	3.831,00	13.621,50
	<b>2415 - 3.3.90.39.00</b>	<b>0,00</b>	<b>5.000,00</b>	<b>5.425,00</b>	<b>5.886,00</b>	<b>6.386,00</b>	<b>22.697,00</b>
	1 - 01 - Recursos Próprios	0,00	5.000,00	5.425,00	5.886,00	6.386,00	22.697,00
Ação:	2.306 - COORPERAÇÃO TÉCNICA E FINANCEIRA COM OUTRAS ESFERAS DE	0,00	15.000,00	13.020,00	14.125,00	15.325,00	57.470,00
	<b>2412 - 3.3.90.30.00</b>	<b>0,00</b>	<b>3.000,00</b>	<b>3.255,00</b>	<b>3.531,00</b>	<b>3.831,00</b>	<b>13.617,00</b>
	1 - 01 - Recursos Próprios	0,00	3.000,00	3.255,00	3.531,00	3.831,00	13.617,00
	<b>503 - 3.3.90.36.00</b>	<b>0,00</b>	<b>2.000,00</b>	<b>2.170,00</b>	<b>2.354,00</b>	<b>2.554,00</b>	<b>9.078,00</b>
	1 - 01 - Recursos Próprios	0,00	2.000,00	2.170,00	2.354,00	2.554,00	9.078,00
	<b>523 - 3.3.90.39.00</b>	<b>0,00</b>	<b>5.000,00</b>	<b>2.170,00</b>	<b>2.354,00</b>	<b>2.554,00</b>	<b>12.078,00</b>
	1 - 01 - Recursos Próprios	0,00	5.000,00	2.170,00	2.354,00	2.554,00	12.078,00
	<b>565 - 3.3.90.41.00</b>	<b>0,00</b>	<b>5.000,00</b>	<b>5.425,00</b>	<b>5.886,00</b>	<b>6.386,00</b>	<b>22.697,00</b>
	1 - 01 - Recursos Próprios	0,00	5.000,00	5.425,00	5.886,00	6.386,00	22.697,00
<b>Unidade Orçamentária:</b>	<b>2003 - PROCURADORIA GERAL DO MUNICÍPIO</b>	<b>0,00</b>	<b>697.000,00</b>	<b>620.350,00</b>	<b>648.928,00</b>	<b>679.947,00</b>	<b>2.646.225,00</b>
Função:	4 - Administração	0,00	697.000,00	620.350,00	648.928,00	679.947,00	2.646.225,00
Subfunção:	61 - Ação Judiciária	0,00	380.000,00	297.000,00	315.444,00	335.456,00	1.327.900,00
Programa:	5 - AÇÕES DO PROCESSO JUDICIÁRIO	0,00	380.000,00	297.000,00	315.444,00	335.456,00	1.327.900,00
Ação:	2.17 - SENTENÇAS JUDICIAIS	0,00	180.000,00	148.500,00	157.722,00	167.728,00	653.950,00
	<b>2 - 3.1.90.91.00</b>	<b>0,00</b>	<b>140.000,00</b>	<b>108.500,00</b>	<b>117.722,00</b>	<b>127.728,00</b>	<b>493.950,00</b>
	1 - 01 - Recursos Próprios	0,00	140.000,00	108.500,00	117.722,00	127.728,00	493.950,00
	<b>3 - 3.3.90.91.00</b>	<b>0,00</b>	<b>40.000,00</b>	<b>40.000,00</b>	<b>40.000,00</b>	<b>40.000,00</b>	<b>160.000,00</b>
	1 - 01 - Recursos Próprios	0,00	40.000,00	40.000,00	40.000,00	40.000,00	160.000,00
Ação:	2.18 - PRECATORIOS JUDICIAIS	0,00	200.000,00	148.500,00	157.722,00	167.728,00	673.950,00
	<b>4 - 3.1.90.91.00</b>	<b>0,00</b>	<b>160.000,00</b>	<b>108.500,00</b>	<b>117.722,00</b>	<b>127.728,00</b>	<b>513.950,00</b>
	1 - 01 - Recursos Próprios	0,00	160.000,00	108.500,00	117.722,00	127.728,00	513.950,00
	<b>5 - 3.3.90.91.00</b>	<b>0,00</b>	<b>40.000,00</b>	<b>40.000,00</b>	<b>40.000,00</b>	<b>40.000,00</b>	<b>160.000,00</b>
	1 - 01 - Recursos Próprios	0,00	40.000,00	40.000,00	40.000,00	40.000,00	160.000,00

# Prefeitura Municipal de Salgueiro

RUA JOAQUIM SAMPAIO, 279 - N S DAS GRAÇAS - 56.000-000 - Salgueiro/ PE  
CNPJ: 11.361.243/0001-71

Usuário: Rostand

Chave de Autenticação  
1718-7257-081

Página  
6 / 159

## DEMONSTRATIVO DE COMPATIBILIDADE ENTRE PPA E LOA

PPA 2018 - 2021 - Valores em R\$

	Valor global	2018	2019	2020	2021	Total
Subfunção: 62 - Defesa do Interesse Público no Processo Judiciário	0,00	199.000,00	200.080,00	204.501,00	209.303,00	812.884,00
Programa: 5 - AÇÕES DO PROCESSO JUDICIÁRIO	0,00	199.000,00	200.080,00	204.501,00	209.303,00	812.884,00
Ação: 1.134 - AQUISIÇÃO DE MÓVEIS, EQUIPAMENTOS E MATERIAS PERMANENTES	0,00	3.000,00	3.000,00	3.000,00	3.000,00	12.000,00
<b>23 - 4.4.90.52.00</b>	<b>0,00</b>	<b>3.000,00</b>	<b>3.000,00</b>	<b>3.000,00</b>	<b>3.000,00</b>	<b>12.000,00</b>
1 - 01 - Recursos Próprios	0,00	3.000,00	3.000,00	3.000,00	3.000,00	12.000,00
Ação: 2.19 - MANUTENÇÃO DAS ATIVIDADES DA PROCURADORIA GERAL	0,00	196.000,00	197.080,00	201.501,00	206.303,00	800.884,00
<b>6 - 3.1.90.04.00</b>	<b>0,00</b>	<b>4.000,00</b>	<b>4.340,00</b>	<b>4.708,00</b>	<b>5.109,00</b>	<b>18.157,00</b>
1 - 01 - Recursos Próprios	0,00	4.000,00	4.340,00	4.708,00	5.109,00	18.157,00
<b>8 - 3.1.90.11.00</b>	<b>0,00</b>	<b>90.000,00</b>	<b>90.000,00</b>	<b>90.000,00</b>	<b>90.000,00</b>	<b>360.000,00</b>
1 - 01 - Recursos Próprios	0,00	90.000,00	90.000,00	90.000,00	90.000,00	360.000,00
<b>7 - 3.1.90.13.00</b>	<b>0,00</b>	<b>58.000,00</b>	<b>55.000,00</b>	<b>55.000,00</b>	<b>55.000,00</b>	<b>223.000,00</b>
1 - 01 - Recursos Próprios	0,00	58.000,00	55.000,00	55.000,00	55.000,00	223.000,00
<b>10 - 3.1.90.16.00</b>	<b>0,00</b>	<b>6.000,00</b>	<b>6.510,00</b>	<b>7.063,00</b>	<b>7.663,00</b>	<b>27.236,00</b>
1 - 01 - Recursos Próprios	0,00	6.000,00	6.510,00	7.063,00	7.663,00	27.236,00
<b>2033 - 3.1.91.13.00</b>	<b>0,00</b>	<b>2.000,00</b>	<b>2.170,00</b>	<b>2.354,00</b>	<b>2.554,00</b>	<b>9.078,00</b>
1 - 01 - Recursos Próprios	0,00	2.000,00	2.170,00	2.354,00	2.554,00	9.078,00
<b>11 - 3.3.90.14.00</b>	<b>0,00</b>	<b>6.000,00</b>	<b>6.510,00</b>	<b>7.063,00</b>	<b>7.663,00</b>	<b>27.236,00</b>
1 - 01 - Recursos Próprios	0,00	6.000,00	6.510,00	7.063,00	7.663,00	27.236,00
<b>13 - 3.3.90.30.00</b>	<b>0,00</b>	<b>5.000,00</b>	<b>5.425,00</b>	<b>5.886,00</b>	<b>6.386,00</b>	<b>22.697,00</b>
1 - 01 - Recursos Próprios	0,00	5.000,00	5.425,00	5.886,00	6.386,00	22.697,00
<b>14 - 3.3.90.33.00</b>	<b>0,00</b>	<b>3.000,00</b>	<b>3.255,00</b>	<b>3.531,00</b>	<b>3.831,00</b>	<b>13.617,00</b>
1 - 01 - Recursos Próprios	0,00	3.000,00	3.255,00	3.531,00	3.831,00	13.617,00
<b>16 - 3.3.90.35.00</b>	<b>0,00</b>	<b>4.000,00</b>	<b>4.340,00</b>	<b>4.708,00</b>	<b>5.109,00</b>	<b>18.157,00</b>
1 - 01 - Recursos Próprios	0,00	4.000,00	4.340,00	4.708,00	5.109,00	18.157,00
<b>17 - 3.3.90.36.00</b>	<b>0,00</b>	<b>6.000,00</b>	<b>6.510,00</b>	<b>7.063,00</b>	<b>7.663,00</b>	<b>27.236,00</b>
1 - 01 - Recursos Próprios	0,00	6.000,00	6.510,00	7.063,00	7.663,00	27.236,00
<b>19 - 3.3.90.39.00</b>	<b>0,00</b>	<b>6.000,00</b>	<b>6.510,00</b>	<b>7.063,00</b>	<b>7.663,00</b>	<b>27.236,00</b>
1 - 01 - Recursos Próprios	0,00	6.000,00	6.510,00	7.063,00	7.663,00	27.236,00
<b>2034 - 3.3.90.47.00</b>	<b>0,00</b>	<b>2.000,00</b>	<b>2.170,00</b>	<b>2.354,00</b>	<b>2.554,00</b>	<b>9.078,00</b>
1 - 01 - Recursos Próprios	0,00	2.000,00	2.170,00	2.354,00	2.554,00	9.078,00
<b>21 - 3.3.90.92.00</b>	<b>0,00</b>	<b>2.000,00</b>	<b>2.170,00</b>	<b>2.354,00</b>	<b>2.554,00</b>	<b>9.078,00</b>
1 - 01 - Recursos Próprios	0,00	2.000,00	2.170,00	2.354,00	2.554,00	9.078,00
<b>2035 - 3.3.90.93.00</b>	<b>0,00</b>	<b>2.000,00</b>	<b>2.170,00</b>	<b>2.354,00</b>	<b>2.554,00</b>	<b>9.078,00</b>
1 - 01 - Recursos Próprios	0,00	2.000,00	2.170,00	2.354,00	2.554,00	9.078,00
Subfunção: 122 - Administração Geral	0,00	106.000,00	110.505,00	115.389,00	120.694,00	452.588,00
Programa: 7 - REPRESENTAÇÃO JUDICIAL DO MUNICIPIO	0,00	70.000,00	71.445,00	73.009,00	74.712,00	289.166,00
Ação: 1.135 - AQUISIÇÃO DE MÓVEIS, EQUIPAMENTOS E MATERIAS PERMANENTES	0,00	6.000,00	6.255,00	6.531,00	6.831,00	25.617,00

# Prefeitura Municipal de Salgueiro

RUA JOAQUIM SAMPAIO, 279 - N S DAS GRAÇAS - 56.000-000 - Salgueiro/ PE  
CNPJ: 11.361.243/0001-71

Usuário: Rostand

Chave de Autenticação  
1718-7257-081

Página  
7 / 159

## DEMONSTRATIVO DE COMPATIBILIDADE ENTRE PPA E LOA

		PPA 2018 - 2021 - Valores em R\$					
		Valor global	2018	2019	2020	2021	Total
	<b>34 - 4.4.90.52.00</b>	<b>0,00</b>	<b>6.000,00</b>	<b>6.255,00</b>	<b>6.531,00</b>	<b>6.831,00</b>	<b>25.617,00</b>
	1 - 01 - Recursos Próprios	0,00	6.000,00	6.255,00	6.531,00	6.831,00	25.617,00
Ação:	2.20 - CELEBRAÇÃO DE CONVENIOS DE COOPERAÇÃO TECNICA E/OU FINANCEIRA	0,00	64.000,00	65.190,00	66.478,00	67.881,00	263.549,00
	<b>26 - 3.3.50.41.00</b>	<b>0,00</b>	<b>8.000,00</b>	<b>8.680,00</b>	<b>9.416,00</b>	<b>10.218,00</b>	<b>36.314,00</b>
	1 - 01 - Recursos Próprios	0,00	8.000,00	8.680,00	9.416,00	10.218,00	36.314,00
	<b>29 - 3.3.90.30.00</b>	<b>0,00</b>	<b>4.000,00</b>	<b>4.340,00</b>	<b>4.708,00</b>	<b>5.109,00</b>	<b>18.157,00</b>
	1 - 01 - Recursos Próprios	0,00	4.000,00	4.340,00	4.708,00	5.109,00	18.157,00
	<b>30 - 3.3.90.36.00</b>	<b>0,00</b>	<b>2.000,00</b>	<b>2.170,00</b>	<b>2.354,00</b>	<b>2.554,00</b>	<b>9.078,00</b>
	1 - 01 - Recursos Próprios	0,00	2.000,00	2.170,00	2.354,00	2.554,00	9.078,00
	<b>31 - 3.3.90.39.00</b>	<b>0,00</b>	<b>50.000,00</b>	<b>50.000,00</b>	<b>50.000,00</b>	<b>50.000,00</b>	<b>200.000,00</b>
	1 - 01 - Recursos Próprios	0,00	50.000,00	50.000,00	50.000,00	50.000,00	200.000,00
Programa:	24 - GESTÃO ADMINISTRATIVA	0,00	36.000,00	39.060,00	42.380,00	45.982,00	163.422,00
Ação:	2.21 - CELEBRAÇÃO DE CONVÊNIO COM A CNM	0,00	18.000,00	19.530,00	21.190,00	22.991,00	81.711,00
	<b>1773 - 3.3.90.39.00</b>	<b>0,00</b>	<b>18.000,00</b>	<b>19.530,00</b>	<b>21.190,00</b>	<b>22.991,00</b>	<b>81.711,00</b>
	1 - 01 - Recursos Próprios	0,00	18.000,00	19.530,00	21.190,00	22.991,00	81.711,00
Ação:	2.22 - CELEBRAÇÃO DE CONVÊNIO COM A AMUPE	0,00	18.000,00	19.530,00	21.190,00	22.991,00	81.711,00
	<b>38 - 3.3.90.39.00</b>	<b>0,00</b>	<b>18.000,00</b>	<b>19.530,00</b>	<b>21.190,00</b>	<b>22.991,00</b>	<b>81.711,00</b>
	1 - 01 - Recursos Próprios	0,00	18.000,00	19.530,00	21.190,00	22.991,00	81.711,00
Subfunção:	153 - Defesa Terrestre	0,00	12.000,00	12.765,00	13.594,00	14.494,00	52.853,00
Programa:	71 - OPERAÇÃO TERRESTRES	0,00	12.000,00	12.765,00	13.594,00	14.494,00	52.853,00
Ação:	1.137 - AQUISIÇÃO DE MÓVEIS, EQUIPAMENTOS E MATERIAS PERMANENTES	0,00	3.000,00	3.000,00	3.000,00	3.000,00	12.000,00
	<b>44 - 4.4.90.52.00</b>	<b>0,00</b>	<b>3.000,00</b>	<b>3.000,00</b>	<b>3.000,00</b>	<b>3.000,00</b>	<b>12.000,00</b>
	1 - 01 - Recursos Próprios	0,00	3.000,00	3.000,00	3.000,00	3.000,00	12.000,00
Ação:	2.23 - MANUTENÇÃO DAS ATIVIDADES DA JUNTA DO SERVIÇO MILITAR	0,00	9.000,00	9.765,00	10.594,00	11.494,00	40.853,00
	<b>40 - 3.3.90.30.00</b>	<b>0,00</b>	<b>2.000,00</b>	<b>2.170,00</b>	<b>2.354,00</b>	<b>2.554,00</b>	<b>9.078,00</b>
	1 - 01 - Recursos Próprios	0,00	2.000,00	2.170,00	2.354,00	2.554,00	9.078,00
	<b>42 - 3.3.90.36.00</b>	<b>0,00</b>	<b>2.000,00</b>	<b>2.170,00</b>	<b>2.354,00</b>	<b>2.554,00</b>	<b>9.078,00</b>
	1 - 01 - Recursos Próprios	0,00	2.000,00	2.170,00	2.354,00	2.554,00	9.078,00
	<b>43 - 3.3.90.39.00</b>	<b>0,00</b>	<b>5.000,00</b>	<b>5.425,00</b>	<b>5.886,00</b>	<b>6.386,00</b>	<b>22.697,00</b>
	1 - 01 - Recursos Próprios	0,00	5.000,00	5.425,00	5.886,00	6.386,00	22.697,00
<b>Unidade Orçamentária:</b>	<b>2004 - COORDENADORIA DA MULHER</b>	<b>0,00</b>	<b>513.802,00</b>	<b>531.965,00</b>	<b>544.843,00</b>	<b>558.748,00</b>	<b>2.149.358,00</b>
Função:	4 - Administração	0,00	513.802,00	531.965,00	544.843,00	558.748,00	2.149.358,00
Subfunção:	122 - Administração Geral	0,00	513.802,00	531.965,00	544.843,00	558.748,00	2.149.358,00
Programa:	23 - COORDENAÇÃO SUPERIOR	0,00	513.802,00	531.965,00	544.843,00	558.748,00	2.149.358,00
Ação:	1.6 - AQUISIÇÃO DE MOVEIS, EQUIPAMENTOS E OUTROS MATERIAIS	0,00	3.000,00	3.000,00	3.000,00	3.000,00	12.000,00
	<b>45 - 4.4.90.52.00</b>	<b>0,00</b>	<b>3.000,00</b>	<b>3.000,00</b>	<b>3.000,00</b>	<b>3.000,00</b>	<b>12.000,00</b>

# Prefeitura Municipal de Salgueiro

RUA JOAQUIM SAMPAIO, 279 - N S DAS GRAÇAS - 56.000-000 - Salgueiro/ PE  
CNPJ: 11.361.243/0001-71

Usuário: Rostand

Chave de Autenticação  
1718-7257-081

Página  
8 / 159

## DEMONSTRATIVO DE COMPATIBILIDADE ENTRE PPA E LOA

PPA 2018 - 2021 - Valores em R\$

		Valor global	2018	2019	2020	2021	Total
	1 - 01 - Recursos Próprios	0,00	3.000,00	3.000,00	3.000,00	3.000,00	12.000,00
Ação:	1.217 - AQUISIÇÃO DE VEÍCULOS, MÓVEIS, MÁQUINAS E EQUIPAMENTOS	0,00	40.000,00	40.000,00	40.000,00	40.000,00	160.000,00
	<b>2458 - 4.4.90.52.00</b>	<b>0,00</b>	<b>40.000,00</b>	<b>40.000,00</b>	<b>40.000,00</b>	<b>40.000,00</b>	<b>160.000,00</b>
	34 - 34 - Recursos Próprios - FEM	0,00	40.000,00	40.000,00	40.000,00	40.000,00	160.000,00
Ação:	2.24 - MANUTENÇÃO DAS ATIVIDADES DA COORDENADORIA DA MULHER	0,00	152.000,00	156.740,00	161.791,00	167.192,00	637.723,00
	<b>47 - 3.1.90.04.00</b>	<b>0,00</b>	<b>5.000,00</b>	<b>5.425,00</b>	<b>5.886,00</b>	<b>6.386,00</b>	<b>22.697,00</b>
	1 - 01 - Recursos Próprios	0,00	5.000,00	5.425,00	5.886,00	6.386,00	22.697,00
	<b>1774 - 3.1.90.11.00</b>	<b>0,00</b>	<b>80.000,00</b>	<b>80.000,00</b>	<b>80.000,00</b>	<b>80.000,00</b>	<b>320.000,00</b>
	1 - 01 - Recursos Próprios	0,00	80.000,00	80.000,00	80.000,00	80.000,00	320.000,00
	<b>1915 - 3.1.90.13.00</b>	<b>0,00</b>	<b>10.000,00</b>	<b>10.000,00</b>	<b>10.000,00</b>	<b>10.000,00</b>	<b>40.000,00</b>
	1 - 01 - Recursos Próprios	0,00	10.000,00	10.000,00	10.000,00	10.000,00	40.000,00
	<b>2102 - 3.1.90.16.00</b>	<b>0,00</b>	<b>2.000,00</b>	<b>2.170,00</b>	<b>2.354,00</b>	<b>2.554,00</b>	<b>9.078,00</b>
	1 - 01 - Recursos Próprios	0,00	2.000,00	2.170,00	2.354,00	2.554,00	9.078,00
	<b>2103 - 3.1.90.92.00</b>	<b>0,00</b>	<b>2.000,00</b>	<b>2.170,00</b>	<b>2.354,00</b>	<b>2.554,00</b>	<b>9.078,00</b>
	1 - 01 - Recursos Próprios	0,00	2.000,00	2.170,00	2.354,00	2.554,00	9.078,00
	<b>2104 - 3.1.90.96.00</b>	<b>0,00</b>	<b>2.000,00</b>	<b>2.170,00</b>	<b>2.354,00</b>	<b>2.554,00</b>	<b>9.078,00</b>
	1 - 01 - Recursos Próprios	0,00	2.000,00	2.170,00	2.354,00	2.554,00	9.078,00
	<b>1916 - 3.1.91.13.00</b>	<b>0,00</b>	<b>8.000,00</b>	<b>8.680,00</b>	<b>9.417,00</b>	<b>10.218,00</b>	<b>36.315,00</b>
	1 - 01 - Recursos Próprios	0,00	8.000,00	8.680,00	9.417,00	10.218,00	36.315,00
	<b>49 - 3.3.90.14.00</b>	<b>0,00</b>	<b>3.000,00</b>	<b>3.255,00</b>	<b>3.531,00</b>	<b>3.831,00</b>	<b>13.617,00</b>
	1 - 01 - Recursos Próprios	0,00	3.000,00	3.255,00	3.531,00	3.831,00	13.617,00
	<b>1775 - 3.3.90.30.00</b>	<b>0,00</b>	<b>3.000,00</b>	<b>3.255,00</b>	<b>3.531,00</b>	<b>3.831,00</b>	<b>13.617,00</b>
	1 - 01 - Recursos Próprios	0,00	3.000,00	3.255,00	3.531,00	3.831,00	13.617,00
	<b>2105 - 3.3.90.32.00</b>	<b>0,00</b>	<b>2.000,00</b>	<b>2.170,00</b>	<b>2.354,00</b>	<b>2.554,00</b>	<b>9.078,00</b>
	1 - 01 - Recursos Próprios	0,00	2.000,00	2.170,00	2.354,00	2.554,00	9.078,00
	<b>51 - 3.3.90.33.00</b>	<b>0,00</b>	<b>10.000,00</b>	<b>10.000,00</b>	<b>10.000,00</b>	<b>10.000,00</b>	<b>40.000,00</b>
	1 - 01 - Recursos Próprios	0,00	10.000,00	10.000,00	10.000,00	10.000,00	40.000,00
	<b>2106 - 3.3.90.35.00</b>	<b>0,00</b>	<b>2.000,00</b>	<b>2.170,00</b>	<b>2.354,00</b>	<b>2.554,00</b>	<b>9.078,00</b>
	1 - 01 - Recursos Próprios	0,00	2.000,00	2.170,00	2.354,00	2.554,00	9.078,00
	<b>53 - 3.3.90.36.00</b>	<b>0,00</b>	<b>3.000,00</b>	<b>3.500,00</b>	<b>4.000,00</b>	<b>4.500,00</b>	<b>15.000,00</b>
	1 - 01 - Recursos Próprios	0,00	3.000,00	3.500,00	4.000,00	4.500,00	15.000,00
	<b>54 - 3.3.90.39.00</b>	<b>0,00</b>	<b>5.000,00</b>	<b>5.500,00</b>	<b>6.000,00</b>	<b>6.500,00</b>	<b>23.000,00</b>
	1 - 01 - Recursos Próprios	0,00	5.000,00	5.500,00	6.000,00	6.500,00	23.000,00
	<b>1917 - 3.3.90.47.00</b>	<b>0,00</b>	<b>5.000,00</b>	<b>5.425,00</b>	<b>5.886,00</b>	<b>6.386,00</b>	<b>22.697,00</b>
	1 - 01 - Recursos Próprios	0,00	5.000,00	5.425,00	5.886,00	6.386,00	22.697,00
	<b>2036 - 3.3.90.48.00</b>	<b>0,00</b>	<b>2.000,00</b>	<b>2.170,00</b>	<b>2.354,00</b>	<b>2.554,00</b>	<b>9.078,00</b>
	1 - 01 - Recursos Próprios	0,00	2.000,00	2.170,00	2.354,00	2.554,00	9.078,00

# Prefeitura Municipal de Salgueiro

RUA JOAQUIM SAMPAIO, 279 - N S DAS GRAÇAS - 56.000-000 - Salgueiro/ PE  
CNPJ: 11.361.243/0001-71

Usuário: Rostand

Chave de Autenticação  
1718-7257-081

Página  
9 / 159

## DEMONSTRATIVO DE COMPATIBILIDADE ENTRE PPA E LOA

PPA 2018 - 2021 - Valores em R\$

	Valor global	2018	2019	2020	2021	Total
<b>2107 - 3.3.90.91.00</b>	<b>0,00</b>	<b>2.000,00</b>	<b>2.170,00</b>	<b>2.354,00</b>	<b>2.554,00</b>	<b>9.078,00</b>
1 - 01 - Recursos Próprios	0,00	2.000,00	2.170,00	2.354,00	2.554,00	9.078,00
<b>2037 - 3.3.90.92.00</b>	<b>0,00</b>	<b>2.000,00</b>	<b>2.170,00</b>	<b>2.354,00</b>	<b>2.554,00</b>	<b>9.078,00</b>
1 - 01 - Recursos Próprios	0,00	2.000,00	2.170,00	2.354,00	2.554,00	9.078,00
<b>2038 - 3.3.90.93.00</b>	<b>0,00</b>	<b>2.000,00</b>	<b>2.170,00</b>	<b>2.354,00</b>	<b>2.554,00</b>	<b>9.078,00</b>
1 - 01 - Recursos Próprios	0,00	2.000,00	2.170,00	2.354,00	2.554,00	9.078,00
<b>2108 - 3.3.90.96.00</b>	<b>0,00</b>	<b>2.000,00</b>	<b>2.170,00</b>	<b>2.354,00</b>	<b>2.554,00</b>	<b>9.078,00</b>
1 - 01 - Recursos Próprios	0,00	2.000,00	2.170,00	2.354,00	2.554,00	9.078,00
Ação: 2.25 - PROMOÇÃO E/OU REALIZAÇÃO DE CAPACITAÇÃO, ENCONTROS,	0,00	106.802,00	109.105,00	110.302,00	111.603,00	437.812,00
<b>57 - 3.3.90.30.00</b>	<b>0,00</b>	<b>30.000,00</b>	<b>30.000,00</b>	<b>30.000,00</b>	<b>30.000,00</b>	<b>120.000,00</b>
1 - 01 - Recursos Próprios	0,00	30.000,00	30.000,00	30.000,00	30.000,00	120.000,00
<b>59 - 3.3.90.32.00</b>	<b>0,00</b>	<b>6.000,00</b>	<b>6.510,00</b>	<b>7.063,00</b>	<b>7.663,00</b>	<b>27.236,00</b>
1 - 01 - Recursos Próprios	0,00	6.000,00	6.510,00	7.063,00	7.663,00	27.236,00
<b>60 - 3.3.90.36.00</b>	<b>0,00</b>	<b>4.000,00</b>	<b>4.340,00</b>	<b>4.708,00</b>	<b>5.109,00</b>	<b>18.157,00</b>
1 - 01 - Recursos Próprios	0,00	4.000,00	4.340,00	4.708,00	5.109,00	18.157,00
<b>61 - 3.3.90.39.00</b>	<b>0,00</b>	<b>63.802,00</b>	<b>65.000,00</b>	<b>65.000,00</b>	<b>65.000,00</b>	<b>258.802,00</b>
1 - 01 - Recursos Próprios	0,00	63.802,00	65.000,00	65.000,00	65.000,00	258.802,00
<b>62 - 3.3.90.48.00</b>	<b>0,00</b>	<b>3.000,00</b>	<b>3.255,00</b>	<b>3.531,00</b>	<b>3.831,00</b>	<b>13.617,00</b>
1 - 01 - Recursos Próprios	0,00	3.000,00	3.255,00	3.531,00	3.831,00	13.617,00
Ação: 2.284 - IMPLANTAÇÃO DO CENTRO DE ESPECIALIZAÇÃO DE ATENÇÃO A MULHER	0,00	87.000,00	92.595,00	93.239,00	93.939,00	366.773,00
<b>1922 - 3.3.90.14.00</b>	<b>0,00</b>	<b>3.000,00</b>	<b>3.255,00</b>	<b>3.531,00</b>	<b>3.831,00</b>	<b>13.617,00</b>
1 - 01 - Recursos Próprios	0,00	3.000,00	3.255,00	3.531,00	3.831,00	13.617,00
<b>1918 - 3.3.90.30.00</b>	<b>0,00</b>	<b>10.000,00</b>	<b>15.000,00</b>	<b>15.000,00</b>	<b>15.000,00</b>	<b>55.000,00</b>
1 - 01 - Recursos Próprios	0,00	10.000,00	15.000,00	15.000,00	15.000,00	55.000,00
<b>1919 - 3.3.90.32.00</b>	<b>0,00</b>	<b>2.000,00</b>	<b>2.170,00</b>	<b>2.354,00</b>	<b>2.554,00</b>	<b>9.078,00</b>
1 - 01 - Recursos Próprios	0,00	2.000,00	2.170,00	2.354,00	2.554,00	9.078,00
<b>1923 - 3.3.90.33.00</b>	<b>0,00</b>	<b>15.000,00</b>	<b>15.000,00</b>	<b>15.000,00</b>	<b>15.000,00</b>	<b>60.000,00</b>
1 - 01 - Recursos Próprios	0,00	15.000,00	15.000,00	15.000,00	15.000,00	60.000,00
<b>1920 - 3.3.90.36.00</b>	<b>0,00</b>	<b>15.000,00</b>	<b>15.000,00</b>	<b>15.000,00</b>	<b>15.000,00</b>	<b>60.000,00</b>
1 - 01 - Recursos Próprios	0,00	15.000,00	15.000,00	15.000,00	15.000,00	60.000,00
<b>1921 - 3.3.90.39.00</b>	<b>0,00</b>	<b>40.000,00</b>	<b>40.000,00</b>	<b>40.000,00</b>	<b>40.000,00</b>	<b>160.000,00</b>
1 - 01 - Recursos Próprios	0,00	40.000,00	40.000,00	40.000,00	40.000,00	160.000,00
<b>1924 - 3.3.90.48.00</b>	<b>0,00</b>	<b>2.000,00</b>	<b>2.170,00</b>	<b>2.354,00</b>	<b>2.554,00</b>	<b>9.078,00</b>
1 - 01 - Recursos Próprios	0,00	2.000,00	2.170,00	2.354,00	2.554,00	9.078,00
Ação: 2.285 - PROJETO DE GERAÇÃO DE RENDA PARA MULHERES	0,00	22.000,00	23.870,00	25.896,00	28.097,00	99.863,00
<b>1925 - 3.3.90.30.00</b>	<b>0,00</b>	<b>3.000,00</b>	<b>3.255,00</b>	<b>3.531,00</b>	<b>3.831,00</b>	<b>13.617,00</b>
1 - 01 - Recursos Próprios	0,00	3.000,00	3.255,00	3.531,00	3.831,00	13.617,00



# Prefeitura Municipal de Salgueiro

RUA JOAQUIM SAMPAIO, 279 - N S DAS GRAÇAS - 56.000-000 - Salgueiro/ PE  
CNPJ: 11.361.243/0001-71

Usuário: Rostand

Chave de Autenticação  
1718-7257-081

Página  
10 / 159

## DEMONSTRATIVO DE COMPATIBILIDADE ENTRE PPA E LOA

PPA 2018 - 2021 - Valores em R\$

	Valor global	2018	2019	2020	2021	Total
<b>1926 - 3.3.90.32.00</b>	<b>0,00</b>	<b>2.000,00</b>	<b>2.170,00</b>	<b>2.354,00</b>	<b>2.554,00</b>	<b>9.078,00</b>
1 - 01 - Recursos Próprios	0,00	2.000,00	2.170,00	2.354,00	2.554,00	9.078,00
<b>1927 - 3.3.90.36.00</b>	<b>0,00</b>	<b>3.000,00</b>	<b>3.255,00</b>	<b>3.531,00</b>	<b>3.831,00</b>	<b>13.617,00</b>
1 - 01 - Recursos Próprios	0,00	3.000,00	3.255,00	3.531,00	3.831,00	13.617,00
<b>1928 - 3.3.90.39.00</b>	<b>0,00</b>	<b>12.000,00</b>	<b>13.020,00</b>	<b>14.126,00</b>	<b>15.327,00</b>	<b>54.473,00</b>
1 - 01 - Recursos Próprios	0,00	12.000,00	13.020,00	14.126,00	15.327,00	54.473,00
<b>1929 - 3.3.90.48.00</b>	<b>0,00</b>	<b>2.000,00</b>	<b>2.170,00</b>	<b>2.354,00</b>	<b>2.554,00</b>	<b>9.078,00</b>
1 - 01 - Recursos Próprios	0,00	2.000,00	2.170,00	2.354,00	2.554,00	9.078,00
Ação: 2.286 - MANUTENÇÃO DO CONSELHO MUNICIPAL DA MULHER	0,00	21.000,00	22.785,00	24.719,00	26.820,00	95.324,00
<b>1930 - 3.3.90.30.00</b>	<b>0,00</b>	<b>2.000,00</b>	<b>2.170,00</b>	<b>2.354,00</b>	<b>2.554,00</b>	<b>9.078,00</b>
1 - 01 - Recursos Próprios	0,00	2.000,00	2.170,00	2.354,00	2.554,00	9.078,00
<b>1931 - 3.3.90.32.00</b>	<b>0,00</b>	<b>3.000,00</b>	<b>3.255,00</b>	<b>3.531,00</b>	<b>3.831,00</b>	<b>13.617,00</b>
1 - 01 - Recursos Próprios	0,00	3.000,00	3.255,00	3.531,00	3.831,00	13.617,00
<b>1932 - 3.3.90.36.00</b>	<b>0,00</b>	<b>2.000,00</b>	<b>2.170,00</b>	<b>2.354,00</b>	<b>2.554,00</b>	<b>9.078,00</b>
1 - 01 - Recursos Próprios	0,00	2.000,00	2.170,00	2.354,00	2.554,00	9.078,00
<b>1933 - 3.3.90.39.00</b>	<b>0,00</b>	<b>12.000,00</b>	<b>13.020,00</b>	<b>14.126,00</b>	<b>15.327,00</b>	<b>54.473,00</b>
1 - 01 - Recursos Próprios	0,00	12.000,00	13.020,00	14.126,00	15.327,00	54.473,00
<b>1934 - 3.3.90.48.00</b>	<b>0,00</b>	<b>2.000,00</b>	<b>2.170,00</b>	<b>2.354,00</b>	<b>2.554,00</b>	<b>9.078,00</b>
1 - 01 - Recursos Próprios	0,00	2.000,00	2.170,00	2.354,00	2.554,00	9.078,00
Ação: 2.287 - VIGILÂNCIA DA VIOLÊNCIA CONTRA A MULHER	0,00	22.000,00	23.870,00	25.896,00	28.097,00	99.863,00
<b>1935 - 3.3.90.30.00</b>	<b>0,00</b>	<b>3.000,00</b>	<b>3.255,00</b>	<b>3.531,00</b>	<b>3.831,00</b>	<b>13.617,00</b>
1 - 01 - Recursos Próprios	0,00	3.000,00	3.255,00	3.531,00	3.831,00	13.617,00
<b>1936 - 3.3.90.32.00</b>	<b>0,00</b>	<b>2.000,00</b>	<b>2.170,00</b>	<b>2.354,00</b>	<b>2.554,00</b>	<b>9.078,00</b>
1 - 01 - Recursos Próprios	0,00	2.000,00	2.170,00	2.354,00	2.554,00	9.078,00
<b>1937 - 3.3.90.36.00</b>	<b>0,00</b>	<b>3.000,00</b>	<b>3.255,00</b>	<b>3.531,00</b>	<b>3.831,00</b>	<b>13.617,00</b>
1 - 01 - Recursos Próprios	0,00	3.000,00	3.255,00	3.531,00	3.831,00	13.617,00
<b>1938 - 3.3.90.39.00</b>	<b>0,00</b>	<b>12.000,00</b>	<b>13.020,00</b>	<b>14.126,00</b>	<b>15.327,00</b>	<b>54.473,00</b>
1 - 01 - Recursos Próprios	0,00	12.000,00	13.020,00	14.126,00	15.327,00	54.473,00
<b>1939 - 3.3.90.48.00</b>	<b>0,00</b>	<b>2.000,00</b>	<b>2.170,00</b>	<b>2.354,00</b>	<b>2.554,00</b>	<b>9.078,00</b>
1 - 01 - Recursos Próprios	0,00	2.000,00	2.170,00	2.354,00	2.554,00	9.078,00
Ação: 2.313 - MANUTENÇÃO DAS AÇÕES COM RECURSOS - FEM	0,00	60.000,00	60.000,00	60.000,00	60.000,00	240.000,00
<b>2455 - 3.3.90.30.00</b>	<b>0,00</b>	<b>10.000,00</b>	<b>10.000,00</b>	<b>10.000,00</b>	<b>10.000,00</b>	<b>40.000,00</b>
34 - 34 - Recursos Próprios - FEM	0,00	10.000,00	10.000,00	10.000,00	10.000,00	40.000,00
<b>2456 - 3.3.90.36.00</b>	<b>0,00</b>	<b>25.000,00</b>	<b>25.000,00</b>	<b>25.000,00</b>	<b>25.000,00</b>	<b>100.000,00</b>
34 - 34 - Recursos Próprios - FEM	0,00	25.000,00	25.000,00	25.000,00	25.000,00	100.000,00
<b>2457 - 3.3.90.39.00</b>	<b>0,00</b>	<b>25.000,00</b>	<b>25.000,00</b>	<b>25.000,00</b>	<b>25.000,00</b>	<b>100.000,00</b>
34 - 34 - Recursos Próprios - FEM	0,00	25.000,00	25.000,00	25.000,00	25.000,00	100.000,00

# Prefeitura Municipal de Salgueiro

RUA JOAQUIM SAMPAIO, 279 - N S DAS GRAÇAS - 56.000-000 - Salgueiro/ PE  
CNPJ: 11.361.243/0001-71

Usuário: Rostand

Chave de Autenticação  
1718-7257-081

Página  
11 / 159

## DEMONSTRATIVO DE COMPATIBILIDADE ENTRE PPA E LOA

PPA 2018 - 2021 - Valores em R\$

	Valor global	2018	2019	2020	2021	Total
<b>Unidade Orçamentária: 2005 - COORDENADORIA DA JUVENTUDE</b>	<b>0,00</b>	<b>203.000,00</b>	<b>213.130,00</b>	<b>223.811,00</b>	<b>234.113,00</b>	<b>874.054,00</b>
Função: 4 - Administração	0,00	203.000,00	213.130,00	223.811,00	234.113,00	874.054,00
Subfunção: 122 - Administração Geral	0,00	203.000,00	213.130,00	223.811,00	234.113,00	874.054,00
Programa: 1032 - APOIO E PROMOÇÃO DA JUVENTUDE	0,00	203.000,00	213.130,00	223.811,00	234.113,00	874.054,00
Ação: 1.7 - AQUISIÇÃO DE MÓVEIS, EQUIPAMENTOS E OUTROS MATERIAIS	0,00	3.000,00	3.000,00	3.000,00	3.000,00	12.000,00
<b>66 - 4.4.90.52.00</b>	<b>0,00</b>	<b>3.000,00</b>	<b>3.000,00</b>	<b>3.000,00</b>	<b>3.000,00</b>	<b>12.000,00</b>
1 - 01 - Recursos Próprios	0,00	3.000,00	3.000,00	3.000,00	3.000,00	12.000,00
Ação: 2.26 - MANUTENÇÃO DAS ATIVIDADES DA COORDENADORIA DA JUVENTUDE	0,00	98.000,00	103.400,00	109.083,00	114.083,00	424.566,00
<b>1776 - 3.1.90.04.00</b>	<b>0,00</b>	<b>3.000,00</b>	<b>3.255,00</b>	<b>3.531,00</b>	<b>3.831,00</b>	<b>13.617,00</b>
1 - 01 - Recursos Próprios	0,00	3.000,00	3.255,00	3.531,00	3.831,00	13.617,00
<b>68 - 3.1.90.11.00</b>	<b>0,00</b>	<b>58.000,00</b>	<b>60.000,00</b>	<b>62.000,00</b>	<b>63.000,00</b>	<b>243.000,00</b>
1 - 01 - Recursos Próprios	0,00	58.000,00	60.000,00	62.000,00	63.000,00	243.000,00
<b>2109 - 3.1.90.16.00</b>	<b>0,00</b>	<b>2.000,00</b>	<b>2.170,00</b>	<b>2.354,00</b>	<b>2.554,00</b>	<b>9.078,00</b>
1 - 01 - Recursos Próprios	0,00	2.000,00	2.170,00	2.354,00	2.554,00	9.078,00
<b>2111 - 3.1.90.96.00</b>	<b>0,00</b>	<b>2.000,00</b>	<b>2.170,00</b>	<b>2.354,00</b>	<b>2.554,00</b>	<b>9.078,00</b>
1 - 01 - Recursos Próprios	0,00	2.000,00	2.170,00	2.354,00	2.554,00	9.078,00
<b>1990 - 3.1.91.13.00</b>	<b>0,00</b>	<b>10.000,00</b>	<b>10.850,00</b>	<b>11.772,00</b>	<b>12.772,00</b>	<b>45.394,00</b>
1 - 01 - Recursos Próprios	0,00	10.000,00	10.850,00	11.772,00	12.772,00	45.394,00
<b>69 - 3.3.90.14.00</b>	<b>0,00</b>	<b>3.000,00</b>	<b>3.255,00</b>	<b>3.531,00</b>	<b>3.831,00</b>	<b>13.617,00</b>
1 - 01 - Recursos Próprios	0,00	3.000,00	3.255,00	3.531,00	3.831,00	13.617,00
<b>70 - 3.3.90.30.00</b>	<b>0,00</b>	<b>3.000,00</b>	<b>3.255,00</b>	<b>3.531,00</b>	<b>3.831,00</b>	<b>13.617,00</b>
1 - 01 - Recursos Próprios	0,00	3.000,00	3.255,00	3.531,00	3.831,00	13.617,00
<b>2039 - 3.3.90.32.00</b>	<b>0,00</b>	<b>2.000,00</b>	<b>2.170,00</b>	<b>2.354,00</b>	<b>2.554,00</b>	<b>9.078,00</b>
1 - 01 - Recursos Próprios	0,00	2.000,00	2.170,00	2.354,00	2.554,00	9.078,00
<b>71 - 3.3.90.33.00</b>	<b>0,00</b>	<b>1.000,00</b>	<b>1.085,00</b>	<b>1.177,00</b>	<b>1.277,00</b>	<b>4.539,00</b>
1 - 01 - Recursos Próprios	0,00	1.000,00	1.085,00	1.177,00	1.277,00	4.539,00
<b>2112 - 3.3.90.35.00</b>	<b>0,00</b>	<b>2.000,00</b>	<b>2.170,00</b>	<b>2.354,00</b>	<b>2.554,00</b>	<b>9.078,00</b>
1 - 01 - Recursos Próprios	0,00	2.000,00	2.170,00	2.354,00	2.554,00	9.078,00
<b>72 - 3.3.90.36.00</b>	<b>0,00</b>	<b>2.000,00</b>	<b>2.170,00</b>	<b>2.354,00</b>	<b>2.554,00</b>	<b>9.078,00</b>
1 - 01 - Recursos Próprios	0,00	2.000,00	2.170,00	2.354,00	2.554,00	9.078,00
<b>73 - 3.3.90.39.00</b>	<b>0,00</b>	<b>5.000,00</b>	<b>5.425,00</b>	<b>5.886,00</b>	<b>6.386,00</b>	<b>22.697,00</b>
1 - 01 - Recursos Próprios	0,00	5.000,00	5.425,00	5.886,00	6.386,00	22.697,00
<b>1991 - 3.3.90.47.00</b>	<b>0,00</b>	<b>3.000,00</b>	<b>3.255,00</b>	<b>3.531,00</b>	<b>3.831,00</b>	<b>13.617,00</b>
1 - 01 - Recursos Próprios	0,00	3.000,00	3.255,00	3.531,00	3.831,00	13.617,00
<b>2040 - 3.3.90.48.00</b>	<b>0,00</b>	<b>2.000,00</b>	<b>2.170,00</b>	<b>2.354,00</b>	<b>2.554,00</b>	<b>9.078,00</b>
1 - 01 - Recursos Próprios	0,00	2.000,00	2.170,00	2.354,00	2.554,00	9.078,00
Ação: 2.27 - PROMOÇÃO E/OU REALIZAÇÃO DE CAPACITAÇÃO, ENCONTROS,	0,00	13.000,00	14.105,00	15.302,00	16.603,00	59.010,00

# Prefeitura Municipal de Salgueiro

RUA JOAQUIM SAMPAIO, 279 - N S DAS GRAÇAS - 56.000-000 - Salgueiro/ PE  
CNPJ: 11.361.243/0001-71

Usuário: Rostand

Chave de Autenticação  
1718-7257-081

Página  
12 / 159

## DEMONSTRATIVO DE COMPATIBILIDADE ENTRE PPA E LOA

PPA 2018 - 2021 - Valores em R\$

	Valor global	2018	2019	2020	2021	Total
<b>74 - 3.3.90.30.00</b>	<b>0,00</b>	<b>2.000,00</b>	<b>2.170,00</b>	<b>2.354,00</b>	<b>2.554,00</b>	<b>9.078,00</b>
1 - 01 - Recursos Próprios	0,00	2.000,00	2.170,00	2.354,00	2.554,00	9.078,00
<b>75 - 3.3.90.32.00</b>	<b>0,00</b>	<b>1.000,00</b>	<b>1.085,00</b>	<b>1.177,00</b>	<b>1.277,00</b>	<b>4.539,00</b>
1 - 01 - Recursos Próprios	0,00	1.000,00	1.085,00	1.177,00	1.277,00	4.539,00
<b>76 - 3.3.90.36.00</b>	<b>0,00</b>	<b>4.000,00</b>	<b>4.340,00</b>	<b>4.708,00</b>	<b>5.109,00</b>	<b>18.157,00</b>
1 - 01 - Recursos Próprios	0,00	4.000,00	4.340,00	4.708,00	5.109,00	18.157,00
<b>77 - 3.3.90.39.00</b>	<b>0,00</b>	<b>5.000,00</b>	<b>5.425,00</b>	<b>5.886,00</b>	<b>6.386,00</b>	<b>22.697,00</b>
1 - 01 - Recursos Próprios	0,00	5.000,00	5.425,00	5.886,00	6.386,00	22.697,00
<b>78 - 3.3.90.48.00</b>	<b>0,00</b>	<b>1.000,00</b>	<b>1.085,00</b>	<b>1.177,00</b>	<b>1.277,00</b>	<b>4.539,00</b>
1 - 01 - Recursos Próprios	0,00	1.000,00	1.085,00	1.177,00	1.277,00	4.539,00
Ação: 2.28 - MANUTENÇÃO DA CASA DA JUVENTUDE	0,00	65.000,00	66.690,00	68.479,00	70.380,00	270.549,00
<b>79 - 3.1.90.11.00</b>	<b>0,00</b>	<b>8.000,00</b>	<b>8.680,00</b>	<b>9.417,00</b>	<b>10.218,00</b>	<b>36.315,00</b>
1 - 01 - Recursos Próprios	0,00	8.000,00	8.680,00	9.417,00	10.218,00	36.315,00
<b>80 - 3.1.90.13.00</b>	<b>0,00</b>	<b>2.000,00</b>	<b>2.170,00</b>	<b>2.354,00</b>	<b>2.554,00</b>	<b>9.078,00</b>
1 - 01 - Recursos Próprios	0,00	2.000,00	2.170,00	2.354,00	2.554,00	9.078,00
<b>81 - 3.3.90.30.00</b>	<b>0,00</b>	<b>50.000,00</b>	<b>50.000,00</b>	<b>50.000,00</b>	<b>50.000,00</b>	<b>200.000,00</b>
1 - 01 - Recursos Próprios	0,00	50.000,00	50.000,00	50.000,00	50.000,00	200.000,00
<b>82 - 3.3.90.33.00</b>	<b>0,00</b>	<b>1.000,00</b>	<b>1.500,00</b>	<b>2.000,00</b>	<b>2.500,00</b>	<b>7.000,00</b>
1 - 01 - Recursos Próprios	0,00	1.000,00	1.500,00	2.000,00	2.500,00	7.000,00
<b>83 - 3.3.90.36.00</b>	<b>0,00</b>	<b>2.000,00</b>	<b>2.170,00</b>	<b>2.354,00</b>	<b>2.554,00</b>	<b>9.078,00</b>
1 - 01 - Recursos Próprios	0,00	2.000,00	2.170,00	2.354,00	2.554,00	9.078,00
<b>84 - 3.3.90.39.00</b>	<b>0,00</b>	<b>2.000,00</b>	<b>2.170,00</b>	<b>2.354,00</b>	<b>2.554,00</b>	<b>9.078,00</b>
1 - 01 - Recursos Próprios	0,00	2.000,00	2.170,00	2.354,00	2.554,00	9.078,00
Ação: 2.29 - MANUNTEÇÃO DO CONSELHO MUNICIPAL DE JUVENTUDE	0,00	3.000,00	3.255,00	3.531,00	3.831,00	13.617,00
<b>86 - 3.3.90.30.00</b>	<b>0,00</b>	<b>1.000,00</b>	<b>1.085,00</b>	<b>1.177,00</b>	<b>1.277,00</b>	<b>4.539,00</b>
1 - 01 - Recursos Próprios	0,00	1.000,00	1.085,00	1.177,00	1.277,00	4.539,00
<b>88 - 3.3.90.36.00</b>	<b>0,00</b>	<b>1.000,00</b>	<b>1.085,00</b>	<b>1.177,00</b>	<b>1.277,00</b>	<b>4.539,00</b>
1 - 01 - Recursos Próprios	0,00	1.000,00	1.085,00	1.177,00	1.277,00	4.539,00
<b>89 - 3.3.90.39.00</b>	<b>0,00</b>	<b>1.000,00</b>	<b>1.085,00</b>	<b>1.177,00</b>	<b>1.277,00</b>	<b>4.539,00</b>
1 - 01 - Recursos Próprios	0,00	1.000,00	1.085,00	1.177,00	1.277,00	4.539,00
Ação: 2.309 - APOIO AS AÇÕES EDUCACIONAIS, CULTURAIS, PROFISSIONALIZANTES,	0,00	21.000,00	22.680,00	24.416,00	26.216,00	94.312,00
<b>67 - 3.3.90.30.00</b>	<b>0,00</b>	<b>13.000,00</b>	<b>14.000,00</b>	<b>15.000,00</b>	<b>16.000,00</b>	<b>58.000,00</b>
1 - 01 - Recursos Próprios	0,00	13.000,00	14.000,00	15.000,00	16.000,00	58.000,00
<b>2110 - 3.3.90.32.00</b>	<b>0,00</b>	<b>2.000,00</b>	<b>2.170,00</b>	<b>2.354,00</b>	<b>2.554,00</b>	<b>9.078,00</b>
1 - 01 - Recursos Próprios	0,00	2.000,00	2.170,00	2.354,00	2.554,00	9.078,00
<b>2041 - 3.3.90.36.00</b>	<b>0,00</b>	<b>2.000,00</b>	<b>2.170,00</b>	<b>2.354,00</b>	<b>2.554,00</b>	<b>9.078,00</b>
1 - 01 - Recursos Próprios	0,00	2.000,00	2.170,00	2.354,00	2.554,00	9.078,00

# Prefeitura Municipal de Salgueiro

RUA JOAQUIM SAMPAIO, 279 - N S DAS GRAÇAS - 56.000-000 - Salgueiro/ PE  
CNPJ: 11.361.243/0001-71

Usuário: Rostand

Chave de Autenticação  
1718-7257-081

Página  
13 / 159

## DEMONSTRATIVO DE COMPATIBILIDADE ENTRE PPA E LOA

PPA 2018 - 2021 - Valores em R\$

	Valor global	2018	2019	2020	2021	Total
<b>2042 - 3.3.90.39.00</b>	<b>0,00</b>	<b>2.000,00</b>	<b>2.170,00</b>	<b>2.354,00</b>	<b>2.554,00</b>	<b>9.078,00</b>
1 - 01 - Recursos Próprios	0,00	2.000,00	2.170,00	2.354,00	2.554,00	9.078,00
<b>2113 - 3.3.90.48.00</b>	<b>0,00</b>	<b>2.000,00</b>	<b>2.170,00</b>	<b>2.354,00</b>	<b>2.554,00</b>	<b>9.078,00</b>
1 - 01 - Recursos Próprios	0,00	2.000,00	2.170,00	2.354,00	2.554,00	9.078,00
<b>Unidade Orçamentária: 2007 - COORD. MUNIC. DE PROTEÇÃO E DEF. DO CONSUMIDO</b>	<b>0,00</b>	<b>124.000,00</b>	<b>129.440,00</b>	<b>135.336,00</b>	<b>141.741,00</b>	<b>530.517,00</b>
Função: 14 - Direitos da Cidadania	0,00	124.000,00	129.440,00	135.336,00	141.741,00	530.517,00
Subfunção: 422 - Direitos Individuais, Coletivos e Difusos	0,00	124.000,00	129.440,00	135.336,00	141.741,00	530.517,00
Programa: 197 - ASSISTÊNCIA AO DIREITO DO CONSUMIDOR	0,00	124.000,00	129.440,00	135.336,00	141.741,00	530.517,00
Ação: 1.8 - AQUISIÇÃO DE MÓVEIS, EQUIPAMENTOS E OUTROS MATERIAIS	0,00	3.000,00	3.255,00	3.531,00	3.831,00	13.617,00
<b>108 - 4.4.90.52.00</b>	<b>0,00</b>	<b>3.000,00</b>	<b>3.255,00</b>	<b>3.531,00</b>	<b>3.831,00</b>	<b>13.617,00</b>
1 - 01 - Recursos Próprios	0,00	3.000,00	3.255,00	3.531,00	3.831,00	13.617,00
Ação: 2.30 - MANUTENÇÃO DAS ATIVIDADES DO PROCON DE SALGUEIRO	0,00	121.000,00	126.185,00	131.805,00	137.910,00	516.900,00
<b>109 - 3.1.90.04.00</b>	<b>0,00</b>	<b>6.000,00</b>	<b>6.510,00</b>	<b>7.062,00</b>	<b>7.663,00</b>	<b>27.235,00</b>
1 - 01 - Recursos Próprios	0,00	6.000,00	6.510,00	7.062,00	7.663,00	27.235,00
<b>111 - 3.1.90.11.00</b>	<b>0,00</b>	<b>50.000,00</b>	<b>50.000,00</b>	<b>50.000,00</b>	<b>50.000,00</b>	<b>200.000,00</b>
1 - 01 - Recursos Próprios	0,00	50.000,00	50.000,00	50.000,00	50.000,00	200.000,00
<b>110 - 3.1.90.13.00</b>	<b>0,00</b>	<b>10.000,00</b>	<b>10.000,00</b>	<b>10.000,00</b>	<b>10.000,00</b>	<b>40.000,00</b>
1 - 01 - Recursos Próprios	0,00	10.000,00	10.000,00	10.000,00	10.000,00	40.000,00
<b>2045 - 3.1.90.16.00</b>	<b>0,00</b>	<b>2.000,00</b>	<b>2.170,00</b>	<b>2.354,00</b>	<b>2.554,00</b>	<b>9.078,00</b>
1 - 01 - Recursos Próprios	0,00	2.000,00	2.170,00	2.354,00	2.554,00	9.078,00
<b>1805 - 3.1.91.13.00</b>	<b>0,00</b>	<b>4.000,00</b>	<b>4.340,00</b>	<b>4.708,00</b>	<b>5.109,00</b>	<b>18.157,00</b>
1 - 01 - Recursos Próprios	0,00	4.000,00	4.340,00	4.708,00	5.109,00	18.157,00
<b>113 - 3.3.90.30.00</b>	<b>0,00</b>	<b>5.000,00</b>	<b>5.425,00</b>	<b>5.886,00</b>	<b>6.386,00</b>	<b>22.697,00</b>
1 - 01 - Recursos Próprios	0,00	5.000,00	5.425,00	5.886,00	6.386,00	22.697,00
<b>2043 - 3.3.90.32.00</b>	<b>0,00</b>	<b>2.000,00</b>	<b>2.170,00</b>	<b>2.354,00</b>	<b>2.554,00</b>	<b>9.078,00</b>
1 - 01 - Recursos Próprios	0,00	2.000,00	2.170,00	2.354,00	2.554,00	9.078,00
<b>114 - 3.3.90.33.00</b>	<b>0,00</b>	<b>1.000,00</b>	<b>1.085,00</b>	<b>1.177,00</b>	<b>1.277,00</b>	<b>4.539,00</b>
1 - 01 - Recursos Próprios	0,00	1.000,00	1.085,00	1.177,00	1.277,00	4.539,00
<b>115 - 3.3.90.36.00</b>	<b>0,00</b>	<b>32.000,00</b>	<b>34.720,00</b>	<b>37.671,00</b>	<b>40.873,00</b>	<b>145.264,00</b>
1 - 01 - Recursos Próprios	0,00	32.000,00	34.720,00	37.671,00	40.873,00	145.264,00
<b>116 - 3.3.90.39.00</b>	<b>0,00</b>	<b>4.000,00</b>	<b>4.340,00</b>	<b>4.708,00</b>	<b>5.109,00</b>	<b>18.157,00</b>
1 - 01 - Recursos Próprios	0,00	4.000,00	4.340,00	4.708,00	5.109,00	18.157,00
<b>1992 - 3.3.90.47.00</b>	<b>0,00</b>	<b>3.000,00</b>	<b>3.255,00</b>	<b>3.531,00</b>	<b>3.831,00</b>	<b>13.617,00</b>
1 - 01 - Recursos Próprios	0,00	3.000,00	3.255,00	3.531,00	3.831,00	13.617,00
<b>2044 - 3.3.90.93.00</b>	<b>0,00</b>	<b>2.000,00</b>	<b>2.170,00</b>	<b>2.354,00</b>	<b>2.554,00</b>	<b>9.078,00</b>
1 - 01 - Recursos Próprios	0,00	2.000,00	2.170,00	2.354,00	2.554,00	9.078,00
<b>Unidade Orçamentária: 2010 - CONSÓRCIO INTERMUNICIPAL DE DESENVOLVIMENTO</b>	<b>0,00</b>	<b>222.500,00</b>	<b>236.498,00</b>	<b>258.741,67</b>	<b>269.382,82</b>	<b>987.122,49</b>

# Prefeitura Municipal de Salgueiro

RUA JOAQUIM SAMPAIO, 279 - N S DAS GRAÇAS - 56.000-000 - Salgueiro/ PE  
CNPJ: 11.361.243/0001-71

Usuário: Rostand

Chave de Autenticação  
1718-7257-081

Página  
14 / 159

## DEMONSTRATIVO DE COMPATIBILIDADE ENTRE PPA E LOA

PPA 2018 - 2021 - Valores em R\$

		Valor global	2018	2019	2020	2021	Total
Função:	4 - Administração	0,00	222.500,00	236.498,00	258.741,67	269.382,82	987.122,49
Subfunção:	121 - Planejamento e Orçamento	0,00	14.200,00	15.406,00	16.716,00	18.137,00	64.459,00
Programa:	1022 - MANUTENÇÃO DE CONSÓRCIO PÚBLICO	0,00	14.200,00	15.406,00	16.716,00	18.137,00	64.459,00
Ação:	2.280 - ELABORAÇÃO DE PROJETOS PARA GESTÃO DOS RESÍDUOS SÓLIDOS	0,00	14.200,00	15.406,00	16.716,00	18.137,00	64.459,00
	<b>1826 - 3.3.90.36.00</b>	<b>0,00</b>	<b>4.300,00</b>	<b>4.665,00</b>	<b>5.062,00</b>	<b>5.492,00</b>	<b>19.519,00</b>
	1 - 01 - Recursos Próprios	0,00	4.300,00	4.665,00	5.062,00	5.492,00	19.519,00
	<b>1827 - 3.3.90.39.00</b>	<b>0,00</b>	<b>9.900,00</b>	<b>10.741,00</b>	<b>11.654,00</b>	<b>12.645,00</b>	<b>44.940,00</b>
	1 - 01 - Recursos Próprios	0,00	9.900,00	10.741,00	11.654,00	12.645,00	44.940,00
Subfunção:	122 - Administração Geral	0,00	208.300,00	221.092,00	242.025,67	251.245,82	922.663,49
Programa:	1022 - MANUTENÇÃO DE CONSÓRCIO PÚBLICO	0,00	194.100,00	205.685,00	225.309,08	233.108,32	858.202,40
Ação:	2.281 - GESTÃO DAS AÇÕES ADMINISTRATIVA DO CINDESC	0,00	194.100,00	205.685,00	225.309,08	233.108,32	858.202,40
	<b>1828 - 3.1.90.04.00</b>	<b>0,00</b>	<b>7.400,00</b>	<b>8.029,00</b>	<b>8.711,46</b>	<b>9.451,93</b>	<b>33.592,39</b>
	1 - 01 - Recursos Próprios	0,00	7.400,00	8.029,00	8.711,46	9.451,93	33.592,39
	<b>1829 - 3.1.90.11.00</b>	<b>0,00</b>	<b>41.000,00</b>	<b>40.000,00</b>	<b>40.000,00</b>	<b>40.000,00</b>	<b>161.000,00</b>
	1 - 01 - Recursos Próprios	0,00	41.000,00	40.000,00	40.000,00	40.000,00	161.000,00
	<b>1830 - 3.1.90.13.00</b>	<b>0,00</b>	<b>11.300,00</b>	<b>12.260,50</b>	<b>13.302,64</b>	<b>13.381,01</b>	<b>50.244,15</b>
	1 - 01 - Recursos Próprios	0,00	11.300,00	12.260,50	13.302,64	13.381,01	50.244,15
	<b>1831 - 3.1.90.34.00</b>	<b>0,00</b>	<b>5.700,00</b>	<b>6.184,50</b>	<b>6.710,18</b>	<b>7.280,55</b>	<b>25.875,23</b>
	1 - 01 - Recursos Próprios	0,00	5.700,00	6.184,50	6.710,18	7.280,55	25.875,23
	<b>1833 - 3.1.90.91.00</b>	<b>0,00</b>	<b>2.800,00</b>	<b>3.038,00</b>	<b>3.296,23</b>	<b>3.576,41</b>	<b>12.710,64</b>
	1 - 01 - Recursos Próprios	0,00	2.800,00	3.038,00	3.296,23	3.576,41	12.710,64
	<b>1834 - 3.1.90.92.00</b>	<b>0,00</b>	<b>1.400,00</b>	<b>1.519,00</b>	<b>1.648,12</b>	<b>1.788,21</b>	<b>6.355,33</b>
	1 - 01 - Recursos Próprios	0,00	1.400,00	1.519,00	1.648,12	1.788,21	6.355,33
	<b>1835 - 3.3.90.14.00</b>	<b>0,00</b>	<b>5.700,00</b>	<b>6.184,00</b>	<b>6.710,00</b>	<b>7.280,00</b>	<b>25.874,00</b>
	1 - 01 - Recursos Próprios	0,00	5.700,00	6.184,00	6.710,00	7.280,00	25.874,00
	<b>1836 - 3.3.90.30.00</b>	<b>0,00</b>	<b>22.500,00</b>	<b>24.412,00</b>	<b>26.487,00</b>	<b>28.739,00</b>	<b>102.138,00</b>
	1 - 01 - Recursos Próprios	0,00	22.500,00	24.412,00	26.487,00	28.739,00	102.138,00
	<b>1837 - 3.3.90.33.00</b>	<b>0,00</b>	<b>2.900,00</b>	<b>3.146,00</b>	<b>3.413,00</b>	<b>3.704,00</b>	<b>13.163,00</b>
	1 - 01 - Recursos Próprios	0,00	2.900,00	3.146,00	3.413,00	3.704,00	13.163,00
	<b>1838 - 3.3.90.35.00</b>	<b>0,00</b>	<b>25.300,00</b>	<b>27.450,00</b>	<b>29.783,00</b>	<b>32.315,00</b>	<b>114.848,00</b>
	1 - 01 - Recursos Próprios	0,00	25.300,00	27.450,00	29.783,00	32.315,00	114.848,00
	<b>1839 - 3.3.90.36.00</b>	<b>0,00</b>	<b>8.500,00</b>	<b>9.222,00</b>	<b>10.006,00</b>	<b>10.856,00</b>	<b>38.584,00</b>
	1 - 01 - Recursos Próprios	0,00	8.500,00	9.222,00	10.006,00	10.856,00	38.584,00
	<b>1832 - 3.3.90.37.00</b>	<b>0,00</b>	<b>1.400,00</b>	<b>1.519,00</b>	<b>1.648,12</b>	<b>1.788,21</b>	<b>6.355,33</b>
	1 - 01 - Recursos Próprios	0,00	1.400,00	1.519,00	1.648,12	1.788,21	6.355,33
	<b>1840 - 3.3.90.39.00</b>	<b>0,00</b>	<b>39.500,00</b>	<b>42.857,00</b>	<b>52.467,33</b>	<b>50.452,00</b>	<b>185.276,33</b>
	1 - 01 - Recursos Próprios	0,00	39.500,00	42.857,00	52.467,33	50.452,00	185.276,33

# Prefeitura Municipal de Salgueiro

RUA JOAQUIM SAMPAIO, 279 - N S DAS GRAÇAS - 56.000-000 - Salgueiro/ PE  
CNPJ: 11.361.243/0001-71

Usuário: Rostand

Chave de Autenticação  
1718-7257-081

Página  
15 / 159

## DEMONSTRATIVO DE COMPATIBILIDADE ENTRE PPA E LOA

PPA 2018 - 2021 - Valores em R\$

	Valor global	2018	2019	2020	2021	Total
<b>1841 - 3.3.90.46.00</b>	<b>0,00</b>	<b>1.400,00</b>	<b>1.519,00</b>	<b>1.648,00</b>	<b>1.788,00</b>	<b>6.355,00</b>
1 - 01 - Recursos Próprios	0,00	1.400,00	1.519,00	1.648,00	1.788,00	6.355,00
<b>1842 - 3.3.90.47.00</b>	<b>0,00</b>	<b>5.600,00</b>	<b>6.076,00</b>	<b>6.592,00</b>	<b>7.152,00</b>	<b>25.420,00</b>
1 - 01 - Recursos Próprios	0,00	5.600,00	6.076,00	6.592,00	7.152,00	25.420,00
<b>1843 - 3.3.90.91.00</b>	<b>0,00</b>	<b>2.800,00</b>	<b>3.038,00</b>	<b>3.296,00</b>	<b>3.576,00</b>	<b>12.710,00</b>
1 - 01 - Recursos Próprios	0,00	2.800,00	3.038,00	3.296,00	3.576,00	12.710,00
<b>1844 - 3.3.90.92.00</b>	<b>0,00</b>	<b>1.900,00</b>	<b>2.061,00</b>	<b>2.236,00</b>	<b>2.426,00</b>	<b>8.623,00</b>
1 - 01 - Recursos Próprios	0,00	1.900,00	2.061,00	2.236,00	2.426,00	8.623,00
<b>1845 - 3.3.90.93.00</b>	<b>0,00</b>	<b>5.000,00</b>	<b>5.000,00</b>	<b>5.000,00</b>	<b>5.000,00</b>	<b>20.000,00</b>
1 - 01 - Recursos Próprios	0,00	5.000,00	5.000,00	5.000,00	5.000,00	20.000,00
<b>1846 - 3.3.90.96.00</b>	<b>0,00</b>	<b>2.000,00</b>	<b>2.170,00</b>	<b>2.354,00</b>	<b>2.554,00</b>	<b>9.078,00</b>
1 - 01 - Recursos Próprios	0,00	2.000,00	2.170,00	2.354,00	2.554,00	9.078,00
Programa: 1023 - MANUTENÇÃO DE CONSÓRCIO PÚBLICO	0,00	14.200,00	15.407,00	16.716,59	18.137,50	64.461,09
Ação: 1.123 - AQUISIÇÃO DE IMÓVEIS, MÓVEIS, EQUIPAMENTOS E OUTROS MATERIAS	0,00	10.200,00	11.067,00	12.007,69	13.028,34	46.303,03
<b>1847 - 4.4.90.52.00</b>	<b>0,00</b>	<b>8.500,00</b>	<b>9.222,50</b>	<b>10.006,41</b>	<b>10.856,95</b>	<b>38.585,86</b>
1 - 01 - Recursos Próprios	0,00	8.500,00	9.222,50	10.006,41	10.856,95	38.585,86
<b>1848 - 4.4.90.61.00</b>	<b>0,00</b>	<b>1.700,00</b>	<b>1.844,50</b>	<b>2.001,28</b>	<b>2.171,39</b>	<b>7.717,17</b>
1 - 01 - Recursos Próprios	0,00	1.700,00	1.844,50	2.001,28	2.171,39	7.717,17
Ação: 1.124 - EXECUÇÃO DE OBRAS, REFORMAS, MELHORAMENTO E AMPLIAÇÃO DO	0,00	4.000,00	4.340,00	4.708,90	5.109,16	18.158,06
<b>1849 - 4.4.90.51.00</b>	<b>0,00</b>	<b>4.000,00</b>	<b>4.340,00</b>	<b>4.708,90</b>	<b>5.109,16</b>	<b>18.158,06</b>
1 - 01 - Recursos Próprios	0,00	4.000,00	4.340,00	4.708,90	5.109,16	18.158,06
<b>Unidade Orçamentária: 3001 - GABINETE DO SECRETÁRIO</b>	<b>0,00</b>	<b>293.000,00</b>	<b>292.020,00</b>	<b>303.126,70</b>	<b>314.327,48</b>	<b>1.202.474,18</b>
Função: 4 - Administração	0,00	293.000,00	292.020,00	303.126,70	314.327,48	1.202.474,18
Subfunção: 121 - Planejamento e Orçamento	0,00	293.000,00	292.020,00	303.126,70	314.327,48	1.202.474,18
Programa: 12 - PLANEJAMENTO ESTRATEGICO E PARTICIPAÇÃO SOCIAL	0,00	293.000,00	292.020,00	303.126,70	314.327,48	1.202.474,18
Ação: 1.9 - AQUISIÇÃO DE MÓVEIS, EQUIP. E OUTROS MAT. PERMANENTES	0,00	2.000,00	2.170,00	2.354,45	2.554,58	9.079,03
<b>117 - 4.4.90.52.00</b>	<b>0,00</b>	<b>2.000,00</b>	<b>2.170,00</b>	<b>2.354,45</b>	<b>2.554,58</b>	<b>9.079,03</b>
1 - 01 - Recursos Próprios	0,00	2.000,00	2.170,00	2.354,45	2.554,58	9.079,03
Ação: 2.31 - MANUTENÇÃO DAS ATIVIDADES DO GABINETE	0,00	291.000,00	289.850,00	300.772,25	311.772,90	1.193.395,15
<b>2046 - 3.1.90.04.00</b>	<b>0,00</b>	<b>2.000,00</b>	<b>2.170,00</b>	<b>2.354,45</b>	<b>2.554,58</b>	<b>9.079,03</b>
1 - 01 - Recursos Próprios	0,00	2.000,00	2.170,00	2.354,45	2.554,58	9.079,03
<b>119 - 3.1.90.11.00</b>	<b>0,00</b>	<b>228.000,00</b>	<b>230.000,00</b>	<b>240.000,00</b>	<b>250.000,00</b>	<b>948.000,00</b>
1 - 01 - Recursos Próprios	0,00	228.000,00	230.000,00	240.000,00	250.000,00	948.000,00
<b>125 - 3.1.90.13.00</b>	<b>0,00</b>	<b>24.000,00</b>	<b>20.000,00</b>	<b>20.000,00</b>	<b>20.000,00</b>	<b>84.000,00</b>
1 - 01 - Recursos Próprios	0,00	24.000,00	20.000,00	20.000,00	20.000,00	84.000,00
<b>2047 - 3.1.90.16.00</b>	<b>0,00</b>	<b>2.000,00</b>	<b>2.170,00</b>	<b>2.354,45</b>	<b>2.554,58</b>	<b>9.079,03</b>

# Prefeitura Municipal de Salgueiro

RUA JOAQUIM SAMPAIO, 279 - N S DAS GRAÇAS - 56.000-000 - Salgueiro/ PE  
CNPJ: 11.361.243/0001-71

Usuário: Rostand

Chave de Autenticação  
1718-7257-081

Página  
16 / 159

## DEMONSTRATIVO DE COMPATIBILIDADE ENTRE PPA E LOA

PPA 2018 - 2021 - Valores em R\$

	Valor global	2018	2019	2020	2021	Total
1 - 01 - Recursos Próprios	0,00	2.000,00	2.170,00	2.354,45	2.554,58	9.079,03
<b>2114 - 3.1.90.92.00</b>	<b>0,00</b>	<b>2.000,00</b>	<b>2.170,00</b>	<b>2.354,45</b>	<b>2.554,58</b>	<b>9.079,03</b>
1 - 01 - Recursos Próprios	0,00	2.000,00	2.170,00	2.354,45	2.554,58	9.079,03
<b>2115 - 3.1.90.96.00</b>	<b>0,00</b>	<b>2.000,00</b>	<b>2.170,00</b>	<b>2.354,45</b>	<b>2.554,58</b>	<b>9.079,03</b>
1 - 01 - Recursos Próprios	0,00	2.000,00	2.170,00	2.354,45	2.554,58	9.079,03
<b>2048 - 3.1.91.13.00</b>	<b>0,00</b>	<b>2.000,00</b>	<b>2.170,00</b>	<b>2.354,45</b>	<b>2.554,58</b>	<b>9.079,03</b>
1 - 01 - Recursos Próprios	0,00	2.000,00	2.170,00	2.354,45	2.554,58	9.079,03
<b>120 - 3.3.90.14.00</b>	<b>0,00</b>	<b>2.000,00</b>	<b>2.000,00</b>	<b>2.000,00</b>	<b>2.000,00</b>	<b>8.000,00</b>
1 - 01 - Recursos Próprios	0,00	2.000,00	2.000,00	2.000,00	2.000,00	8.000,00
<b>121 - 3.3.90.30.00</b>	<b>0,00</b>	<b>2.000,00</b>	<b>2.000,00</b>	<b>2.000,00</b>	<b>2.000,00</b>	<b>8.000,00</b>
1 - 01 - Recursos Próprios	0,00	2.000,00	2.000,00	2.000,00	2.000,00	8.000,00
<b>2116 - 3.3.90.32.00</b>	<b>0,00</b>	<b>2.000,00</b>	<b>2.000,00</b>	<b>2.000,00</b>	<b>2.000,00</b>	<b>8.000,00</b>
1 - 01 - Recursos Próprios	0,00	2.000,00	2.000,00	2.000,00	2.000,00	8.000,00
<b>122 - 3.3.90.33.00</b>	<b>0,00</b>	<b>1.000,00</b>	<b>1.000,00</b>	<b>1.000,00</b>	<b>1.000,00</b>	<b>4.000,00</b>
1 - 01 - Recursos Próprios	0,00	1.000,00	1.000,00	1.000,00	1.000,00	4.000,00
<b>2117 - 3.3.90.35.00</b>	<b>0,00</b>	<b>2.000,00</b>	<b>2.000,00</b>	<b>2.000,00</b>	<b>2.000,00</b>	<b>8.000,00</b>
1 - 01 - Recursos Próprios	0,00	2.000,00	2.000,00	2.000,00	2.000,00	8.000,00
<b>123 - 3.3.90.36.00</b>	<b>0,00</b>	<b>3.000,00</b>	<b>3.000,00</b>	<b>3.000,00</b>	<b>3.000,00</b>	<b>12.000,00</b>
1 - 01 - Recursos Próprios	0,00	3.000,00	3.000,00	3.000,00	3.000,00	12.000,00
<b>124 - 3.3.90.39.00</b>	<b>0,00</b>	<b>5.000,00</b>	<b>5.000,00</b>	<b>5.000,00</b>	<b>5.000,00</b>	<b>20.000,00</b>
1 - 01 - Recursos Próprios	0,00	5.000,00	5.000,00	5.000,00	5.000,00	20.000,00
<b>2049 - 3.3.90.47.00</b>	<b>0,00</b>	<b>2.000,00</b>	<b>2.000,00</b>	<b>2.000,00</b>	<b>2.000,00</b>	<b>8.000,00</b>
1 - 01 - Recursos Próprios	0,00	2.000,00	2.000,00	2.000,00	2.000,00	8.000,00
<b>2118 - 3.3.90.48.00</b>	<b>0,00</b>	<b>2.000,00</b>	<b>2.000,00</b>	<b>2.000,00</b>	<b>2.000,00</b>	<b>8.000,00</b>
1 - 01 - Recursos Próprios	0,00	2.000,00	2.000,00	2.000,00	2.000,00	8.000,00
<b>2119 - 3.3.90.91.00</b>	<b>0,00</b>	<b>2.000,00</b>	<b>2.000,00</b>	<b>2.000,00</b>	<b>2.000,00</b>	<b>8.000,00</b>
1 - 01 - Recursos Próprios	0,00	2.000,00	2.000,00	2.000,00	2.000,00	8.000,00
<b>2050 - 3.3.90.92.00</b>	<b>0,00</b>	<b>2.000,00</b>	<b>2.000,00</b>	<b>2.000,00</b>	<b>2.000,00</b>	<b>8.000,00</b>
1 - 01 - Recursos Próprios	0,00	2.000,00	2.000,00	2.000,00	2.000,00	8.000,00
<b>2051 - 3.3.90.93.00</b>	<b>0,00</b>	<b>2.000,00</b>	<b>2.000,00</b>	<b>2.000,00</b>	<b>2.000,00</b>	<b>8.000,00</b>
1 - 01 - Recursos Próprios	0,00	2.000,00	2.000,00	2.000,00	2.000,00	8.000,00
<b>2120 - 3.3.90.96.00</b>	<b>0,00</b>	<b>2.000,00</b>	<b>2.000,00</b>	<b>2.000,00</b>	<b>2.000,00</b>	<b>8.000,00</b>
1 - 01 - Recursos Próprios	0,00	2.000,00	2.000,00	2.000,00	2.000,00	8.000,00
<b>Unidade Orçamentária: 3002 - DIRET. DE PLANEJMANENTO E ORÇAMENTO PARTICIPA</b>	<b>0,00</b>	<b>1.097.550,00</b>	<b>1.199.610,00</b>	<b>1.202.930,36</b>	<b>1.104.518,35</b>	<b>4.604.608,71</b>
Função: 4 - Administração	0,00	1.097.550,00	1.199.610,00	1.202.930,36	1.104.518,35	4.604.608,71
Subfunção: 121 - Planejamento e Orçamento	0,00	1.097.550,00	1.199.610,00	1.202.930,36	1.104.518,35	4.604.608,71
Programa: 12 - PLANEJAMENTO ESTRATEGICO E PARTICIPAÇÃO SOCIAL	0,00	795.550,00	899.335,00	901.272,00	801.359,03	3.397.516,03

# Prefeitura Municipal de Salgueiro

RUA JOAQUIM SAMPAIO, 279 - N S DAS GRAÇAS - 56.000-000 - Salgueiro/ PE  
CNPJ: 11.361.243/0001-71

Usuário: Rostand

Chave de Autenticação  
1718-7257-081

Página  
17 / 159

## DEMONSTRATIVO DE COMPATIBILIDADE ENTRE PPA E LOA

PPA 2018 - 2021 - Valores em R\$

		Valor global	2018	2019	2020	2021	Total
Ação:	1.142 - AQUISIÇÃO DE VEÍCULOS, MÓVEIS, EQUIPAMENTOS E MATERIAIS	0,00	3.000,00	3.255,00	3.531,96	1.817,84	11.604,80
	<b>133 - 4.4.90.52.00</b>	<b>0,00</b>	<b>3.000,00</b>	<b>3.255,00</b>	<b>3.531,96</b>	<b>1.817,84</b>	<b>11.604,80</b>
	1 - 01 - Recursos Próprios	0,00	3.000,00	3.255,00	3.531,96	1.817,84	11.604,80
Ação:	2.33 - MANUTENÇÃO DAS ATIVIDADES DA DIRETORIA	0,00	396.550,00	399.315,00	400.145,02	401.045,60	1.597.055,62
	<b>2052 - 3.1.90.04.00</b>	<b>0,00</b>	<b>2.000,00</b>	<b>2.170,00</b>	<b>2.354,45</b>	<b>2.554,58</b>	<b>9.079,03</b>
	1 - 01 - Recursos Próprios	0,00	2.000,00	2.170,00	2.354,45	2.554,58	9.079,03
	<b>127 - 3.1.90.11.00</b>	<b>0,00</b>	<b>45.000,00</b>	<b>45.000,00</b>	<b>45.000,00</b>	<b>45.000,00</b>	<b>180.000,00</b>
	1 - 01 - Recursos Próprios	0,00	45.000,00	45.000,00	45.000,00	45.000,00	180.000,00
	<b>126 - 3.1.90.13.00</b>	<b>0,00</b>	<b>1.000,00</b>	<b>1.085,00</b>	<b>1.177,22</b>	<b>1.277,28</b>	<b>4.539,50</b>
	1 - 01 - Recursos Próprios	0,00	1.000,00	1.085,00	1.177,22	1.277,28	4.539,50
	<b>2053 - 3.1.90.16.00</b>	<b>0,00</b>	<b>2.000,00</b>	<b>2.170,00</b>	<b>2.354,45</b>	<b>2.554,58</b>	<b>9.079,03</b>
	1 - 01 - Recursos Próprios	0,00	2.000,00	2.170,00	2.354,45	2.554,58	9.079,03
	<b>2121 - 3.1.90.92.00</b>	<b>0,00</b>	<b>2.000,00</b>	<b>2.000,00</b>	<b>2.000,00</b>	<b>2.000,00</b>	<b>8.000,00</b>
	1 - 01 - Recursos Próprios	0,00	2.000,00	2.000,00	2.000,00	2.000,00	8.000,00
	<b>2122 - 3.1.90.96.00</b>	<b>0,00</b>	<b>2.000,00</b>	<b>2.170,00</b>	<b>2.354,45</b>	<b>2.554,58</b>	<b>9.079,03</b>
	1 - 01 - Recursos Próprios	0,00	2.000,00	2.170,00	2.354,45	2.554,58	9.079,03
	<b>128 - 3.3.90.14.00</b>	<b>0,00</b>	<b>1.000,00</b>	<b>1.000,00</b>	<b>1.000,00</b>	<b>1.000,00</b>	<b>4.000,00</b>
	1 - 01 - Recursos Próprios	0,00	1.000,00	1.000,00	1.000,00	1.000,00	4.000,00
	<b>2054 - 3.3.90.30.00</b>	<b>0,00</b>	<b>78.000,00</b>	<b>80.000,00</b>	<b>80.000,00</b>	<b>80.000,00</b>	<b>318.000,00</b>
	1 - 01 - Recursos Próprios	0,00	78.000,00	80.000,00	80.000,00	80.000,00	318.000,00
	<b>2160 - 3.3.90.32.00</b>	<b>0,00</b>	<b>4.000,00</b>	<b>4.170,00</b>	<b>4.354,45</b>	<b>4.554,58</b>	<b>17.079,03</b>
	1 - 01 - Recursos Próprios	0,00	4.000,00	4.170,00	4.354,45	4.554,58	17.079,03
	<b>130 - 3.3.90.33.00</b>	<b>0,00</b>	<b>1.000,00</b>	<b>1.000,00</b>	<b>1.000,00</b>	<b>1.000,00</b>	<b>4.000,00</b>
	1 - 01 - Recursos Próprios	0,00	1.000,00	1.000,00	1.000,00	1.000,00	4.000,00
	<b>2124 - 3.3.90.35.00</b>	<b>0,00</b>	<b>25.000,00</b>	<b>25.000,00</b>	<b>25.000,00</b>	<b>25.000,00</b>	<b>100.000,00</b>
	1 - 01 - Recursos Próprios	0,00	25.000,00	25.000,00	25.000,00	25.000,00	100.000,00
	<b>131 - 3.3.90.36.00</b>	<b>0,00</b>	<b>3.000,00</b>	<b>3.000,00</b>	<b>3.000,00</b>	<b>3.000,00</b>	<b>12.000,00</b>
	1 - 01 - Recursos Próprios	0,00	3.000,00	3.000,00	3.000,00	3.000,00	12.000,00
	<b>132 - 3.3.90.39.00</b>	<b>0,00</b>	<b>218.550,00</b>	<b>218.550,00</b>	<b>218.550,00</b>	<b>218.550,00</b>	<b>874.200,00</b>
	1 - 01 - Recursos Próprios	0,00	218.550,00	218.550,00	218.550,00	218.550,00	874.200,00
	<b>129 - 3.3.90.47.00</b>	<b>0,00</b>	<b>4.000,00</b>	<b>4.000,00</b>	<b>4.000,00</b>	<b>4.000,00</b>	<b>16.000,00</b>
	1 - 01 - Recursos Próprios	0,00	4.000,00	4.000,00	4.000,00	4.000,00	16.000,00
	<b>2125 - 3.3.90.48.00</b>	<b>0,00</b>	<b>2.000,00</b>	<b>2.000,00</b>	<b>2.000,00</b>	<b>2.000,00</b>	<b>8.000,00</b>
	1 - 01 - Recursos Próprios	0,00	2.000,00	2.000,00	2.000,00	2.000,00	8.000,00
	<b>2126 - 3.3.90.91.00</b>	<b>0,00</b>	<b>2.000,00</b>	<b>2.000,00</b>	<b>2.000,00</b>	<b>2.000,00</b>	<b>8.000,00</b>
	1 - 01 - Recursos Próprios	0,00	2.000,00	2.000,00	2.000,00	2.000,00	8.000,00
	<b>2055 - 3.3.90.92.00</b>	<b>0,00</b>	<b>2.000,00</b>	<b>2.000,00</b>	<b>2.000,00</b>	<b>2.000,00</b>	<b>8.000,00</b>



# Prefeitura Municipal de Salgueiro

RUA JOAQUIM SAMPAIO, 279 - N S DAS GRAÇAS - 56.000-000 - Salgueiro/ PE  
CNPJ: 11.361.243/0001-71

Usuário: Rostand

Chave de Autenticação  
1718-7257-081

Página  
18 / 159

## DEMONSTRATIVO DE COMPATIBILIDADE ENTRE PPA E LOA

							PPA 2018 - 2021 - Valores em R\$
		Valor global	2018	2019	2020	2021	Total
	1 - 01 - Recursos Próprios	0,00	2.000,00	2.000,00	2.000,00	2.000,00	8.000,00
	<b>2056 - 3.3.90.93.00</b>	<b>0,00</b>	<b>2.000,00</b>	<b>2.000,00</b>	<b>2.000,00</b>	<b>2.000,00</b>	<b>8.000,00</b>
	1 - 01 - Recursos Próprios	0,00	2.000,00	2.000,00	2.000,00	2.000,00	8.000,00
Ação:	2.34 - MANUTENÇÃO DAS ATIVIDADES E O APERFEIÇOAMENTO DO ORÇAMENTO	0,00	384.000,00	484.765,00	485.595,02	386.495,59	1.740.855,61
	<b>134 - 3.1.90.04.00</b>	<b>0,00</b>	<b>3.000,00</b>	<b>3.255,00</b>	<b>3.531,68</b>	<b>3.831,87</b>	<b>13.618,55</b>
	1 - 01 - Recursos Próprios	0,00	3.000,00	3.255,00	3.531,68	3.831,87	13.618,55
	<b>136 - 3.1.90.11.00</b>	<b>0,00</b>	<b>5.000,00</b>	<b>5.425,00</b>	<b>5.886,12</b>	<b>6.386,44</b>	<b>22.697,56</b>
	1 - 01 - Recursos Próprios	0,00	5.000,00	5.425,00	5.886,12	6.386,44	22.697,56
	<b>135 - 3.1.90.13.00</b>	<b>0,00</b>	<b>1.000,00</b>	<b>1.085,00</b>	<b>1.177,22</b>	<b>1.277,28</b>	<b>4.539,50</b>
	1 - 01 - Recursos Próprios	0,00	1.000,00	1.085,00	1.177,22	1.277,28	4.539,50
	<b>137 - 3.3.90.14.00</b>	<b>0,00</b>	<b>20.000,00</b>	<b>20.000,00</b>	<b>20.000,00</b>	<b>20.000,00</b>	<b>80.000,00</b>
	1 - 01 - Recursos Próprios	0,00	20.000,00	20.000,00	20.000,00	20.000,00	80.000,00
	<b>138 - 3.3.90.30.00</b>	<b>0,00</b>	<b>180.000,00</b>	<b>280.000,00</b>	<b>280.000,00</b>	<b>180.000,00</b>	<b>920.000,00</b>
	1 - 01 - Recursos Próprios	0,00	180.000,00	280.000,00	280.000,00	180.000,00	920.000,00
	<b>141 - 3.3.90.32.00</b>	<b>0,00</b>	<b>3.000,00</b>	<b>3.000,00</b>	<b>3.000,00</b>	<b>3.000,00</b>	<b>12.000,00</b>
	1 - 01 - Recursos Próprios	0,00	3.000,00	3.000,00	3.000,00	3.000,00	12.000,00
	<b>142 - 3.3.90.33.00</b>	<b>0,00</b>	<b>1.000,00</b>	<b>1.000,00</b>	<b>1.000,00</b>	<b>1.000,00</b>	<b>4.000,00</b>
	1 - 01 - Recursos Próprios	0,00	1.000,00	1.000,00	1.000,00	1.000,00	4.000,00
	<b>143 - 3.3.90.36.00</b>	<b>0,00</b>	<b>30.000,00</b>	<b>30.000,00</b>	<b>30.000,00</b>	<b>30.000,00</b>	<b>120.000,00</b>
	1 - 01 - Recursos Próprios	0,00	30.000,00	30.000,00	30.000,00	30.000,00	120.000,00
	<b>144 - 3.3.90.39.00</b>	<b>0,00</b>	<b>140.000,00</b>	<b>140.000,00</b>	<b>140.000,00</b>	<b>140.000,00</b>	<b>560.000,00</b>
	1 - 01 - Recursos Próprios	0,00	140.000,00	140.000,00	140.000,00	140.000,00	560.000,00
	<b>145 - 3.3.90.48.00</b>	<b>0,00</b>	<b>1.000,00</b>	<b>1.000,00</b>	<b>1.000,00</b>	<b>1.000,00</b>	<b>4.000,00</b>
	1 - 01 - Recursos Próprios	0,00	1.000,00	1.000,00	1.000,00	1.000,00	4.000,00
Ação:	2.35 - IMPLEMENTAÇÃO DO PLANO DIRETOR DO MUNICIPIO DE SALGUEIRO	0,00	12.000,00	12.000,00	12.000,00	12.000,00	48.000,00
	<b>149 - 3.3.90.30.00</b>	<b>0,00</b>	<b>2.000,00</b>	<b>2.000,00</b>	<b>2.000,00</b>	<b>2.000,00</b>	<b>8.000,00</b>
	1 - 01 - Recursos Próprios	0,00	2.000,00	2.000,00	2.000,00	2.000,00	8.000,00
	<b>150 - 3.3.90.35.00</b>	<b>0,00</b>	<b>5.000,00</b>	<b>5.000,00</b>	<b>5.000,00</b>	<b>5.000,00</b>	<b>20.000,00</b>
	1 - 01 - Recursos Próprios	0,00	5.000,00	5.000,00	5.000,00	5.000,00	20.000,00
	<b>151 - 3.3.90.36.00</b>	<b>0,00</b>	<b>3.000,00</b>	<b>3.000,00</b>	<b>3.000,00</b>	<b>3.000,00</b>	<b>12.000,00</b>
	1 - 01 - Recursos Próprios	0,00	3.000,00	3.000,00	3.000,00	3.000,00	12.000,00
	<b>153 - 3.3.90.39.00</b>	<b>0,00</b>	<b>2.000,00</b>	<b>2.000,00</b>	<b>2.000,00</b>	<b>2.000,00</b>	<b>8.000,00</b>
	1 - 01 - Recursos Próprios	0,00	2.000,00	2.000,00	2.000,00	2.000,00	8.000,00
Programa:	13 - PLANEJAMENTO	0,00	254.000,00	255.020,00	256.126,69	257.327,46	1.022.474,15
Ação:	1.144 - EXECUÇÃO DE OBRAS E AQUISIÇÃO DE VEÍCULOS, MÓVEIS,	0,00	8.000,00	8.680,00	9.417,80	10.218,32	36.316,12
	<b>178 - 4.4.90.51.00</b>	<b>0,00</b>	<b>4.000,00</b>	<b>4.340,00</b>	<b>4.708,90</b>	<b>5.109,16</b>	<b>18.158,06</b>
	1 - 01 - Recursos Próprios	0,00	4.000,00	4.340,00	4.708,90	5.109,16	18.158,06

# Prefeitura Municipal de Salgueiro

RUA JOAQUIM SAMPAIO, 279 - N S DAS GRAÇAS - 56.000-000 - Salgueiro/ PE  
CNPJ: 11.361.243/0001-71

Usuário: Rostand

Chave de Autenticação  
1718-7257-081

Página  
19 / 159

## DEMONSTRATIVO DE COMPATIBILIDADE ENTRE PPA E LOA

PPA 2018 - 2021 - Valores em R\$

		Valor global	2018	2019	2020	2021	Total
	<b>180 - 4.4.90.52.00</b>	<b>0,00</b>	<b>4.000,00</b>	<b>4.340,00</b>	<b>4.708,90</b>	<b>5.109,16</b>	<b>18.158,06</b>
	1 - 01 - Recursos Próprios	0,00	4.000,00	4.340,00	4.708,90	5.109,16	18.158,06
Ação:	2.36 - PROGRAMA DE MODERNIZAÇÃO DA GESTÃO ADMINISTRATIVA E FISCAL DO	0,00	246.000,00	246.340,00	246.708,89	247.109,14	986.158,03
	<b>155 - 3.1.90.04.00</b>	<b>0,00</b>	<b>1.000,00</b>	<b>1.085,00</b>	<b>1.177,22</b>	<b>1.277,28</b>	<b>4.539,50</b>
	1 - 01 - Recursos Próprios	0,00	1.000,00	1.085,00	1.177,22	1.277,28	4.539,50
	<b>159 - 3.1.90.11.00</b>	<b>0,00</b>	<b>2.000,00</b>	<b>2.000,00</b>	<b>2.000,00</b>	<b>2.000,00</b>	<b>8.000,00</b>
	1 - 01 - Recursos Próprios	0,00	2.000,00	2.000,00	2.000,00	2.000,00	8.000,00
	<b>160 - 3.1.90.13.00</b>	<b>0,00</b>	<b>1.000,00</b>	<b>1.085,00</b>	<b>1.177,22</b>	<b>1.277,28</b>	<b>4.539,50</b>
	1 - 01 - Recursos Próprios	0,00	1.000,00	1.085,00	1.177,22	1.277,28	4.539,50
	<b>161 - 3.1.90.16.00</b>	<b>0,00</b>	<b>2.000,00</b>	<b>2.170,00</b>	<b>2.354,45</b>	<b>2.554,58</b>	<b>9.079,03</b>
	1 - 01 - Recursos Próprios	0,00	2.000,00	2.170,00	2.354,45	2.554,58	9.079,03
	<b>164 - 3.3.90.14.00</b>	<b>0,00</b>	<b>20.000,00</b>	<b>20.000,00</b>	<b>20.000,00</b>	<b>20.000,00</b>	<b>80.000,00</b>
	1 - 01 - Recursos Próprios	0,00	20.000,00	20.000,00	20.000,00	20.000,00	80.000,00
	<b>167 - 3.3.90.30.00</b>	<b>0,00</b>	<b>80.000,00</b>	<b>80.000,00</b>	<b>80.000,00</b>	<b>80.000,00</b>	<b>320.000,00</b>
	1 - 01 - Recursos Próprios	0,00	80.000,00	80.000,00	80.000,00	80.000,00	320.000,00
	<b>168 - 3.3.90.32.00</b>	<b>0,00</b>	<b>4.000,00</b>	<b>4.000,00</b>	<b>4.000,00</b>	<b>4.000,00</b>	<b>16.000,00</b>
	1 - 01 - Recursos Próprios	0,00	4.000,00	4.000,00	4.000,00	4.000,00	16.000,00
	<b>170 - 3.3.90.33.00</b>	<b>0,00</b>	<b>10.000,00</b>	<b>10.000,00</b>	<b>10.000,00</b>	<b>10.000,00</b>	<b>40.000,00</b>
	1 - 01 - Recursos Próprios	0,00	10.000,00	10.000,00	10.000,00	10.000,00	40.000,00
	<b>172 - 3.3.90.35.00</b>	<b>0,00</b>	<b>80.000,00</b>	<b>80.000,00</b>	<b>80.000,00</b>	<b>80.000,00</b>	<b>320.000,00</b>
	1 - 01 - Recursos Próprios	0,00	80.000,00	80.000,00	80.000,00	80.000,00	320.000,00
	<b>173 - 3.3.90.36.00</b>	<b>0,00</b>	<b>15.000,00</b>	<b>15.000,00</b>	<b>15.000,00</b>	<b>15.000,00</b>	<b>60.000,00</b>
	1 - 01 - Recursos Próprios	0,00	15.000,00	15.000,00	15.000,00	15.000,00	60.000,00
	<b>176 - 3.3.90.39.00</b>	<b>0,00</b>	<b>30.000,00</b>	<b>30.000,00</b>	<b>30.000,00</b>	<b>30.000,00</b>	<b>120.000,00</b>
	1 - 01 - Recursos Próprios	0,00	30.000,00	30.000,00	30.000,00	30.000,00	120.000,00
	<b>157 - 3.3.90.47.00</b>	<b>0,00</b>	<b>1.000,00</b>	<b>1.000,00</b>	<b>1.000,00</b>	<b>1.000,00</b>	<b>4.000,00</b>
	1 - 01 - Recursos Próprios	0,00	1.000,00	1.000,00	1.000,00	1.000,00	4.000,00
Programa:	19 - ACOMPANHAMENTO E CONTROLE DE AÇÕES GOVERNAMENTAIS	0,00	48.000,00	45.255,00	45.531,67	45.831,86	184.618,53
Ação:	1.145 - AQUISIÇÃO DE VEÍCULOS, MÓVEIS, EQUIPAMENTOS E MATERIAIS	0,00	1.000,00	1.085,00	1.177,22	1.277,28	4.539,50
	<b>198 - 4.4.90.52.00</b>	<b>0,00</b>	<b>1.000,00</b>	<b>1.085,00</b>	<b>1.177,22</b>	<b>1.277,28</b>	<b>4.539,50</b>
	1 - 01 - Recursos Próprios	0,00	1.000,00	1.085,00	1.177,22	1.277,28	4.539,50
Ação:	2.37 - MANUTEÇÃO DAS ATIVIDADES DO PROGRAMA DE OUVIDORIA	0,00	47.000,00	44.170,00	44.354,45	44.554,58	180.079,03
	<b>184 - 3.1.90.11.00</b>	<b>0,00</b>	<b>33.000,00</b>	<b>30.000,00</b>	<b>30.000,00</b>	<b>30.000,00</b>	<b>123.000,00</b>
	1 - 01 - Recursos Próprios	0,00	33.000,00	30.000,00	30.000,00	30.000,00	123.000,00
	<b>182 - 3.1.90.13.00</b>	<b>0,00</b>	<b>2.000,00</b>	<b>2.170,00</b>	<b>2.354,45</b>	<b>2.554,58</b>	<b>9.079,03</b>
	1 - 01 - Recursos Próprios	0,00	2.000,00	2.170,00	2.354,45	2.554,58	9.079,03
	<b>186 - 3.3.90.14.00</b>	<b>0,00</b>	<b>1.000,00</b>	<b>1.000,00</b>	<b>1.000,00</b>	<b>1.000,00</b>	<b>4.000,00</b>

# Prefeitura Municipal de Salgueiro

RUA JOAQUIM SAMPAIO, 279 - N S DAS GRAÇAS - 56.000-000 - Salgueiro/ PE  
CNPJ: 11.361.243/0001-71

Usuário: Rostand

Chave de Autenticação  
1718-7257-081

Página  
20 / 159

## DEMONSTRATIVO DE COMPATIBILIDADE ENTRE PPA E LOA

PPA 2018 - 2021 - Valores em R\$

	Valor global	2018	2019	2020	2021	Total
1 - 01 - Recursos Próprios	0,00	1.000,00	1.000,00	1.000,00	1.000,00	4.000,00
<b>190 - 3.3.90.30.00</b>	<b>0,00</b>	<b>4.000,00</b>	<b>4.000,00</b>	<b>4.000,00</b>	<b>4.000,00</b>	<b>16.000,00</b>
1 - 01 - Recursos Próprios	0,00	4.000,00	4.000,00	4.000,00	4.000,00	16.000,00
<b>194 - 3.3.90.33.00</b>	<b>0,00</b>	<b>1.000,00</b>	<b>1.000,00</b>	<b>1.000,00</b>	<b>1.000,00</b>	<b>4.000,00</b>
1 - 01 - Recursos Próprios	0,00	1.000,00	1.000,00	1.000,00	1.000,00	4.000,00
<b>195 - 3.3.90.36.00</b>	<b>0,00</b>	<b>3.000,00</b>	<b>3.000,00</b>	<b>3.000,00</b>	<b>3.000,00</b>	<b>12.000,00</b>
1 - 01 - Recursos Próprios	0,00	3.000,00	3.000,00	3.000,00	3.000,00	12.000,00
<b>197 - 3.3.90.39.00</b>	<b>0,00</b>	<b>3.000,00</b>	<b>3.000,00</b>	<b>3.000,00</b>	<b>3.000,00</b>	<b>12.000,00</b>
1 - 01 - Recursos Próprios	0,00	3.000,00	3.000,00	3.000,00	3.000,00	12.000,00
<b>Unidade Orçamentária: 3003 - DIRET. DE ACOMP. DE CONV. E PROG. ESPECIAIS</b>	<b>0,00</b>	<b>81.000,00</b>	<b>83.190,00</b>	<b>84.481,15</b>	<b>85.882,05</b>	<b>334.553,20</b>
Função: 4 - Administração	0,00	81.000,00	83.190,00	84.481,15	85.882,05	334.553,20
Subfunção: 121 - Planejamento e Orçamento	0,00	81.000,00	83.190,00	84.481,15	85.882,05	334.553,20
Programa: 13 - PLANEJAMENTO	0,00	81.000,00	83.190,00	84.481,15	85.882,05	334.553,20
Ação: 1.10 - AQUISIÇÃO DE MÓVEIS, EQUIPAMENTOS E OUTROS MATERIAIS	0,00	3.000,00	3.255,00	3.531,68	3.831,87	13.618,55
<b>202 - 4.4.90.52.00</b>	<b>0,00</b>	<b>3.000,00</b>	<b>3.255,00</b>	<b>3.531,68</b>	<b>3.831,87</b>	<b>13.618,55</b>
1 - 01 - Recursos Próprios	0,00	3.000,00	3.255,00	3.531,68	3.831,87	13.618,55
Ação: 2.38 - MANUTENÇÃO DAS ATIVIDADES DA DIRETORIA	0,00	78.000,00	79.935,00	80.949,47	82.050,18	320.934,65
<b>2057 - 3.1.90.04.00</b>	<b>0,00</b>	<b>2.000,00</b>	<b>2.170,00</b>	<b>2.354,45</b>	<b>2.554,58</b>	<b>9.079,03</b>
1 - 01 - Recursos Próprios	0,00	2.000,00	2.170,00	2.354,45	2.554,58	9.079,03
<b>208 - 3.1.90.11.00</b>	<b>0,00</b>	<b>39.000,00</b>	<b>40.000,00</b>	<b>40.000,00</b>	<b>40.000,00</b>	<b>159.000,00</b>
1 - 01 - Recursos Próprios	0,00	39.000,00	40.000,00	40.000,00	40.000,00	159.000,00
<b>205 - 3.1.90.13.00</b>	<b>0,00</b>	<b>1.000,00</b>	<b>1.085,00</b>	<b>1.177,22</b>	<b>1.277,28</b>	<b>4.539,50</b>
1 - 01 - Recursos Próprios	0,00	1.000,00	1.085,00	1.177,22	1.277,28	4.539,50
<b>2058 - 3.1.90.16.00</b>	<b>0,00</b>	<b>2.000,00</b>	<b>2.170,00</b>	<b>2.354,45</b>	<b>2.554,58</b>	<b>9.079,03</b>
1 - 01 - Recursos Próprios	0,00	2.000,00	2.170,00	2.354,45	2.554,58	9.079,03
<b>2128 - 3.1.90.92.00</b>	<b>0,00</b>	<b>2.000,00</b>	<b>2.170,00</b>	<b>2.354,45</b>	<b>2.554,58</b>	<b>9.079,03</b>
1 - 01 - Recursos Próprios	0,00	2.000,00	2.170,00	2.354,45	2.554,58	9.079,03
<b>2129 - 3.1.90.96.00</b>	<b>0,00</b>	<b>2.000,00</b>	<b>2.170,00</b>	<b>2.354,45</b>	<b>2.554,58</b>	<b>9.079,03</b>
1 - 01 - Recursos Próprios	0,00	2.000,00	2.170,00	2.354,45	2.554,58	9.079,03
<b>2059 - 3.1.91.13.00</b>	<b>0,00</b>	<b>2.000,00</b>	<b>2.170,00</b>	<b>2.354,45</b>	<b>2.554,58</b>	<b>9.079,03</b>
1 - 01 - Recursos Próprios	0,00	2.000,00	2.170,00	2.354,45	2.554,58	9.079,03
<b>210 - 3.3.90.14.00</b>	<b>0,00</b>	<b>3.000,00</b>	<b>3.000,00</b>	<b>3.000,00</b>	<b>3.000,00</b>	<b>12.000,00</b>
1 - 01 - Recursos Próprios	0,00	3.000,00	3.000,00	3.000,00	3.000,00	12.000,00
<b>212 - 3.3.90.30.00</b>	<b>0,00</b>	<b>3.000,00</b>	<b>3.000,00</b>	<b>3.000,00</b>	<b>3.000,00</b>	<b>12.000,00</b>
1 - 01 - Recursos Próprios	0,00	3.000,00	3.000,00	3.000,00	3.000,00	12.000,00
<b>2130 - 3.3.90.32.00</b>	<b>0,00</b>	<b>2.000,00</b>	<b>2.000,00</b>	<b>2.000,00</b>	<b>2.000,00</b>	<b>8.000,00</b>
1 - 01 - Recursos Próprios	0,00	2.000,00	2.000,00	2.000,00	2.000,00	8.000,00

# Prefeitura Municipal de Salgueiro

RUA JOAQUIM SAMPAIO, 279 - N S DAS GRAÇAS - 56.000-000 - Salgueiro/ PE  
CNPJ: 11.361.243/0001-71

Usuário: Rostand

Chave de Autenticação  
1718-7257-081

Página  
21 / 159

## DEMONSTRATIVO DE COMPATIBILIDADE ENTRE PPA E LOA

PPA 2018 - 2021 - Valores em R\$

	Valor global	2018	2019	2020	2021	Total
<b>215 - 3.3.90.33.00</b>	<b>0,00</b>	<b>1.000,00</b>	<b>1.000,00</b>	<b>1.000,00</b>	<b>1.000,00</b>	<b>4.000,00</b>
1 - 01 - Recursos Próprios	0,00	1.000,00	1.000,00	1.000,00	1.000,00	4.000,00
<b>2131 - 3.3.90.35.00</b>	<b>0,00</b>	<b>2.000,00</b>	<b>2.000,00</b>	<b>2.000,00</b>	<b>2.000,00</b>	<b>8.000,00</b>
1 - 01 - Recursos Próprios	0,00	2.000,00	2.000,00	2.000,00	2.000,00	8.000,00
<b>216 - 3.3.90.36.00</b>	<b>0,00</b>	<b>4.000,00</b>	<b>4.000,00</b>	<b>4.000,00</b>	<b>4.000,00</b>	<b>16.000,00</b>
1 - 01 - Recursos Próprios	0,00	4.000,00	4.000,00	4.000,00	4.000,00	16.000,00
<b>218 - 3.3.90.39.00</b>	<b>0,00</b>	<b>3.000,00</b>	<b>3.000,00</b>	<b>3.000,00</b>	<b>3.000,00</b>	<b>12.000,00</b>
1 - 01 - Recursos Próprios	0,00	3.000,00	3.000,00	3.000,00	3.000,00	12.000,00
<b>2060 - 3.3.90.47.00</b>	<b>0,00</b>	<b>2.000,00</b>	<b>2.000,00</b>	<b>2.000,00</b>	<b>2.000,00</b>	<b>8.000,00</b>
1 - 01 - Recursos Próprios	0,00	2.000,00	2.000,00	2.000,00	2.000,00	8.000,00
<b>2132 - 3.3.90.91.00</b>	<b>0,00</b>	<b>2.000,00</b>	<b>2.000,00</b>	<b>2.000,00</b>	<b>2.000,00</b>	<b>8.000,00</b>
1 - 01 - Recursos Próprios	0,00	2.000,00	2.000,00	2.000,00	2.000,00	8.000,00
<b>2061 - 3.3.90.92.00</b>	<b>0,00</b>	<b>2.000,00</b>	<b>2.000,00</b>	<b>2.000,00</b>	<b>2.000,00</b>	<b>8.000,00</b>
1 - 01 - Recursos Próprios	0,00	2.000,00	2.000,00	2.000,00	2.000,00	8.000,00
<b>2062 - 3.3.90.93.00</b>	<b>0,00</b>	<b>2.000,00</b>	<b>2.000,00</b>	<b>2.000,00</b>	<b>2.000,00</b>	<b>8.000,00</b>
1 - 01 - Recursos Próprios	0,00	2.000,00	2.000,00	2.000,00	2.000,00	8.000,00
<b>2133 - 3.3.90.96.00</b>	<b>0,00</b>	<b>2.000,00</b>	<b>2.000,00</b>	<b>2.000,00</b>	<b>2.000,00</b>	<b>8.000,00</b>
1 - 01 - Recursos Próprios	0,00	2.000,00	2.000,00	2.000,00	2.000,00	8.000,00
<b>Unidade Orçamentária: 3004 - DIRETORIA DE GESTÃO AMBIENTAL</b>	<b>0,00</b>	<b>397.000,00</b>	<b>398.445,00</b>	<b>400.012,83</b>	<b>401.713,93</b>	<b>1.597.171,76</b>
Função: 18 - Gestão Ambiental	0,00	397.000,00	398.445,00	400.012,83	401.713,93	1.597.171,76
Subfunção: 541 - Preservação e Conservação Ambiental	0,00	397.000,00	398.445,00	400.012,83	401.713,93	1.597.171,76
Programa: 230 - PRESERVAÇÃO AMBIENTAL	0,00	397.000,00	398.445,00	400.012,83	401.713,93	1.597.171,76
Ação: 1.146 - AQUISIÇÃO DE VEÍCULOS, MÓVEIS, EQUIPAMENTOS E MATERIAIS	0,00	4.000,00	4.340,00	4.708,90	5.109,16	18.158,06
<b>263 - 4.4.90.52.00</b>	<b>0,00</b>	<b>4.000,00</b>	<b>4.340,00</b>	<b>4.708,90</b>	<b>5.109,16</b>	<b>18.158,06</b>
1 - 01 - Recursos Próprios	0,00	4.000,00	4.340,00	4.708,90	5.109,16	18.158,06
Ação: 2.39 - MANUTENÇÃO DAS ATIVIDADES PROGRAMA DE EDUCAÇÃO AMBIENTAL	0,00	10.000,00	10.000,00	10.000,00	10.000,00	40.000,00
<b>221 - 3.3.90.33.00</b>	<b>0,00</b>	<b>1.000,00</b>	<b>1.000,00</b>	<b>1.000,00</b>	<b>1.000,00</b>	<b>4.000,00</b>
1 - 01 - Recursos Próprios	0,00	1.000,00	1.000,00	1.000,00	1.000,00	4.000,00
<b>223 - 3.3.90.35.00</b>	<b>0,00</b>	<b>3.000,00</b>	<b>3.000,00</b>	<b>3.000,00</b>	<b>3.000,00</b>	<b>12.000,00</b>
1 - 01 - Recursos Próprios	0,00	3.000,00	3.000,00	3.000,00	3.000,00	12.000,00
<b>226 - 3.3.90.36.00</b>	<b>0,00</b>	<b>3.000,00</b>	<b>3.000,00</b>	<b>3.000,00</b>	<b>3.000,00</b>	<b>12.000,00</b>
1 - 01 - Recursos Próprios	0,00	3.000,00	3.000,00	3.000,00	3.000,00	12.000,00
<b>227 - 3.3.90.39.00</b>	<b>0,00</b>	<b>3.000,00</b>	<b>3.000,00</b>	<b>3.000,00</b>	<b>3.000,00</b>	<b>12.000,00</b>
1 - 01 - Recursos Próprios	0,00	3.000,00	3.000,00	3.000,00	3.000,00	12.000,00
Ação: 2.40 - MANUTENÇÃO DO PROGRAMA DA AGENDA AMBIENTAL NA ADMINISTRAÇÃO	0,00	18.000,00	18.000,00	18.000,00	18.000,00	72.000,00
<b>237 - 3.3.90.30.00</b>	<b>0,00</b>	<b>4.000,00</b>	<b>4.000,00</b>	<b>4.000,00</b>	<b>4.000,00</b>	<b>16.000,00</b>
1 - 01 - Recursos Próprios	0,00	4.000,00	4.000,00	4.000,00	4.000,00	16.000,00

# Prefeitura Municipal de Salgueiro

RUA JOAQUIM SAMPAIO, 279 - N S DAS GRAÇAS - 56.000-000 - Salgueiro/ PE  
CNPJ: 11.361.243/0001-71

Usuário: Rostand

Chave de Autenticação  
1718-7257-081

Página  
22 / 159

## DEMONSTRATIVO DE COMPATIBILIDADE ENTRE PPA E LOA

PPA 2018 - 2021 - Valores em R\$

	Valor global	2018	2019	2020	2021	Total
<b>241 - 3.3.90.35.00</b>	<b>0,00</b>	<b>6.000,00</b>	<b>6.000,00</b>	<b>6.000,00</b>	<b>6.000,00</b>	<b>24.000,00</b>
1 - 01 - Recursos Próprios	0,00	6.000,00	6.000,00	6.000,00	6.000,00	24.000,00
<b>253 - 3.3.90.36.00</b>	<b>0,00</b>	<b>4.000,00</b>	<b>4.000,00</b>	<b>4.000,00</b>	<b>4.000,00</b>	<b>16.000,00</b>
1 - 01 - Recursos Próprios	0,00	4.000,00	4.000,00	4.000,00	4.000,00	16.000,00
<b>255 - 3.3.90.39.00</b>	<b>0,00</b>	<b>4.000,00</b>	<b>4.000,00</b>	<b>4.000,00</b>	<b>4.000,00</b>	<b>16.000,00</b>
1 - 01 - Recursos Próprios	0,00	4.000,00	4.000,00	4.000,00	4.000,00	16.000,00
Ação: 2.41 - PRESERVAÇÃO AMBIENTAL DE COMBATE A DESER. E CONVIV. COM O SEMI-	0,00	12.000,00	12.000,00	12.000,00	12.000,00	48.000,00
<b>257 - 3.3.90.30.00</b>	<b>0,00</b>	<b>5.000,00</b>	<b>5.000,00</b>	<b>5.000,00</b>	<b>5.000,00</b>	<b>20.000,00</b>
1 - 01 - Recursos Próprios	0,00	5.000,00	5.000,00	5.000,00	5.000,00	20.000,00
<b>259 - 3.3.90.36.00</b>	<b>0,00</b>	<b>2.000,00</b>	<b>2.000,00</b>	<b>2.000,00</b>	<b>2.000,00</b>	<b>8.000,00</b>
1 - 01 - Recursos Próprios	0,00	2.000,00	2.000,00	2.000,00	2.000,00	8.000,00
<b>260 - 3.3.90.39.00</b>	<b>0,00</b>	<b>5.000,00</b>	<b>5.000,00</b>	<b>5.000,00</b>	<b>5.000,00</b>	<b>20.000,00</b>
1 - 01 - Recursos Próprios	0,00	5.000,00	5.000,00	5.000,00	5.000,00	20.000,00
Ação: 2.42 - MANUTENÇÃO DAS ATIVIDADES DA DIRETORIA	0,00	353.000,00	354.105,00	355.303,93	356.604,77	1.419.013,70
<b>2063 - 3.1.90.04.00</b>	<b>0,00</b>	<b>2.000,00</b>	<b>2.170,00</b>	<b>2.354,45</b>	<b>2.554,58</b>	<b>9.079,03</b>
1 - 01 - Recursos Próprios	0,00	2.000,00	2.170,00	2.354,45	2.554,58	9.079,03
<b>277 - 3.1.90.11.00</b>	<b>0,00</b>	<b>95.000,00</b>	<b>95.000,00</b>	<b>95.000,00</b>	<b>95.000,00</b>	<b>380.000,00</b>
1 - 01 - Recursos Próprios	0,00	95.000,00	95.000,00	95.000,00	95.000,00	380.000,00
<b>275 - 3.1.90.13.00</b>	<b>0,00</b>	<b>3.000,00</b>	<b>3.255,00</b>	<b>3.531,68</b>	<b>3.831,87</b>	<b>13.618,55</b>
1 - 01 - Recursos Próprios	0,00	3.000,00	3.255,00	3.531,68	3.831,87	13.618,55
<b>2064 - 3.1.90.16.00</b>	<b>0,00</b>	<b>2.000,00</b>	<b>2.170,00</b>	<b>2.354,45</b>	<b>2.554,58</b>	<b>9.079,03</b>
1 - 01 - Recursos Próprios	0,00	2.000,00	2.170,00	2.354,45	2.554,58	9.079,03
<b>2134 - 3.1.90.92.00</b>	<b>0,00</b>	<b>2.000,00</b>	<b>2.170,00</b>	<b>2.354,45</b>	<b>2.554,58</b>	<b>9.079,03</b>
1 - 01 - Recursos Próprios	0,00	2.000,00	2.170,00	2.354,45	2.554,58	9.079,03
<b>2135 - 3.1.90.96.00</b>	<b>0,00</b>	<b>2.000,00</b>	<b>2.170,00</b>	<b>2.354,45</b>	<b>2.554,58</b>	<b>9.079,03</b>
1 - 01 - Recursos Próprios	0,00	2.000,00	2.170,00	2.354,45	2.554,58	9.079,03
<b>2065 - 3.1.91.13.00</b>	<b>0,00</b>	<b>2.000,00</b>	<b>2.170,00</b>	<b>2.354,45</b>	<b>2.554,58</b>	<b>9.079,03</b>
1 - 01 - Recursos Próprios	0,00	2.000,00	2.170,00	2.354,45	2.554,58	9.079,03
<b>281 - 3.3.90.14.00</b>	<b>0,00</b>	<b>3.000,00</b>	<b>3.000,00</b>	<b>3.000,00</b>	<b>3.000,00</b>	<b>12.000,00</b>
1 - 01 - Recursos Próprios	0,00	3.000,00	3.000,00	3.000,00	3.000,00	12.000,00
<b>283 - 3.3.90.30.00</b>	<b>0,00</b>	<b>30.000,00</b>	<b>30.000,00</b>	<b>30.000,00</b>	<b>30.000,00</b>	<b>120.000,00</b>
1 - 01 - Recursos Próprios	0,00	30.000,00	30.000,00	30.000,00	30.000,00	120.000,00
<b>2136 - 3.3.90.32.00</b>	<b>0,00</b>	<b>2.000,00</b>	<b>2.000,00</b>	<b>2.000,00</b>	<b>2.000,00</b>	<b>8.000,00</b>
1 - 01 - Recursos Próprios	0,00	2.000,00	2.000,00	2.000,00	2.000,00	8.000,00
<b>285 - 3.3.90.33.00</b>	<b>0,00</b>	<b>5.000,00</b>	<b>5.000,00</b>	<b>5.000,00</b>	<b>5.000,00</b>	<b>20.000,00</b>
1 - 01 - Recursos Próprios	0,00	5.000,00	5.000,00	5.000,00	5.000,00	20.000,00
<b>286 - 3.3.90.36.00</b>	<b>0,00</b>	<b>10.000,00</b>	<b>10.000,00</b>	<b>10.000,00</b>	<b>10.000,00</b>	<b>40.000,00</b>

# Prefeitura Municipal de Salgueiro

RUA JOAQUIM SAMPAIO, 279 - N S DAS GRAÇAS - 56.000-000 - Salgueiro/ PE  
CNPJ: 11.361.243/0001-71

Usuário: Rostand

Chave de Autenticação  
1718-7257-081

Página  
23 / 159

## DEMONSTRATIVO DE COMPATIBILIDADE ENTRE PPA E LOA

PPA 2018 - 2021 - Valores em R\$

	Valor global	2018	2019	2020	2021	Total
1 - 01 - Recursos Próprios	0,00	10.000,00	10.000,00	10.000,00	10.000,00	40.000,00
<b>287 - 3.3.90.39.00</b>	<b>0,00</b>	<b>187.000,00</b>	<b>187.000,00</b>	<b>187.000,00</b>	<b>187.000,00</b>	<b>748.000,00</b>
1 - 01 - Recursos Próprios	0,00	187.000,00	187.000,00	187.000,00	187.000,00	748.000,00
<b>2066 - 3.3.90.47.00</b>	<b>0,00</b>	<b>2.000,00</b>	<b>2.000,00</b>	<b>2.000,00</b>	<b>2.000,00</b>	<b>8.000,00</b>
1 - 01 - Recursos Próprios	0,00	2.000,00	2.000,00	2.000,00	2.000,00	8.000,00
<b>2137 - 3.3.90.48.00</b>	<b>0,00</b>	<b>2.000,00</b>	<b>2.000,00</b>	<b>2.000,00</b>	<b>2.000,00</b>	<b>8.000,00</b>
1 - 01 - Recursos Próprios	0,00	2.000,00	2.000,00	2.000,00	2.000,00	8.000,00
<b>2138 - 3.3.90.91.00</b>	<b>0,00</b>	<b>2.000,00</b>	<b>2.000,00</b>	<b>2.000,00</b>	<b>2.000,00</b>	<b>8.000,00</b>
1 - 01 - Recursos Próprios	0,00	2.000,00	2.000,00	2.000,00	2.000,00	8.000,00
<b>2139 - 3.3.90.92.00</b>	<b>0,00</b>	<b>2.000,00</b>	<b>2.000,00</b>	<b>2.000,00</b>	<b>2.000,00</b>	<b>8.000,00</b>
1 - 01 - Recursos Próprios	0,00	2.000,00	2.000,00	2.000,00	2.000,00	8.000,00
<b>Unidade Orçamentária: 3005 - FUNDO DE DESENVOLVIMENTO MUNICIPAL - FDM</b>	<b>0,00</b>	<b>1.920.000,00</b>	<b>1.920.000,00</b>	<b>1.920.000,00</b>	<b>1.920.000,00</b>	<b>7.680.000,00</b>
Função: 15 - Urbanismo	0,00	1.920.000,00	1.920.000,00	1.920.000,00	1.920.000,00	7.680.000,00
Subfunção: 451 - Infra-Estrutura Urbana	0,00	1.920.000,00	1.920.000,00	1.920.000,00	1.920.000,00	7.680.000,00
Programa: 204 - VIAS URBANAS	0,00	1.920.000,00	1.920.000,00	1.920.000,00	1.920.000,00	7.680.000,00
Ação: 1.76 - RECAPEAMENTO DE RUAS ASFALTADAS NO MUNICÍPIO	0,00	1.010.000,00	1.010.000,00	1.010.000,00	1.010.000,00	4.040.000,00
<b>1491 - 4.4.90.51.00</b>	<b>0,00</b>	<b>1.010.000,00</b>	<b>1.010.000,00</b>	<b>1.010.000,00</b>	<b>1.010.000,00</b>	<b>4.040.000,00</b>
1 - 01 - Recursos Próprios	0,00	10.000,00	10.000,00	10.000,00	10.000,00	40.000,00
34 - 34 - Recursos Próprios - FEM	0,00	1.000.000,00	1.000.000,00	1.000.000,00	1.000.000,00	4.000.000,00
Ação: 1.77 - PAVIMENTAÇÃO DAS RUAS	0,00	910.000,00	910.000,00	910.000,00	910.000,00	3.640.000,00
<b>1493 - 4.4.90.51.00</b>	<b>0,00</b>	<b>910.000,00</b>	<b>910.000,00</b>	<b>910.000,00</b>	<b>910.000,00</b>	<b>3.640.000,00</b>
1 - 01 - Recursos Próprios	0,00	10.000,00	10.000,00	10.000,00	10.000,00	40.000,00
34 - 34 - Recursos Próprios - FEM	0,00	900.000,00	900.000,00	900.000,00	900.000,00	3.600.000,00
<b>Unidade Orçamentária: 3006 - FUNDO MUNICIPAL DE DEFESA DO MEIO AMBIENTE</b>	<b>0,00</b>	<b>34.000,00</b>	<b>34.850,00</b>	<b>35.772,25</b>	<b>36.772,90</b>	<b>141.395,15</b>
Função: 18 - Gestão Ambiental	0,00	34.000,00	34.850,00	35.772,25	36.772,90	141.395,15
Subfunção: 541 - Preservação e Conservação Ambiental	0,00	34.000,00	34.850,00	35.772,25	36.772,90	141.395,15
Programa: 230 - PRESERVAÇÃO AMBIENTAL	0,00	34.000,00	34.850,00	35.772,25	36.772,90	141.395,15
Ação: 1.216 - AQUISIÇÃO MÓVEIS, MÁQUINAS, EQUIPAMENTOS E MATERIAIS	0,00	2.000,00	2.170,00	2.354,45	2.554,58	9.079,03
<b>2377 - 4.4.90.52.00</b>	<b>0,00</b>	<b>2.000,00</b>	<b>2.170,00</b>	<b>2.354,45</b>	<b>2.554,58</b>	<b>9.079,03</b>
1 - 01 - Recursos Próprios	0,00	2.000,00	2.170,00	2.354,45	2.554,58	9.079,03
Ação: 2.303 - GESTÃO DE RECURSOS NATURAIS	0,00	32.000,00	32.680,00	33.417,80	34.218,32	132.316,12
<b>2374 - 3.1.90.04.00</b>	<b>0,00</b>	<b>2.000,00</b>	<b>2.170,00</b>	<b>2.354,45</b>	<b>2.554,58</b>	<b>9.079,03</b>
1 - 01 - Recursos Próprios	0,00	2.000,00	2.170,00	2.354,45	2.554,58	9.079,03
<b>2375 - 3.1.90.11.00</b>	<b>0,00</b>	<b>2.000,00</b>	<b>2.170,00</b>	<b>2.354,45</b>	<b>2.554,58</b>	<b>9.079,03</b>
1 - 01 - Recursos Próprios	0,00	2.000,00	2.170,00	2.354,45	2.554,58	9.079,03
<b>2376 - 3.1.90.16.00</b>	<b>0,00</b>	<b>2.000,00</b>	<b>2.170,00</b>	<b>2.354,45</b>	<b>2.554,58</b>	<b>9.079,03</b>

# Prefeitura Municipal de Salgueiro

RUA JOAQUIM SAMPAIO, 279 - N S DAS GRAÇAS - 56.000-000 - Salgueiro/ PE  
CNPJ: 11.361.243/0001-71

Usuário: Rostand

Chave de Autenticação  
1718-7257-081

Página  
24 / 159

## DEMONSTRATIVO DE COMPATIBILIDADE ENTRE PPA E LOA

PPA 2018 - 2021 - Valores em R\$

	Valor global	2018	2019	2020	2021	Total
1 - 01 - Recursos Próprios	0,00	2.000,00	2.170,00	2.354,45	2.554,58	9.079,03
<b>2378 - 3.1.90.96.00</b>	<b>0,00</b>	<b>2.000,00</b>	<b>2.170,00</b>	<b>2.354,45</b>	<b>2.554,58</b>	<b>9.079,03</b>
1 - 01 - Recursos Próprios	0,00	2.000,00	2.170,00	2.354,45	2.554,58	9.079,03
<b>2379 - 3.3.90.14.00</b>	<b>0,00</b>	<b>2.000,00</b>	<b>2.000,00</b>	<b>2.000,00</b>	<b>2.000,00</b>	<b>8.000,00</b>
1 - 01 - Recursos Próprios	0,00	2.000,00	2.000,00	2.000,00	2.000,00	8.000,00
<b>2380 - 3.3.90.30.00</b>	<b>0,00</b>	<b>2.000,00</b>	<b>2.000,00</b>	<b>2.000,00</b>	<b>2.000,00</b>	<b>8.000,00</b>
1 - 01 - Recursos Próprios	0,00	2.000,00	2.000,00	2.000,00	2.000,00	8.000,00
<b>2381 - 3.3.90.32.00</b>	<b>0,00</b>	<b>2.000,00</b>	<b>2.000,00</b>	<b>2.000,00</b>	<b>2.000,00</b>	<b>8.000,00</b>
1 - 01 - Recursos Próprios	0,00	2.000,00	2.000,00	2.000,00	2.000,00	8.000,00
<b>2382 - 3.3.90.33.00</b>	<b>0,00</b>	<b>2.000,00</b>	<b>2.000,00</b>	<b>2.000,00</b>	<b>2.000,00</b>	<b>8.000,00</b>
1 - 01 - Recursos Próprios	0,00	2.000,00	2.000,00	2.000,00	2.000,00	8.000,00
<b>2383 - 3.3.90.35.00</b>	<b>0,00</b>	<b>2.000,00</b>	<b>2.000,00</b>	<b>2.000,00</b>	<b>2.000,00</b>	<b>8.000,00</b>
1 - 01 - Recursos Próprios	0,00	2.000,00	2.000,00	2.000,00	2.000,00	8.000,00
<b>2384 - 3.3.90.36.00</b>	<b>0,00</b>	<b>2.000,00</b>	<b>2.000,00</b>	<b>2.000,00</b>	<b>2.000,00</b>	<b>8.000,00</b>
1 - 01 - Recursos Próprios	0,00	2.000,00	2.000,00	2.000,00	2.000,00	8.000,00
<b>2385 - 3.3.90.39.00</b>	<b>0,00</b>	<b>2.000,00</b>	<b>2.000,00</b>	<b>2.000,00</b>	<b>2.000,00</b>	<b>8.000,00</b>
1 - 01 - Recursos Próprios	0,00	2.000,00	2.000,00	2.000,00	2.000,00	8.000,00
<b>2386 - 3.3.90.47.00</b>	<b>0,00</b>	<b>2.000,00</b>	<b>2.000,00</b>	<b>2.000,00</b>	<b>2.000,00</b>	<b>8.000,00</b>
1 - 01 - Recursos Próprios	0,00	2.000,00	2.000,00	2.000,00	2.000,00	8.000,00
<b>2387 - 3.3.90.48.00</b>	<b>0,00</b>	<b>2.000,00</b>	<b>2.000,00</b>	<b>2.000,00</b>	<b>2.000,00</b>	<b>8.000,00</b>
1 - 01 - Recursos Próprios	0,00	2.000,00	2.000,00	2.000,00	2.000,00	8.000,00
<b>2388 - 3.3.90.91.00</b>	<b>0,00</b>	<b>2.000,00</b>	<b>2.000,00</b>	<b>2.000,00</b>	<b>2.000,00</b>	<b>8.000,00</b>
1 - 01 - Recursos Próprios	0,00	2.000,00	2.000,00	2.000,00	2.000,00	8.000,00
<b>2389 - 3.3.90.92.00</b>	<b>0,00</b>	<b>2.000,00</b>	<b>2.000,00</b>	<b>2.000,00</b>	<b>2.000,00</b>	<b>8.000,00</b>
1 - 01 - Recursos Próprios	0,00	2.000,00	2.000,00	2.000,00	2.000,00	8.000,00
<b>2390 - 3.3.90.96.00</b>	<b>0,00</b>	<b>2.000,00</b>	<b>2.000,00</b>	<b>2.000,00</b>	<b>2.000,00</b>	<b>8.000,00</b>
1 - 01 - Recursos Próprios	0,00	2.000,00	2.000,00	2.000,00	2.000,00	8.000,00
<b>Unidade Orçamentária: 4001 - GABINETE DO SECRETARIO</b>	<b>0,00</b>	<b>215.000,00</b>	<b>191.000,00</b>	<b>191.000,00</b>	<b>191.000,00</b>	<b>788.000,00</b>
Função: 4 - Administração	0,00	215.000,00	191.000,00	191.000,00	191.000,00	788.000,00
Subfunção: 122 - Administração Geral	0,00	207.000,00	183.000,00	183.000,00	183.000,00	756.000,00
Programa: 24 - GESTÃO ADMINISTRATIVA	0,00	207.000,00	183.000,00	183.000,00	183.000,00	756.000,00
Ação: 1.11 - AQUISIÇÃO DE VEÍCULOS, MÓVEIS, EQUIPAMENTOS E OUTROS MATERIAIS	0,00	3.000,00	3.000,00	3.000,00	3.000,00	12.000,00
<b>293 - 4.4.90.52.00</b>	<b>0,00</b>	<b>3.000,00</b>	<b>3.000,00</b>	<b>3.000,00</b>	<b>3.000,00</b>	<b>12.000,00</b>
1 - 01 - Recursos Próprios	0,00	3.000,00	3.000,00	3.000,00	3.000,00	12.000,00
Ação: 2.43 - MANUTENÇÃO DAS ATIVIDADES DO GABINETE	0,00	204.000,00	180.000,00	180.000,00	180.000,00	744.000,00
<b>2140 - 3.1.90.04.00</b>	<b>0,00</b>	<b>2.000,00</b>	<b>2.000,00</b>	<b>2.000,00</b>	<b>2.000,00</b>	<b>8.000,00</b>
1 - 01 - Recursos Próprios	0,00	2.000,00	2.000,00	2.000,00	2.000,00	8.000,00

# Prefeitura Municipal de Salgueiro

RUA JOAQUIM SAMPAIO, 279 - N S DAS GRAÇAS - 56.000-000 - Salgueiro/ PE  
CNPJ: 11.361.243/0001-71

Usuário: Rostand

Chave de Autenticação  
1718-7257-081

Página  
25 / 159

## DEMONSTRATIVO DE COMPATIBILIDADE ENTRE PPA E LOA

PPA 2018 - 2021 - Valores em R\$

	Valor global	2018	2019	2020	2021	Total
<b>299 - 3.1.90.11.00</b>	<b>0,00</b>	<b>120.000,00</b>	<b>100.000,00</b>	<b>100.000,00</b>	<b>100.000,00</b>	<b>420.000,00</b>
1 - 01 - Recursos Próprios	0,00	120.000,00	100.000,00	100.000,00	100.000,00	420.000,00
<b>297 - 3.1.90.13.00</b>	<b>0,00</b>	<b>12.000,00</b>	<b>10.000,00</b>	<b>10.000,00</b>	<b>10.000,00</b>	<b>42.000,00</b>
1 - 01 - Recursos Próprios	0,00	12.000,00	10.000,00	10.000,00	10.000,00	42.000,00
<b>2141 - 3.1.90.16.00</b>	<b>0,00</b>	<b>2.000,00</b>	<b>2.000,00</b>	<b>2.000,00</b>	<b>2.000,00</b>	<b>8.000,00</b>
1 - 01 - Recursos Próprios	0,00	2.000,00	2.000,00	2.000,00	2.000,00	8.000,00
<b>2142 - 3.1.90.92.00</b>	<b>0,00</b>	<b>2.000,00</b>	<b>2.000,00</b>	<b>2.000,00</b>	<b>2.000,00</b>	<b>8.000,00</b>
1 - 01 - Recursos Próprios	0,00	2.000,00	2.000,00	2.000,00	2.000,00	8.000,00
<b>2143 - 3.1.90.96.00</b>	<b>0,00</b>	<b>2.000,00</b>	<b>2.000,00</b>	<b>2.000,00</b>	<b>2.000,00</b>	<b>8.000,00</b>
1 - 01 - Recursos Próprios	0,00	2.000,00	2.000,00	2.000,00	2.000,00	8.000,00
<b>2012 - 3.1.91.13.00</b>	<b>0,00</b>	<b>12.000,00</b>	<b>10.000,00</b>	<b>10.000,00</b>	<b>10.000,00</b>	<b>42.000,00</b>
1 - 01 - Recursos Próprios	0,00	12.000,00	10.000,00	10.000,00	10.000,00	42.000,00
<b>302 - 3.3.90.14.00</b>	<b>0,00</b>	<b>10.000,00</b>	<b>10.000,00</b>	<b>10.000,00</b>	<b>10.000,00</b>	<b>40.000,00</b>
1 - 01 - Recursos Próprios	0,00	10.000,00	10.000,00	10.000,00	10.000,00	40.000,00
<b>305 - 3.3.90.30.00</b>	<b>0,00</b>	<b>10.000,00</b>	<b>10.000,00</b>	<b>10.000,00</b>	<b>10.000,00</b>	<b>40.000,00</b>
1 - 01 - Recursos Próprios	0,00	10.000,00	10.000,00	10.000,00	10.000,00	40.000,00
<b>2144 - 3.3.90.32.00</b>	<b>0,00</b>	<b>2.000,00</b>	<b>2.000,00</b>	<b>2.000,00</b>	<b>2.000,00</b>	<b>8.000,00</b>
1 - 01 - Recursos Próprios	0,00	2.000,00	2.000,00	2.000,00	2.000,00	8.000,00
<b>306 - 3.3.90.33.00</b>	<b>0,00</b>	<b>3.000,00</b>	<b>3.000,00</b>	<b>3.000,00</b>	<b>3.000,00</b>	<b>12.000,00</b>
1 - 01 - Recursos Próprios	0,00	3.000,00	3.000,00	3.000,00	3.000,00	12.000,00
<b>2145 - 3.3.90.35.00</b>	<b>0,00</b>	<b>2.000,00</b>	<b>2.000,00</b>	<b>2.000,00</b>	<b>2.000,00</b>	<b>8.000,00</b>
1 - 01 - Recursos Próprios	0,00	2.000,00	2.000,00	2.000,00	2.000,00	8.000,00
<b>307 - 3.3.90.36.00</b>	<b>0,00</b>	<b>3.000,00</b>	<b>3.000,00</b>	<b>3.000,00</b>	<b>3.000,00</b>	<b>12.000,00</b>
1 - 01 - Recursos Próprios	0,00	3.000,00	3.000,00	3.000,00	3.000,00	12.000,00
<b>309 - 3.3.90.39.00</b>	<b>0,00</b>	<b>10.000,00</b>	<b>10.000,00</b>	<b>10.000,00</b>	<b>10.000,00</b>	<b>40.000,00</b>
1 - 01 - Recursos Próprios	0,00	10.000,00	10.000,00	10.000,00	10.000,00	40.000,00
<b>2015 - 3.3.90.47.00</b>	<b>0,00</b>	<b>2.000,00</b>	<b>2.000,00</b>	<b>2.000,00</b>	<b>2.000,00</b>	<b>8.000,00</b>
1 - 01 - Recursos Próprios	0,00	2.000,00	2.000,00	2.000,00	2.000,00	8.000,00
<b>2017 - 3.3.90.48.00</b>	<b>0,00</b>	<b>2.000,00</b>	<b>2.000,00</b>	<b>2.000,00</b>	<b>2.000,00</b>	<b>8.000,00</b>
1 - 01 - Recursos Próprios	0,00	2.000,00	2.000,00	2.000,00	2.000,00	8.000,00
<b>2146 - 3.3.90.91.00</b>	<b>0,00</b>	<b>2.000,00</b>	<b>2.000,00</b>	<b>2.000,00</b>	<b>2.000,00</b>	<b>8.000,00</b>
1 - 01 - Recursos Próprios	0,00	2.000,00	2.000,00	2.000,00	2.000,00	8.000,00
<b>2016 - 3.3.90.92.00</b>	<b>0,00</b>	<b>2.000,00</b>	<b>2.000,00</b>	<b>2.000,00</b>	<b>2.000,00</b>	<b>8.000,00</b>
1 - 01 - Recursos Próprios	0,00	2.000,00	2.000,00	2.000,00	2.000,00	8.000,00
<b>2018 - 3.3.90.93.00</b>	<b>0,00</b>	<b>2.000,00</b>	<b>2.000,00</b>	<b>2.000,00</b>	<b>2.000,00</b>	<b>8.000,00</b>
1 - 01 - Recursos Próprios	0,00	2.000,00	2.000,00	2.000,00	2.000,00	8.000,00
<b>2147 - 3.3.90.96.00</b>	<b>0,00</b>	<b>2.000,00</b>	<b>2.000,00</b>	<b>2.000,00</b>	<b>2.000,00</b>	<b>8.000,00</b>



# Prefeitura Municipal de Salgueiro

RUA JOAQUIM SAMPAIO, 279 - N S DAS GRAÇAS - 56.000-000 - Salgueiro/ PE  
CNPJ: 11.361.243/0001-71

Usuário: Rostand

Chave de Autenticação  
1718-7257-081

Página  
26 / 159

## DEMONSTRATIVO DE COMPATIBILIDADE ENTRE PPA E LOA

PPA 2018 - 2021 - Valores em R\$

	Valor global	2018	2019	2020	2021	Total
1 - 01 - Recursos Próprios	0,00	2.000,00	2.000,00	2.000,00	2.000,00	8.000,00
Subfunção: 123 - Administração Financeira	0,00	8.000,00	8.000,00	8.000,00	8.000,00	32.000,00
Programa: 1030 - APOIO À INSTITUIÇÕES SEM FINS LUCRATIVOS	0,00	8.000,00	8.000,00	8.000,00	8.000,00	32.000,00
Ação: 2.307 - Apoiar entidades sem fins lucrativos	0,00	8.000,00	8.000,00	8.000,00	8.000,00	32.000,00
<b>2416 - 3.3.50.41.00</b>	<b>0,00</b>	<b>3.000,00</b>	<b>3.000,00</b>	<b>3.000,00</b>	<b>3.000,00</b>	<b>12.000,00</b>
1 - 01 - Recursos Próprios	0,00	3.000,00	3.000,00	3.000,00	3.000,00	12.000,00
<b>2417 - 3.3.50.43.00</b>	<b>0,00</b>	<b>5.000,00</b>	<b>5.000,00</b>	<b>5.000,00</b>	<b>5.000,00</b>	<b>20.000,00</b>
1 - 01 - Recursos Próprios	0,00	5.000,00	5.000,00	5.000,00	5.000,00	20.000,00
<b>Unidade Orçamentária: 4002 - DIRETORIA DE GESTÃO DE PESSOAS</b>	<b>0,00</b>	<b>1.344.450,00</b>	<b>1.269.450,00</b>	<b>1.274.450,00</b>	<b>1.279.450,00</b>	<b>5.167.800,00</b>
Função: 4 - Administração	0,00	667.450,00	642.450,00	647.450,00	652.450,00	2.609.800,00
Subfunção: 122 - Administração Geral	0,00	667.450,00	642.450,00	647.450,00	652.450,00	2.609.800,00
Programa: 25 - GESTÃO ADMINISTRATIVA DO MUNICÍPIO	0,00	10.000,00	15.000,00	20.000,00	25.000,00	70.000,00
Ação: 2.270 - APORTE AO FINANCEIRO AO RPPS	0,00	10.000,00	15.000,00	20.000,00	25.000,00	70.000,00
<b>312 - 3.3.91.97.00</b>	<b>0,00</b>	<b>10.000,00</b>	<b>15.000,00</b>	<b>20.000,00</b>	<b>25.000,00</b>	<b>70.000,00</b>
1 - 01 - Recursos Próprios	0,00	10.000,00	15.000,00	20.000,00	25.000,00	70.000,00
Programa: 31 - ADMINISTRAÇÃO DE RECURSOS HUMANOS	0,00	642.450,00	612.450,00	612.450,00	612.450,00	2.479.800,00
Ação: 1.148 - AQUISIÇÃO DE VEÍCULOS, MÓVEIS, EQUIPAMENTOS E MATERIAIS	0,00	3.000,00	3.000,00	3.000,00	3.000,00	12.000,00
<b>352 - 4.4.90.52.00</b>	<b>0,00</b>	<b>3.000,00</b>	<b>3.000,00</b>	<b>3.000,00</b>	<b>3.000,00</b>	<b>12.000,00</b>
1 - 01 - Recursos Próprios	0,00	3.000,00	3.000,00	3.000,00	3.000,00	12.000,00
Ação: 2.44 - MANUTENÇÃO DAS ATIVIDADES DOS SERVIDORES A DISPOSIÇÃO DA	0,00	40.000,00	40.000,00	40.000,00	40.000,00	160.000,00
<b>320 - 3.1.90.96.00</b>	<b>0,00</b>	<b>40.000,00</b>	<b>40.000,00</b>	<b>40.000,00</b>	<b>40.000,00</b>	<b>160.000,00</b>
1 - 01 - Recursos Próprios	0,00	40.000,00	40.000,00	40.000,00	40.000,00	160.000,00
Ação: 2.45 - MANUTENÇÃO DAS ATIVIDADES DA DIRETORIA	0,00	599.450,00	569.450,00	569.450,00	569.450,00	2.307.800,00
<b>328 - 3.1.90.04.00</b>	<b>0,00</b>	<b>50.000,00</b>	<b>50.000,00</b>	<b>50.000,00</b>	<b>50.000,00</b>	<b>200.000,00</b>
1 - 01 - Recursos Próprios	0,00	50.000,00	50.000,00	50.000,00	50.000,00	200.000,00
<b>333 - 3.1.90.11.00</b>	<b>0,00</b>	<b>302.450,00</b>	<b>272.450,00</b>	<b>272.450,00</b>	<b>272.450,00</b>	<b>1.119.800,00</b>
1 - 01 - Recursos Próprios	0,00	302.450,00	272.450,00	272.450,00	272.450,00	1.119.800,00
<b>330 - 3.1.90.13.00</b>	<b>0,00</b>	<b>96.000,00</b>	<b>96.000,00</b>	<b>96.000,00</b>	<b>96.000,00</b>	<b>384.000,00</b>
1 - 01 - Recursos Próprios	0,00	96.000,00	96.000,00	96.000,00	96.000,00	384.000,00
<b>334 - 3.1.90.16.00</b>	<b>0,00</b>	<b>3.000,00</b>	<b>3.000,00</b>	<b>3.000,00</b>	<b>3.000,00</b>	<b>12.000,00</b>
1 - 01 - Recursos Próprios	0,00	3.000,00	3.000,00	3.000,00	3.000,00	12.000,00
<b>335 - 3.1.90.92.00</b>	<b>0,00</b>	<b>20.000,00</b>	<b>20.000,00</b>	<b>20.000,00</b>	<b>20.000,00</b>	<b>80.000,00</b>
1 - 01 - Recursos Próprios	0,00	20.000,00	20.000,00	20.000,00	20.000,00	80.000,00
<b>2150 - 3.1.90.96.00</b>	<b>0,00</b>	<b>2.000,00</b>	<b>2.000,00</b>	<b>2.000,00</b>	<b>2.000,00</b>	<b>8.000,00</b>
1 - 01 - Recursos Próprios	0,00	2.000,00	2.000,00	2.000,00	2.000,00	8.000,00
<b>355 - 3.1.91.13.00</b>	<b>0,00</b>	<b>2.000,00</b>	<b>2.000,00</b>	<b>2.000,00</b>	<b>2.000,00</b>	<b>8.000,00</b>

# Prefeitura Municipal de Salgueiro

RUA JOAQUIM SAMPAIO, 279 - N S DAS GRAÇAS - 56.000-000 - Salgueiro/ PE  
CNPJ: 11.361.243/0001-71

Usuário: Rostand

Chave de Autenticação  
1718-7257-081

Página  
27 / 159

## DEMONSTRATIVO DE COMPATIBILIDADE ENTRE PPA E LOA

PPA 2018 - 2021 - Valores em R\$

	Valor global	2018	2019	2020	2021	Total
1 - 01 - Recursos Próprios	0,00	2.000,00	2.000,00	2.000,00	2.000,00	8.000,00
<b>336 - 3.3.90.14.00</b>	<b>0,00</b>	<b>3.000,00</b>	<b>3.000,00</b>	<b>3.000,00</b>	<b>3.000,00</b>	<b>12.000,00</b>
1 - 01 - Recursos Próprios	0,00	3.000,00	3.000,00	3.000,00	3.000,00	12.000,00
<b>1777 - 3.3.90.30.00</b>	<b>0,00</b>	<b>4.000,00</b>	<b>4.000,00</b>	<b>4.000,00</b>	<b>4.000,00</b>	<b>16.000,00</b>
1 - 01 - Recursos Próprios	0,00	4.000,00	4.000,00	4.000,00	4.000,00	16.000,00
<b>340 - 3.3.90.33.00</b>	<b>0,00</b>	<b>2.000,00</b>	<b>2.000,00</b>	<b>2.000,00</b>	<b>2.000,00</b>	<b>8.000,00</b>
1 - 01 - Recursos Próprios	0,00	2.000,00	2.000,00	2.000,00	2.000,00	8.000,00
<b>2151 - 3.3.90.35.00</b>	<b>0,00</b>	<b>2.000,00</b>	<b>2.000,00</b>	<b>2.000,00</b>	<b>2.000,00</b>	<b>8.000,00</b>
1 - 01 - Recursos Próprios	0,00	2.000,00	2.000,00	2.000,00	2.000,00	8.000,00
<b>342 - 3.3.90.36.00</b>	<b>0,00</b>	<b>18.000,00</b>	<b>18.000,00</b>	<b>18.000,00</b>	<b>18.000,00</b>	<b>72.000,00</b>
1 - 01 - Recursos Próprios	0,00	18.000,00	18.000,00	18.000,00	18.000,00	72.000,00
<b>344 - 3.3.90.39.00</b>	<b>0,00</b>	<b>45.000,00</b>	<b>45.000,00</b>	<b>45.000,00</b>	<b>45.000,00</b>	<b>180.000,00</b>
1 - 01 - Recursos Próprios	0,00	45.000,00	45.000,00	45.000,00	45.000,00	180.000,00
<b>357 - 3.3.90.47.00</b>	<b>0,00</b>	<b>2.000,00</b>	<b>2.000,00</b>	<b>2.000,00</b>	<b>2.000,00</b>	<b>8.000,00</b>
1 - 01 - Recursos Próprios	0,00	2.000,00	2.000,00	2.000,00	2.000,00	8.000,00
<b>359 - 3.3.90.48.00</b>	<b>0,00</b>	<b>40.000,00</b>	<b>40.000,00</b>	<b>40.000,00</b>	<b>40.000,00</b>	<b>160.000,00</b>
1 - 01 - Recursos Próprios	0,00	40.000,00	40.000,00	40.000,00	40.000,00	160.000,00
<b>2152 - 3.3.90.91.00</b>	<b>0,00</b>	<b>2.000,00</b>	<b>2.000,00</b>	<b>2.000,00</b>	<b>2.000,00</b>	<b>8.000,00</b>
1 - 01 - Recursos Próprios	0,00	2.000,00	2.000,00	2.000,00	2.000,00	8.000,00
<b>339 - 3.3.90.92.00</b>	<b>0,00</b>	<b>2.000,00</b>	<b>2.000,00</b>	<b>2.000,00</b>	<b>2.000,00</b>	<b>8.000,00</b>
1 - 01 - Recursos Próprios	0,00	2.000,00	2.000,00	2.000,00	2.000,00	8.000,00
<b>2019 - 3.3.90.93.00</b>	<b>0,00</b>	<b>2.000,00</b>	<b>2.000,00</b>	<b>2.000,00</b>	<b>2.000,00</b>	<b>8.000,00</b>
1 - 01 - Recursos Próprios	0,00	2.000,00	2.000,00	2.000,00	2.000,00	8.000,00
<b>2153 - 3.3.90.96.00</b>	<b>0,00</b>	<b>2.000,00</b>	<b>2.000,00</b>	<b>2.000,00</b>	<b>2.000,00</b>	<b>8.000,00</b>
1 - 01 - Recursos Próprios	0,00	2.000,00	2.000,00	2.000,00	2.000,00	8.000,00
Programa: 1031 - TREINAMENTO E CAPACITAÇÃO DE RECURSOS HUMANOS	0,00	15.000,00	15.000,00	15.000,00	15.000,00	60.000,00
Ação: 2.308 - Realização de cursos de treinamento e capacitações para os servidores	0,00	15.000,00	15.000,00	15.000,00	15.000,00	60.000,00
<b>362 - 3.3.90.30.00</b>	<b>0,00</b>	<b>3.000,00</b>	<b>3.000,00</b>	<b>3.000,00</b>	<b>3.000,00</b>	<b>12.000,00</b>
1 - 01 - Recursos Próprios	0,00	3.000,00	3.000,00	3.000,00	3.000,00	12.000,00
<b>2419 - 3.3.90.35.00</b>	<b>0,00</b>	<b>5.000,00</b>	<b>5.000,00</b>	<b>5.000,00</b>	<b>5.000,00</b>	<b>20.000,00</b>
1 - 01 - Recursos Próprios	0,00	5.000,00	5.000,00	5.000,00	5.000,00	20.000,00
<b>2418 - 3.3.90.36.00</b>	<b>0,00</b>	<b>3.000,00</b>	<b>3.000,00</b>	<b>3.000,00</b>	<b>3.000,00</b>	<b>12.000,00</b>
1 - 01 - Recursos Próprios	0,00	3.000,00	3.000,00	3.000,00	3.000,00	12.000,00
<b>2420 - 3.3.90.39.00</b>	<b>0,00</b>	<b>4.000,00</b>	<b>4.000,00</b>	<b>4.000,00</b>	<b>4.000,00</b>	<b>16.000,00</b>
1 - 01 - Recursos Próprios	0,00	4.000,00	4.000,00	4.000,00	4.000,00	16.000,00
Função: 9 - Previdência Social	0,00	427.000,00	427.000,00	427.000,00	427.000,00	1.708.000,00
Subfunção: 271 - Previdência Básica	0,00	58.998,00	58.998,00	58.998,00	58.998,00	235.992,00

# Prefeitura Municipal de Salgueiro

RUA JOAQUIM SAMPAIO, 279 - N S DAS GRAÇAS - 56.000-000 - Salgueiro/ PE  
CNPJ: 11.361.243/0001-71

Usuário: Rostand

Chave de Autenticação  
1718-7257-081

Página  
28 / 159

## DEMONSTRATIVO DE COMPATIBILIDADE ENTRE PPA E LOA

PPA 2018 - 2021 - Valores em R\$

		Valor global	2018	2019	2020	2021	Total
Programa:	105 - PREVIDÊNCIA SOCIAL A SEGURADOS	0,00	58.998,00	58.998,00	58.998,00	58.998,00	235.992,00
Ação:	2.47 - CONTRIBUIÇÃO PREVIDENCIÁRIA - INSS	0,00	58.998,00	58.998,00	58.998,00	58.998,00	235.992,00
	<b>364 - 3.1.90.13.00</b>	<b>0,00</b>	<b>56.998,00</b>	<b>56.998,00</b>	<b>56.998,00</b>	<b>56.998,00</b>	<b>227.992,00</b>
	1 - 01 - Recursos Próprios	0,00	56.998,00	56.998,00	56.998,00	56.998,00	227.992,00
	<b>367 - 3.1.90.92.00</b>	<b>0,00</b>	<b>2.000,00</b>	<b>2.000,00</b>	<b>2.000,00</b>	<b>2.000,00</b>	<b>8.000,00</b>
	1 - 01 - Recursos Próprios	0,00	2.000,00	2.000,00	2.000,00	2.000,00	8.000,00
Subfunção:	272 - Previdência do Regime Estatutário	0,00	368.002,00	368.002,00	368.002,00	368.002,00	1.472.008,00
Programa:	105 - PREVIDÊNCIA SOCIAL A SEGURADOS	0,00	368.002,00	368.002,00	368.002,00	368.002,00	1.472.008,00
Ação:	2.48 - CONTRIBUIÇÃO PREVIDENCIÁRIA - FUNPRESSAL	0,00	368.002,00	368.002,00	368.002,00	368.002,00	1.472.008,00
	<b>372 - 3.1.91.13.00</b>	<b>0,00</b>	<b>363.002,00</b>	<b>363.002,00</b>	<b>363.002,00</b>	<b>363.002,00</b>	<b>1.452.008,00</b>
	1 - 01 - Recursos Próprios	0,00	363.002,00	363.002,00	363.002,00	363.002,00	1.452.008,00
	<b>369 - 3.1.91.92.00</b>	<b>0,00</b>	<b>5.000,00</b>	<b>5.000,00</b>	<b>5.000,00</b>	<b>5.000,00</b>	<b>20.000,00</b>
	1 - 01 - Recursos Próprios	0,00	5.000,00	5.000,00	5.000,00	5.000,00	20.000,00
Função:	11 - Trabalho	0,00	250.000,00	200.000,00	200.000,00	200.000,00	850.000,00
Subfunção:	331 - Proteção e Benefícios ao Trabalhador	0,00	250.000,00	200.000,00	200.000,00	200.000,00	850.000,00
Programa:	24 - GESTÃO ADMINISTRATIVA	0,00	250.000,00	200.000,00	200.000,00	200.000,00	850.000,00
Ação:	2.161 - CONTRIBUIÇÃO PARA O PASEP	0,00	250.000,00	200.000,00	200.000,00	200.000,00	850.000,00
	<b>376 - 3.3.90.47.00</b>	<b>0,00</b>	<b>250.000,00</b>	<b>200.000,00</b>	<b>200.000,00</b>	<b>200.000,00</b>	<b>850.000,00</b>
	1 - 01 - Recursos Próprios	0,00	250.000,00	200.000,00	200.000,00	200.000,00	850.000,00
<b>Unidade Orçamentária:</b>	<b>4003 - DIRETORIA DE CONTROLE DE MATERIAL E PATRIMÔNIO</b>	<b>0,00</b>	<b>352.000,00</b>	<b>353.000,00</b>	<b>355.000,00</b>	<b>355.000,00</b>	<b>1.415.000,00</b>
Função:	4 - Administração	0,00	352.000,00	353.000,00	355.000,00	355.000,00	1.415.000,00
Subfunção:	122 - Administração Geral	0,00	352.000,00	353.000,00	355.000,00	355.000,00	1.415.000,00
Programa:	24 - GESTÃO ADMINISTRATIVA	0,00	328.000,00	328.000,00	328.000,00	328.000,00	1.312.000,00
Ação:	1.149 - AQUISIÇÃO DE VEÍCULOS, MÓVEIS, EQUIPAMENTOS E MATERIAIS	0,00	103.000,00	103.000,00	103.000,00	103.000,00	412.000,00
	<b>396 - 4.4.90.52.00</b>	<b>0,00</b>	<b>103.000,00</b>	<b>103.000,00</b>	<b>103.000,00</b>	<b>103.000,00</b>	<b>412.000,00</b>
	1 - 01 - Recursos Próprios	0,00	3.000,00	3.000,00	3.000,00	3.000,00	12.000,00
	29 - 29 - Alienação de Bens	0,00	100.000,00	100.000,00	100.000,00	100.000,00	400.000,00
Ação:	2.49 - MANUTENÇÃO DAS ATIVIDADES DA DIRETORIA	0,00	225.000,00	225.000,00	225.000,00	225.000,00	900.000,00
	<b>2154 - 3.1.90.04.00</b>	<b>0,00</b>	<b>4.000,00</b>	<b>4.000,00</b>	<b>4.000,00</b>	<b>4.000,00</b>	<b>16.000,00</b>
	1 - 01 - Recursos Próprios	0,00	4.000,00	4.000,00	4.000,00	4.000,00	16.000,00
	<b>383 - 3.1.90.11.00</b>	<b>0,00</b>	<b>100.000,00</b>	<b>100.000,00</b>	<b>100.000,00</b>	<b>100.000,00</b>	<b>400.000,00</b>
	1 - 01 - Recursos Próprios	0,00	100.000,00	100.000,00	100.000,00	100.000,00	400.000,00
	<b>381 - 3.1.90.13.00</b>	<b>0,00</b>	<b>2.000,00</b>	<b>2.000,00</b>	<b>2.000,00</b>	<b>2.000,00</b>	<b>8.000,00</b>
	1 - 01 - Recursos Próprios	0,00	2.000,00	2.000,00	2.000,00	2.000,00	8.000,00
	<b>2021 - 3.1.90.16.00</b>	<b>0,00</b>	<b>2.000,00</b>	<b>2.000,00</b>	<b>2.000,00</b>	<b>2.000,00</b>	<b>8.000,00</b>
	1 - 01 - Recursos Próprios	0,00	2.000,00	2.000,00	2.000,00	2.000,00	8.000,00

# Prefeitura Municipal de Salgueiro

RUA JOAQUIM SAMPAIO, 279 - N S DAS GRAÇAS - 56.000-000 - Salgueiro/ PE  
CNPJ: 11.361.243/0001-71

Usuário: Rostand

Chave de Autenticação  
1718-7257-081

Página  
29 / 159

## DEMONSTRATIVO DE COMPATIBILIDADE ENTRE PPA E LOA

PPA 2018 - 2021 - Valores em R\$

	Valor global	2018	2019	2020	2021	Total
<b>2155 - 3.1.90.92.00</b>	<b>0,00</b>	<b>2.000,00</b>	<b>2.000,00</b>	<b>2.000,00</b>	<b>2.000,00</b>	<b>8.000,00</b>
1 - 01 - Recursos Próprios	0,00	2.000,00	2.000,00	2.000,00	2.000,00	8.000,00
<b>2156 - 3.1.90.96.00</b>	<b>0,00</b>	<b>2.000,00</b>	<b>2.000,00</b>	<b>2.000,00</b>	<b>2.000,00</b>	<b>8.000,00</b>
1 - 01 - Recursos Próprios	0,00	2.000,00	2.000,00	2.000,00	2.000,00	8.000,00
<b>2013 - 3.1.91.13.00</b>	<b>0,00</b>	<b>2.000,00</b>	<b>2.000,00</b>	<b>2.000,00</b>	<b>2.000,00</b>	<b>8.000,00</b>
1 - 01 - Recursos Próprios	0,00	2.000,00	2.000,00	2.000,00	2.000,00	8.000,00
<b>384 - 3.3.90.14.00</b>	<b>0,00</b>	<b>1.000,00</b>	<b>1.000,00</b>	<b>1.000,00</b>	<b>1.000,00</b>	<b>4.000,00</b>
1 - 01 - Recursos Próprios	0,00	1.000,00	1.000,00	1.000,00	1.000,00	4.000,00
<b>385 - 3.3.90.30.00</b>	<b>0,00</b>	<b>40.000,00</b>	<b>40.000,00</b>	<b>40.000,00</b>	<b>40.000,00</b>	<b>160.000,00</b>
1 - 01 - Recursos Próprios	0,00	40.000,00	40.000,00	40.000,00	40.000,00	160.000,00
<b>394 - 3.3.90.32.00</b>	<b>0,00</b>	<b>1.000,00</b>	<b>1.000,00</b>	<b>1.000,00</b>	<b>1.000,00</b>	<b>4.000,00</b>
1 - 01 - Recursos Próprios	0,00	1.000,00	1.000,00	1.000,00	1.000,00	4.000,00
<b>388 - 3.3.90.33.00</b>	<b>0,00</b>	<b>1.000,00</b>	<b>1.000,00</b>	<b>1.000,00</b>	<b>1.000,00</b>	<b>4.000,00</b>
1 - 01 - Recursos Próprios	0,00	1.000,00	1.000,00	1.000,00	1.000,00	4.000,00
<b>2157 - 3.3.90.35.00</b>	<b>0,00</b>	<b>2.000,00</b>	<b>2.000,00</b>	<b>2.000,00</b>	<b>2.000,00</b>	<b>8.000,00</b>
1 - 01 - Recursos Próprios	0,00	2.000,00	2.000,00	2.000,00	2.000,00	8.000,00
<b>390 - 3.3.90.36.00</b>	<b>0,00</b>	<b>6.000,00</b>	<b>6.000,00</b>	<b>6.000,00</b>	<b>6.000,00</b>	<b>24.000,00</b>
1 - 01 - Recursos Próprios	0,00	6.000,00	6.000,00	6.000,00	6.000,00	24.000,00
<b>392 - 3.3.90.39.00</b>	<b>0,00</b>	<b>50.000,00</b>	<b>50.000,00</b>	<b>50.000,00</b>	<b>50.000,00</b>	<b>200.000,00</b>
1 - 01 - Recursos Próprios	0,00	50.000,00	50.000,00	50.000,00	50.000,00	200.000,00
<b>2022 - 3.3.90.47.00</b>	<b>0,00</b>	<b>2.000,00</b>	<b>2.000,00</b>	<b>2.000,00</b>	<b>2.000,00</b>	<b>8.000,00</b>
1 - 01 - Recursos Próprios	0,00	2.000,00	2.000,00	2.000,00	2.000,00	8.000,00
<b>2023 - 3.3.90.48.00</b>	<b>0,00</b>	<b>2.000,00</b>	<b>2.000,00</b>	<b>2.000,00</b>	<b>2.000,00</b>	<b>8.000,00</b>
1 - 01 - Recursos Próprios	0,00	2.000,00	2.000,00	2.000,00	2.000,00	8.000,00
<b>2158 - 3.3.90.91.00</b>	<b>0,00</b>	<b>2.000,00</b>	<b>2.000,00</b>	<b>2.000,00</b>	<b>2.000,00</b>	<b>8.000,00</b>
1 - 01 - Recursos Próprios	0,00	2.000,00	2.000,00	2.000,00	2.000,00	8.000,00
<b>2024 - 3.3.90.92.00</b>	<b>0,00</b>	<b>2.000,00</b>	<b>2.000,00</b>	<b>2.000,00</b>	<b>2.000,00</b>	<b>8.000,00</b>
1 - 01 - Recursos Próprios	0,00	2.000,00	2.000,00	2.000,00	2.000,00	8.000,00
<b>2025 - 3.3.90.93.00</b>	<b>0,00</b>	<b>2.000,00</b>	<b>2.000,00</b>	<b>2.000,00</b>	<b>2.000,00</b>	<b>8.000,00</b>
1 - 01 - Recursos Próprios	0,00	2.000,00	2.000,00	2.000,00	2.000,00	8.000,00
Programa: 44 - QUALIDADE DOS GASTOS E INVESTIMENOS PUBLICOS	0,00	24.000,00	25.000,00	27.000,00	27.000,00	103.000,00
Ação: 1.150 - AQUISIÇÃO DE MÓVEIS, EQUIPAMENTOS E MATERIAIS PERMANENTES	0,00	3.000,00	3.000,00	3.000,00	3.000,00	12.000,00
<b>405 - 4.4.90.52.00</b>	<b>0,00</b>	<b>3.000,00</b>	<b>3.000,00</b>	<b>3.000,00</b>	<b>3.000,00</b>	<b>12.000,00</b>
1 - 01 - Recursos Próprios	0,00	3.000,00	3.000,00	3.000,00	3.000,00	12.000,00
Ação: 2.50 - IMPLEMENTAÇÃO E MANUTENÇÃO DO PROGRAMA DE ECONOMICIDADE E	0,00	21.000,00	22.000,00	24.000,00	24.000,00	91.000,00
<b>398 - 3.3.90.30.00</b>	<b>0,00</b>	<b>2.000,00</b>	<b>2.000,00</b>	<b>2.000,00</b>	<b>2.000,00</b>	<b>8.000,00</b>
1 - 01 - Recursos Próprios	0,00	2.000,00	2.000,00	2.000,00	2.000,00	8.000,00

# Prefeitura Municipal de Salgueiro

RUA JOAQUIM SAMPAIO, 279 - N S DAS GRAÇAS - 56.000-000 - Salgueiro/ PE  
CNPJ: 11.361.243/0001-71

Usuário: Rostand

Chave de Autenticação  
1718-7257-081

Página  
30 / 159

## DEMONSTRATIVO DE COMPATIBILIDADE ENTRE PPA E LOA

PPA 2018 - 2021 - Valores em R\$

	Valor global	2018	2019	2020	2021	Total
<b>400 - 3.3.90.36.00</b>	<b>0,00</b>	<b>2.000,00</b>	<b>2.000,00</b>	<b>2.000,00</b>	<b>2.000,00</b>	<b>8.000,00</b>
1 - 01 - Recursos Próprios	0,00	2.000,00	2.000,00	2.000,00	2.000,00	8.000,00
<b>401 - 3.3.90.39.00</b>	<b>0,00</b>	<b>17.000,00</b>	<b>18.000,00</b>	<b>20.000,00</b>	<b>20.000,00</b>	<b>75.000,00</b>
1 - 01 - Recursos Próprios	0,00	17.000,00	18.000,00	20.000,00	20.000,00	75.000,00
<b>Unidade Orçamentária: 4004 - DIRETORIA DE SERVIÇOS ADMINISTRATIVOS E TRANS</b>	<b>0,00</b>	<b>314.000,00</b>	<b>309.000,00</b>	<b>309.000,00</b>	<b>309.000,00</b>	<b>1.241.000,00</b>
Função: 4 - Administração	0,00	314.000,00	309.000,00	309.000,00	309.000,00	1.241.000,00
Subfunção: 122 - Administração Geral	0,00	314.000,00	309.000,00	309.000,00	309.000,00	1.241.000,00
Programa: 24 - GESTÃO ADMINISTRATIVA	0,00	314.000,00	309.000,00	309.000,00	309.000,00	1.241.000,00
Ação: 1.151 - AQUISIÇÃO DE VEÍCULOS, MÓVEIS, EQUIPAMENTOS E MATERIAIS	0,00	3.000,00	3.000,00	3.000,00	3.000,00	12.000,00
<b>424 - 4.4.90.52.00</b>	<b>0,00</b>	<b>3.000,00</b>	<b>3.000,00</b>	<b>3.000,00</b>	<b>3.000,00</b>	<b>12.000,00</b>
1 - 01 - Recursos Próprios	0,00	3.000,00	3.000,00	3.000,00	3.000,00	12.000,00
Ação: 2.51 - MANUTENÇÃO DAS ATIVIDADES DA DIRETORIA	0,00	311.000,00	306.000,00	306.000,00	306.000,00	1.229.000,00
<b>2026 - 3.1.90.04.00</b>	<b>0,00</b>	<b>2.000,00</b>	<b>2.000,00</b>	<b>2.000,00</b>	<b>2.000,00</b>	<b>8.000,00</b>
1 - 01 - Recursos Próprios	0,00	2.000,00	2.000,00	2.000,00	2.000,00	8.000,00
<b>410 - 3.1.90.11.00</b>	<b>0,00</b>	<b>235.000,00</b>	<b>230.000,00</b>	<b>230.000,00</b>	<b>230.000,00</b>	<b>925.000,00</b>
1 - 01 - Recursos Próprios	0,00	235.000,00	230.000,00	230.000,00	230.000,00	925.000,00
<b>409 - 3.1.90.13.00</b>	<b>0,00</b>	<b>1.000,00</b>	<b>1.000,00</b>	<b>1.000,00</b>	<b>1.000,00</b>	<b>4.000,00</b>
1 - 01 - Recursos Próprios	0,00	1.000,00	1.000,00	1.000,00	1.000,00	4.000,00
<b>412 - 3.1.90.16.00</b>	<b>0,00</b>	<b>2.000,00</b>	<b>2.000,00</b>	<b>2.000,00</b>	<b>2.000,00</b>	<b>8.000,00</b>
1 - 01 - Recursos Próprios	0,00	2.000,00	2.000,00	2.000,00	2.000,00	8.000,00
<b>2161 - 3.1.90.92.00</b>	<b>0,00</b>	<b>2.000,00</b>	<b>2.000,00</b>	<b>2.000,00</b>	<b>2.000,00</b>	<b>8.000,00</b>
1 - 01 - Recursos Próprios	0,00	2.000,00	2.000,00	2.000,00	2.000,00	8.000,00
<b>2162 - 3.1.90.96.00</b>	<b>0,00</b>	<b>2.000,00</b>	<b>2.000,00</b>	<b>2.000,00</b>	<b>2.000,00</b>	<b>8.000,00</b>
1 - 01 - Recursos Próprios	0,00	2.000,00	2.000,00	2.000,00	2.000,00	8.000,00
<b>2014 - 3.1.91.13.00</b>	<b>0,00</b>	<b>2.000,00</b>	<b>2.000,00</b>	<b>2.000,00</b>	<b>2.000,00</b>	<b>8.000,00</b>
1 - 01 - Recursos Próprios	0,00	2.000,00	2.000,00	2.000,00	2.000,00	8.000,00
<b>413 - 3.3.90.14.00</b>	<b>0,00</b>	<b>2.000,00</b>	<b>2.000,00</b>	<b>2.000,00</b>	<b>2.000,00</b>	<b>8.000,00</b>
1 - 01 - Recursos Próprios	0,00	2.000,00	2.000,00	2.000,00	2.000,00	8.000,00
<b>414 - 3.3.90.30.00</b>	<b>0,00</b>	<b>6.000,00</b>	<b>6.000,00</b>	<b>6.000,00</b>	<b>6.000,00</b>	<b>24.000,00</b>
1 - 01 - Recursos Próprios	0,00	6.000,00	6.000,00	6.000,00	6.000,00	24.000,00
<b>2027 - 3.3.90.32.00</b>	<b>0,00</b>	<b>2.000,00</b>	<b>2.000,00</b>	<b>2.000,00</b>	<b>2.000,00</b>	<b>8.000,00</b>
1 - 01 - Recursos Próprios	0,00	2.000,00	2.000,00	2.000,00	2.000,00	8.000,00
<b>415 - 3.3.90.33.00</b>	<b>0,00</b>	<b>1.000,00</b>	<b>1.000,00</b>	<b>1.000,00</b>	<b>1.000,00</b>	<b>4.000,00</b>
1 - 01 - Recursos Próprios	0,00	1.000,00	1.000,00	1.000,00	1.000,00	4.000,00
<b>2163 - 3.3.90.35.00</b>	<b>0,00</b>	<b>2.000,00</b>	<b>2.000,00</b>	<b>2.000,00</b>	<b>2.000,00</b>	<b>8.000,00</b>
1 - 01 - Recursos Próprios	0,00	2.000,00	2.000,00	2.000,00	2.000,00	8.000,00
<b>417 - 3.3.90.36.00</b>	<b>0,00</b>	<b>10.000,00</b>	<b>10.000,00</b>	<b>10.000,00</b>	<b>10.000,00</b>	<b>40.000,00</b>

# Prefeitura Municipal de Salgueiro

RUA JOAQUIM SAMPAIO, 279 - N S DAS GRAÇAS - 56.000-000 - Salgueiro/ PE  
CNPJ: 11.361.243/0001-71

Usuário: Rostand

Chave de Autenticação  
1718-7257-081

Página  
31 / 159

## DEMONSTRATIVO DE COMPATIBILIDADE ENTRE PPA E LOA

PPA 2018 - 2021 - Valores em R\$

	Valor global	2018	2019	2020	2021	Total
1 - 01 - Recursos Próprios	0,00	10.000,00	10.000,00	10.000,00	10.000,00	40.000,00
<b>419 - 3.3.90.39.00</b>	<b>0,00</b>	<b>30.000,00</b>	<b>30.000,00</b>	<b>30.000,00</b>	<b>30.000,00</b>	<b>120.000,00</b>
1 - 01 - Recursos Próprios	0,00	30.000,00	30.000,00	30.000,00	30.000,00	120.000,00
<b>2028 - 3.3.90.47.00</b>	<b>0,00</b>	<b>2.000,00</b>	<b>2.000,00</b>	<b>2.000,00</b>	<b>2.000,00</b>	<b>8.000,00</b>
1 - 01 - Recursos Próprios	0,00	2.000,00	2.000,00	2.000,00	2.000,00	8.000,00
<b>2029 - 3.3.90.48.00</b>	<b>0,00</b>	<b>2.000,00</b>	<b>2.000,00</b>	<b>2.000,00</b>	<b>2.000,00</b>	<b>8.000,00</b>
1 - 01 - Recursos Próprios	0,00	2.000,00	2.000,00	2.000,00	2.000,00	8.000,00
<b>2164 - 3.3.90.91.00</b>	<b>0,00</b>	<b>2.000,00</b>	<b>2.000,00</b>	<b>2.000,00</b>	<b>2.000,00</b>	<b>8.000,00</b>
1 - 01 - Recursos Próprios	0,00	2.000,00	2.000,00	2.000,00	2.000,00	8.000,00
<b>421 - 3.3.90.92.00</b>	<b>0,00</b>	<b>2.000,00</b>	<b>2.000,00</b>	<b>2.000,00</b>	<b>2.000,00</b>	<b>8.000,00</b>
1 - 01 - Recursos Próprios	0,00	2.000,00	2.000,00	2.000,00	2.000,00	8.000,00
<b>2030 - 3.3.90.93.00</b>	<b>0,00</b>	<b>2.000,00</b>	<b>2.000,00</b>	<b>2.000,00</b>	<b>2.000,00</b>	<b>8.000,00</b>
1 - 01 - Recursos Próprios	0,00	2.000,00	2.000,00	2.000,00	2.000,00	8.000,00
<b>2165 - 3.3.90.96.00</b>	<b>0,00</b>	<b>2.000,00</b>	<b>2.000,00</b>	<b>2.000,00</b>	<b>2.000,00</b>	<b>8.000,00</b>
1 - 01 - Recursos Próprios	0,00	2.000,00	2.000,00	2.000,00	2.000,00	8.000,00
<b>Unidade Orçamentária: 5001 - GABINETE DO SECRETARIO</b>	<b>0,00</b>	<b>122.000,00</b>	<b>122.000,00</b>	<b>122.000,00</b>	<b>122.000,00</b>	<b>488.000,00</b>
Função: 4 - Administração	0,00	122.000,00	122.000,00	122.000,00	122.000,00	488.000,00
Subfunção: 123 - Administração Financeira	0,00	122.000,00	122.000,00	122.000,00	122.000,00	488.000,00
Programa: 24 - GESTÃO ADMINISTRATIVA	0,00	122.000,00	122.000,00	122.000,00	122.000,00	488.000,00
Ação: 1.152 - AQUISIÇÃO DE VEÍCULOS, MÓVEIS, EQUIPAMENTOS E MATERIAS	0,00	2.000,00	2.000,00	2.000,00	2.000,00	8.000,00
<b>430 - 4.4.90.52.00</b>	<b>0,00</b>	<b>2.000,00</b>	<b>2.000,00</b>	<b>2.000,00</b>	<b>2.000,00</b>	<b>8.000,00</b>
1 - 01 - Recursos Próprios	0,00	2.000,00	2.000,00	2.000,00	2.000,00	8.000,00
Ação: 2.52 - MANUTENÇÃO DAS ATIVIDADES DO GABINETE	0,00	120.000,00	120.000,00	120.000,00	120.000,00	480.000,00
<b>2068 - 3.1.90.04.00</b>	<b>0,00</b>	<b>2.000,00</b>	<b>2.000,00</b>	<b>2.000,00</b>	<b>2.000,00</b>	<b>8.000,00</b>
1 - 01 - Recursos Próprios	0,00	2.000,00	2.000,00	2.000,00	2.000,00	8.000,00
<b>434 - 3.1.90.11.00</b>	<b>0,00</b>	<b>85.000,00</b>	<b>85.000,00</b>	<b>85.000,00</b>	<b>85.000,00</b>	<b>340.000,00</b>
1 - 01 - Recursos Próprios	0,00	85.000,00	85.000,00	85.000,00	85.000,00	340.000,00
<b>433 - 3.1.90.13.00</b>	<b>0,00</b>	<b>1.000,00</b>	<b>1.000,00</b>	<b>1.000,00</b>	<b>1.000,00</b>	<b>4.000,00</b>
1 - 01 - Recursos Próprios	0,00	1.000,00	1.000,00	1.000,00	1.000,00	4.000,00
<b>2069 - 3.1.90.16.00</b>	<b>0,00</b>	<b>2.000,00</b>	<b>2.000,00</b>	<b>2.000,00</b>	<b>2.000,00</b>	<b>8.000,00</b>
1 - 01 - Recursos Próprios	0,00	2.000,00	2.000,00	2.000,00	2.000,00	8.000,00
<b>2166 - 3.1.90.92.00</b>	<b>0,00</b>	<b>2.000,00</b>	<b>2.000,00</b>	<b>2.000,00</b>	<b>2.000,00</b>	<b>8.000,00</b>
1 - 01 - Recursos Próprios	0,00	2.000,00	2.000,00	2.000,00	2.000,00	8.000,00
<b>2167 - 3.1.90.96.00</b>	<b>0,00</b>	<b>2.000,00</b>	<b>2.000,00</b>	<b>2.000,00</b>	<b>2.000,00</b>	<b>8.000,00</b>
1 - 01 - Recursos Próprios	0,00	2.000,00	2.000,00	2.000,00	2.000,00	8.000,00
<b>2070 - 3.1.91.13.00</b>	<b>0,00</b>	<b>2.000,00</b>	<b>2.000,00</b>	<b>2.000,00</b>	<b>2.000,00</b>	<b>8.000,00</b>
1 - 01 - Recursos Próprios	0,00	2.000,00	2.000,00	2.000,00	2.000,00	8.000,00

# Prefeitura Municipal de Salgueiro

RUA JOAQUIM SAMPAIO, 279 - N S DAS GRAÇAS - 56.000-000 - Salgueiro/ PE  
CNPJ: 11.361.243/0001-71

Usuário: Rostand

Chave de Autenticação  
1718-7257-081

Página  
32 / 159

## DEMONSTRATIVO DE COMPATIBILIDADE ENTRE PPA E LOA

PPA 2018 - 2021 - Valores em R\$

	Valor global	2018	2019	2020	2021	Total
<b>443 - 3.3.90.14.00</b>	<b>0,00</b>	<b>3.000,00</b>	<b>3.000,00</b>	<b>3.000,00</b>	<b>3.000,00</b>	<b>12.000,00</b>
1 - 01 - Recursos Próprios	0,00	3.000,00	3.000,00	3.000,00	3.000,00	12.000,00
<b>445 - 3.3.90.30.00</b>	<b>0,00</b>	<b>1.000,00</b>	<b>1.000,00</b>	<b>1.000,00</b>	<b>1.000,00</b>	<b>4.000,00</b>
1 - 01 - Recursos Próprios	0,00	1.000,00	1.000,00	1.000,00	1.000,00	4.000,00
<b>2168 - 3.3.90.32.00</b>	<b>0,00</b>	<b>2.000,00</b>	<b>2.000,00</b>	<b>2.000,00</b>	<b>2.000,00</b>	<b>8.000,00</b>
1 - 01 - Recursos Próprios	0,00	2.000,00	2.000,00	2.000,00	2.000,00	8.000,00
<b>448 - 3.3.90.33.00</b>	<b>0,00</b>	<b>1.000,00</b>	<b>1.000,00</b>	<b>1.000,00</b>	<b>1.000,00</b>	<b>4.000,00</b>
1 - 01 - Recursos Próprios	0,00	1.000,00	1.000,00	1.000,00	1.000,00	4.000,00
<b>450 - 3.3.90.36.00</b>	<b>0,00</b>	<b>5.000,00</b>	<b>5.000,00</b>	<b>5.000,00</b>	<b>5.000,00</b>	<b>20.000,00</b>
1 - 01 - Recursos Próprios	0,00	5.000,00	5.000,00	5.000,00	5.000,00	20.000,00
<b>451 - 3.3.90.39.00</b>	<b>0,00</b>	<b>1.000,00</b>	<b>1.000,00</b>	<b>1.000,00</b>	<b>1.000,00</b>	<b>4.000,00</b>
1 - 01 - Recursos Próprios	0,00	1.000,00	1.000,00	1.000,00	1.000,00	4.000,00
<b>2071 - 3.3.90.47.00</b>	<b>0,00</b>	<b>2.000,00</b>	<b>2.000,00</b>	<b>2.000,00</b>	<b>2.000,00</b>	<b>8.000,00</b>
1 - 01 - Recursos Próprios	0,00	2.000,00	2.000,00	2.000,00	2.000,00	8.000,00
<b>2169 - 3.3.90.48.00</b>	<b>0,00</b>	<b>2.000,00</b>	<b>2.000,00</b>	<b>2.000,00</b>	<b>2.000,00</b>	<b>8.000,00</b>
1 - 01 - Recursos Próprios	0,00	2.000,00	2.000,00	2.000,00	2.000,00	8.000,00
<b>2170 - 3.3.90.91.00</b>	<b>0,00</b>	<b>2.000,00</b>	<b>2.000,00</b>	<b>2.000,00</b>	<b>2.000,00</b>	<b>8.000,00</b>
1 - 01 - Recursos Próprios	0,00	2.000,00	2.000,00	2.000,00	2.000,00	8.000,00
<b>453 - 3.3.90.92.00</b>	<b>0,00</b>	<b>1.000,00</b>	<b>1.000,00</b>	<b>1.000,00</b>	<b>1.000,00</b>	<b>4.000,00</b>
1 - 01 - Recursos Próprios	0,00	1.000,00	1.000,00	1.000,00	1.000,00	4.000,00
<b>2072 - 3.3.90.93.00</b>	<b>0,00</b>	<b>2.000,00</b>	<b>2.000,00</b>	<b>2.000,00</b>	<b>2.000,00</b>	<b>8.000,00</b>
1 - 01 - Recursos Próprios	0,00	2.000,00	2.000,00	2.000,00	2.000,00	8.000,00
<b>2171 - 3.3.90.96.00</b>	<b>0,00</b>	<b>2.000,00</b>	<b>2.000,00</b>	<b>2.000,00</b>	<b>2.000,00</b>	<b>8.000,00</b>
1 - 01 - Recursos Próprios	0,00	2.000,00	2.000,00	2.000,00	2.000,00	8.000,00
<b>Unidade Orçamentária: 5002 - DIRETORIA DE TRIBUTAÇÃO E RENDA</b>	<b>0,00</b>	<b>9.396.000,00</b>	<b>6.876.000,00</b>	<b>7.876.000,00</b>	<b>7.876.000,00</b>	<b>32.024.000,00</b>
Função: 4 - Administração	0,00	9.396.000,00	6.876.000,00	7.876.000,00	7.876.000,00	32.024.000,00
Subfunção: 123 - Administração Financeira	0,00	9.111.000,00	6.611.000,00	7.611.000,00	7.611.000,00	30.944.000,00
Programa: 1028 - MODERNIZAÇÃO DO SISTEMA DE ARRECADAÇÃO - PMAT	0,00	9.111.000,00	6.611.000,00	7.611.000,00	7.611.000,00	30.944.000,00
Ação: 1.13 - REESTRUTURAÇÃO E MODERNIZAÇÃO ADMINISTRATIVA E TRIBUTÁRIA -	0,00	9.000.000,00	6.500.000,00	7.500.000,00	7.500.000,00	30.500.000,00
<b>2391 - 4.4.90.35.00</b>	<b>0,00</b>	<b>3.800.000,00</b>	<b>2.900.000,00</b>	<b>2.900.000,00</b>	<b>2.900.000,00</b>	<b>12.500.000,00</b>
19 - 19 - Outras Operações de Crédito	0,00	3.800.000,00	2.900.000,00	2.900.000,00	2.900.000,00	12.500.000,00
<b>2392 - 4.4.90.39.00</b>	<b>0,00</b>	<b>1.800.000,00</b>	<b>1.400.000,00</b>	<b>2.300.000,00</b>	<b>2.500.000,00</b>	<b>8.000.000,00</b>
19 - 19 - Outras Operações de Crédito	0,00	1.800.000,00	1.400.000,00	2.300.000,00	2.500.000,00	8.000.000,00
<b>2393 - 4.4.90.51.00</b>	<b>0,00</b>	<b>1.600.000,00</b>	<b>1.200.000,00</b>	<b>1.300.000,00</b>	<b>1.100.000,00</b>	<b>5.200.000,00</b>
19 - 19 - Outras Operações de Crédito	0,00	1.600.000,00	1.200.000,00	1.300.000,00	1.100.000,00	5.200.000,00
<b>2394 - 4.4.90.52.00</b>	<b>0,00</b>	<b>1.800.000,00</b>	<b>1.000.000,00</b>	<b>1.000.000,00</b>	<b>1.000.000,00</b>	<b>4.800.000,00</b>
19 - 19 - Outras Operações de Crédito	0,00	1.800.000,00	1.000.000,00	1.000.000,00	1.000.000,00	4.800.000,00

# Prefeitura Municipal de Salgueiro

RUA JOAQUIM SAMPAIO, 279 - N S DAS GRAÇAS - 56.000-000 - Salgueiro/ PE  
CNPJ: 11.361.243/0001-71

Usuário: Rostand

Chave de Autenticação  
1718-7257-081

Página  
33 / 159

## DEMONSTRATIVO DE COMPATIBILIDADE ENTRE PPA E LOA

PPA 2018 - 2021 - Valores em R\$

		Valor global	2018	2019	2020	2021	Total
Ação:	2.54 - GESTÃO ADMINISTRATIVA DE ARRECADAÇÃO MUNICIPAL	0,00	77.000,00	77.000,00	77.000,00	77.000,00	308.000,00
	<b>469 - 3.3.90.30.00</b>	<b>0,00</b>	<b>2.000,00</b>	<b>2.000,00</b>	<b>2.000,00</b>	<b>2.000,00</b>	<b>8.000,00</b>
	1 - 01 - Recursos Próprios	0,00	2.000,00	2.000,00	2.000,00	2.000,00	8.000,00
	<b>472 - 3.3.90.35.00</b>	<b>0,00</b>	<b>5.000,00</b>	<b>5.000,00</b>	<b>5.000,00</b>	<b>5.000,00</b>	<b>20.000,00</b>
	1 - 01 - Recursos Próprios	0,00	5.000,00	5.000,00	5.000,00	5.000,00	20.000,00
	<b>474 - 3.3.90.36.00</b>	<b>0,00</b>	<b>5.000,00</b>	<b>5.000,00</b>	<b>5.000,00</b>	<b>5.000,00</b>	<b>20.000,00</b>
	1 - 01 - Recursos Próprios	0,00	5.000,00	5.000,00	5.000,00	5.000,00	20.000,00
	<b>476 - 3.3.90.39.00</b>	<b>0,00</b>	<b>65.000,00</b>	<b>65.000,00</b>	<b>65.000,00</b>	<b>65.000,00</b>	<b>260.000,00</b>
	1 - 01 - Recursos Próprios	0,00	65.000,00	65.000,00	65.000,00	65.000,00	260.000,00
Ação:	2.55 - AÇÃO VINCULADA AO RECADASTRAMENTO IMOBILIÁRIO	0,00	34.000,00	34.000,00	34.000,00	34.000,00	136.000,00
	<b>509 - 3.3.90.30.00</b>	<b>0,00</b>	<b>5.000,00</b>	<b>5.000,00</b>	<b>5.000,00</b>	<b>5.000,00</b>	<b>20.000,00</b>
	1 - 01 - Recursos Próprios	0,00	5.000,00	5.000,00	5.000,00	5.000,00	20.000,00
	<b>510 - 3.3.90.35.00</b>	<b>0,00</b>	<b>6.000,00</b>	<b>6.000,00</b>	<b>6.000,00</b>	<b>6.000,00</b>	<b>24.000,00</b>
	1 - 01 - Recursos Próprios	0,00	6.000,00	6.000,00	6.000,00	6.000,00	24.000,00
	<b>512 - 3.3.90.36.00</b>	<b>0,00</b>	<b>8.000,00</b>	<b>8.000,00</b>	<b>8.000,00</b>	<b>8.000,00</b>	<b>32.000,00</b>
	1 - 01 - Recursos Próprios	0,00	8.000,00	8.000,00	8.000,00	8.000,00	32.000,00
	<b>515 - 3.3.90.39.00</b>	<b>0,00</b>	<b>15.000,00</b>	<b>15.000,00</b>	<b>15.000,00</b>	<b>15.000,00</b>	<b>60.000,00</b>
	1 - 01 - Recursos Próprios	0,00	15.000,00	15.000,00	15.000,00	15.000,00	60.000,00
Subfunção:	129 - Administração de Receitas	0,00	285.000,00	265.000,00	265.000,00	265.000,00	1.080.000,00
Programa:	58 - ADMINISTRAÇÃO TRIBUTÁRIA	0,00	285.000,00	265.000,00	265.000,00	265.000,00	1.080.000,00
Ação:	1.13 - REESTRUTURAÇÃO E MODERNIZAÇÃO ADMINISTRATIVA E TRIBUTÁRIA -	0,00	3.000,00	3.000,00	3.000,00	3.000,00	12.000,00
	<b>456 - 4.4.90.52.00</b>	<b>0,00</b>	<b>3.000,00</b>	<b>3.000,00</b>	<b>3.000,00</b>	<b>3.000,00</b>	<b>12.000,00</b>
	1 - 01 - Recursos Próprios	0,00	3.000,00	3.000,00	3.000,00	3.000,00	12.000,00
Ação:	1.240 - AQUISIÇÃO DE VEÍCULOS, MÓVEIS, MÁQUINAS E EQUIPAMENTOS	0,00	2.000,00	2.000,00	2.000,00	2.000,00	8.000,00
	<b>564 - 3.3.90.39.00</b>	<b>0,00</b>	<b>2.000,00</b>	<b>2.000,00</b>	<b>2.000,00</b>	<b>2.000,00</b>	<b>8.000,00</b>
	1 - 01 - Recursos Próprios	0,00	2.000,00	2.000,00	2.000,00	2.000,00	8.000,00
Ação:	2.53 - MANUTENÇÃO DAS ATIVIDADES DA GESTÃO TRIBUTÁRIA E EDUCAÇÃO	0,00	52.000,00	52.000,00	52.000,00	52.000,00	208.000,00
	<b>458 - 3.3.90.30.00</b>	<b>0,00</b>	<b>2.000,00</b>	<b>2.000,00</b>	<b>2.000,00</b>	<b>2.000,00</b>	<b>8.000,00</b>
	1 - 01 - Recursos Próprios	0,00	2.000,00	2.000,00	2.000,00	2.000,00	8.000,00
	<b>462 - 3.3.90.35.00</b>	<b>0,00</b>	<b>2.000,00</b>	<b>2.000,00</b>	<b>2.000,00</b>	<b>2.000,00</b>	<b>8.000,00</b>
	1 - 01 - Recursos Próprios	0,00	2.000,00	2.000,00	2.000,00	2.000,00	8.000,00
	<b>464 - 3.3.90.36.00</b>	<b>0,00</b>	<b>3.000,00</b>	<b>3.000,00</b>	<b>3.000,00</b>	<b>3.000,00</b>	<b>12.000,00</b>
	1 - 01 - Recursos Próprios	0,00	3.000,00	3.000,00	3.000,00	3.000,00	12.000,00
	<b>466 - 3.3.90.39.00</b>	<b>0,00</b>	<b>45.000,00</b>	<b>45.000,00</b>	<b>45.000,00</b>	<b>45.000,00</b>	<b>180.000,00</b>
	1 - 01 - Recursos Próprios	0,00	45.000,00	45.000,00	45.000,00	45.000,00	180.000,00
Ação:	2.56 - MANUTENÇÃO DA DIRETORIA DE TRIBUTAÇÃO E RENDA	0,00	207.000,00	187.000,00	187.000,00	187.000,00	768.000,00



# Prefeitura Municipal de Salgueiro

RUA JOAQUIM SAMPAIO, 279 - N S DAS GRAÇAS - 56.000-000 - Salgueiro/ PE  
CNPJ: 11.361.243/0001-71

Usuário: Rostand

Chave de Autenticação  
1718-7257-081

Página  
34 / 159

## DEMONSTRATIVO DE COMPATIBILIDADE ENTRE PPA E LOA

PPA 2018 - 2021 - Valores em R\$

	Valor global	2018	2019	2020	2021	Total
<b>2073 - 3.1.90.04.00</b>	<b>0,00</b>	<b>2.000,00</b>	<b>2.000,00</b>	<b>2.000,00</b>	<b>2.000,00</b>	<b>8.000,00</b>
1 - 01 - Recursos Próprios	0,00	2.000,00	2.000,00	2.000,00	2.000,00	8.000,00
<b>531 - 3.1.90.11.00</b>	<b>0,00</b>	<b>150.000,00</b>	<b>130.000,00</b>	<b>130.000,00</b>	<b>130.000,00</b>	<b>540.000,00</b>
1 - 01 - Recursos Próprios	0,00	150.000,00	130.000,00	130.000,00	130.000,00	540.000,00
<b>528 - 3.1.90.13.00</b>	<b>0,00</b>	<b>1.000,00</b>	<b>1.000,00</b>	<b>1.000,00</b>	<b>1.000,00</b>	<b>4.000,00</b>
1 - 01 - Recursos Próprios	0,00	1.000,00	1.000,00	1.000,00	1.000,00	4.000,00
<b>2074 - 3.1.90.16.00</b>	<b>0,00</b>	<b>2.000,00</b>	<b>2.000,00</b>	<b>2.000,00</b>	<b>2.000,00</b>	<b>8.000,00</b>
1 - 01 - Recursos Próprios	0,00	2.000,00	2.000,00	2.000,00	2.000,00	8.000,00
<b>534 - 3.1.91.13.00</b>	<b>0,00</b>	<b>1.000,00</b>	<b>1.000,00</b>	<b>1.000,00</b>	<b>1.000,00</b>	<b>4.000,00</b>
1 - 01 - Recursos Próprios	0,00	1.000,00	1.000,00	1.000,00	1.000,00	4.000,00
<b>536 - 3.3.90.30.00</b>	<b>0,00</b>	<b>5.000,00</b>	<b>5.000,00</b>	<b>5.000,00</b>	<b>5.000,00</b>	<b>20.000,00</b>
1 - 01 - Recursos Próprios	0,00	5.000,00	5.000,00	5.000,00	5.000,00	20.000,00
<b>539 - 3.3.90.31.00</b>	<b>0,00</b>	<b>2.000,00</b>	<b>2.000,00</b>	<b>2.000,00</b>	<b>2.000,00</b>	<b>8.000,00</b>
1 - 01 - Recursos Próprios	0,00	2.000,00	2.000,00	2.000,00	2.000,00	8.000,00
<b>540 - 3.3.90.33.00</b>	<b>0,00</b>	<b>1.000,00</b>	<b>1.000,00</b>	<b>1.000,00</b>	<b>1.000,00</b>	<b>4.000,00</b>
1 - 01 - Recursos Próprios	0,00	1.000,00	1.000,00	1.000,00	1.000,00	4.000,00
<b>542 - 3.3.90.35.00</b>	<b>0,00</b>	<b>3.000,00</b>	<b>3.000,00</b>	<b>3.000,00</b>	<b>3.000,00</b>	<b>12.000,00</b>
1 - 01 - Recursos Próprios	0,00	3.000,00	3.000,00	3.000,00	3.000,00	12.000,00
<b>545 - 3.3.90.36.00</b>	<b>0,00</b>	<b>5.000,00</b>	<b>5.000,00</b>	<b>5.000,00</b>	<b>5.000,00</b>	<b>20.000,00</b>
1 - 01 - Recursos Próprios	0,00	5.000,00	5.000,00	5.000,00	5.000,00	20.000,00
<b>546 - 3.3.90.39.00</b>	<b>0,00</b>	<b>30.000,00</b>	<b>30.000,00</b>	<b>30.000,00</b>	<b>30.000,00</b>	<b>120.000,00</b>
1 - 01 - Recursos Próprios	0,00	30.000,00	30.000,00	30.000,00	30.000,00	120.000,00
<b>2075 - 3.3.90.47.00</b>	<b>0,00</b>	<b>2.000,00</b>	<b>2.000,00</b>	<b>2.000,00</b>	<b>2.000,00</b>	<b>8.000,00</b>
1 - 01 - Recursos Próprios	0,00	2.000,00	2.000,00	2.000,00	2.000,00	8.000,00
<b>548 - 3.3.90.92.00</b>	<b>0,00</b>	<b>1.000,00</b>	<b>1.000,00</b>	<b>1.000,00</b>	<b>1.000,00</b>	<b>4.000,00</b>
1 - 01 - Recursos Próprios	0,00	1.000,00	1.000,00	1.000,00	1.000,00	4.000,00
<b>2076 - 3.3.90.93.00</b>	<b>0,00</b>	<b>2.000,00</b>	<b>2.000,00</b>	<b>2.000,00</b>	<b>2.000,00</b>	<b>8.000,00</b>
1 - 01 - Recursos Próprios	0,00	2.000,00	2.000,00	2.000,00	2.000,00	8.000,00
Ação: 2.57 - PROGRAMA DE ADEQUAÇÃO FÍSICA E MODERNIZAÇÃO DO SISTEMA	0,00	21.000,00	21.000,00	21.000,00	21.000,00	84.000,00
<b>553 - 3.3.90.14.00</b>	<b>0,00</b>	<b>3.000,00</b>	<b>3.000,00</b>	<b>3.000,00</b>	<b>3.000,00</b>	<b>12.000,00</b>
1 - 01 - Recursos Próprios	0,00	3.000,00	3.000,00	3.000,00	3.000,00	12.000,00
<b>555 - 3.3.90.30.00</b>	<b>0,00</b>	<b>6.000,00</b>	<b>6.000,00</b>	<b>6.000,00</b>	<b>6.000,00</b>	<b>24.000,00</b>
1 - 01 - Recursos Próprios	0,00	6.000,00	6.000,00	6.000,00	6.000,00	24.000,00
<b>558 - 3.3.90.33.00</b>	<b>0,00</b>	<b>2.000,00</b>	<b>2.000,00</b>	<b>2.000,00</b>	<b>2.000,00</b>	<b>8.000,00</b>
1 - 01 - Recursos Próprios	0,00	2.000,00	2.000,00	2.000,00	2.000,00	8.000,00
<b>561 - 3.3.90.35.00</b>	<b>0,00</b>	<b>5.000,00</b>	<b>5.000,00</b>	<b>5.000,00</b>	<b>5.000,00</b>	<b>20.000,00</b>
1 - 01 - Recursos Próprios	0,00	5.000,00	5.000,00	5.000,00	5.000,00	20.000,00

# Prefeitura Municipal de Salgueiro

RUA JOAQUIM SAMPAIO, 279 - N S DAS GRAÇAS - 56.000-000 - Salgueiro/ PE  
CNPJ: 11.361.243/0001-71

Usuário: Rostand

Chave de Autenticação  
1718-7257-081

Página  
35 / 159

## DEMONSTRATIVO DE COMPATIBILIDADE ENTRE PPA E LOA

PPA 2018 - 2021 - Valores em R\$

	Valor global	2018	2019	2020	2021	Total
<b>562 - 3.3.90.36.00</b>	<b>0,00</b>	<b>5.000,00</b>	<b>5.000,00</b>	<b>5.000,00</b>	<b>5.000,00</b>	<b>20.000,00</b>
1 - 01 - Recursos Próprios	0,00	5.000,00	5.000,00	5.000,00	5.000,00	20.000,00
<b>Unidade Orçamentária: 5003 - DIRETORIA DE FISCALIZAÇÃO</b>	<b>0,00</b>	<b>336.000,00</b>	<b>299.000,00</b>	<b>299.000,00</b>	<b>299.000,00</b>	<b>1.233.000,00</b>
Função: 4 - Administração	0,00	336.000,00	299.000,00	299.000,00	299.000,00	1.233.000,00
Subfunção: 129 - Administração de Receitas	0,00	336.000,00	299.000,00	299.000,00	299.000,00	1.233.000,00
Programa: 58 - ADMINISTRAÇÃO TRIBUTÁRIA	0,00	336.000,00	299.000,00	299.000,00	299.000,00	1.233.000,00
Ação: 1.156 - AQUISIÇÃO DE VEÍCULOS, MÓVEIS, EQUIPAMENTOS E MATERIAS	0,00	3.000,00	3.000,00	3.000,00	3.000,00	12.000,00
<b>589 - 4.4.90.52.00</b>	<b>0,00</b>	<b>3.000,00</b>	<b>3.000,00</b>	<b>3.000,00</b>	<b>3.000,00</b>	<b>12.000,00</b>
1 - 01 - Recursos Próprios	0,00	3.000,00	3.000,00	3.000,00	3.000,00	12.000,00
Ação: 2.58 - MANUTENÇÃO DAS ATIVIDADES D DIRETORIA	0,00	333.000,00	296.000,00	296.000,00	296.000,00	1.221.000,00
<b>2077 - 3.1.90.04.00</b>	<b>0,00</b>	<b>2.000,00</b>	<b>2.000,00</b>	<b>2.000,00</b>	<b>2.000,00</b>	<b>8.000,00</b>
1 - 01 - Recursos Próprios	0,00	2.000,00	2.000,00	2.000,00	2.000,00	8.000,00
<b>573 - 3.1.90.11.00</b>	<b>0,00</b>	<b>230.000,00</b>	<b>200.000,00</b>	<b>200.000,00</b>	<b>200.000,00</b>	<b>830.000,00</b>
1 - 01 - Recursos Próprios	0,00	230.000,00	200.000,00	200.000,00	200.000,00	830.000,00
<b>571 - 3.1.90.13.00</b>	<b>0,00</b>	<b>1.000,00</b>	<b>1.000,00</b>	<b>1.000,00</b>	<b>1.000,00</b>	<b>4.000,00</b>
1 - 01 - Recursos Próprios	0,00	1.000,00	1.000,00	1.000,00	1.000,00	4.000,00
<b>2078 - 3.1.90.16.00</b>	<b>0,00</b>	<b>2.000,00</b>	<b>2.000,00</b>	<b>2.000,00</b>	<b>2.000,00</b>	<b>8.000,00</b>
1 - 01 - Recursos Próprios	0,00	2.000,00	2.000,00	2.000,00	2.000,00	8.000,00
<b>2172 - 3.1.90.92.00</b>	<b>0,00</b>	<b>2.000,00</b>	<b>2.000,00</b>	<b>2.000,00</b>	<b>2.000,00</b>	<b>8.000,00</b>
1 - 01 - Recursos Próprios	0,00	2.000,00	2.000,00	2.000,00	2.000,00	8.000,00
<b>2173 - 3.1.90.96.00</b>	<b>0,00</b>	<b>2.000,00</b>	<b>2.000,00</b>	<b>2.000,00</b>	<b>2.000,00</b>	<b>8.000,00</b>
1 - 01 - Recursos Próprios	0,00	2.000,00	2.000,00	2.000,00	2.000,00	8.000,00
<b>569 - 3.1.91.13.00</b>	<b>0,00</b>	<b>5.000,00</b>	<b>5.000,00</b>	<b>5.000,00</b>	<b>5.000,00</b>	<b>20.000,00</b>
1 - 01 - Recursos Próprios	0,00	5.000,00	5.000,00	5.000,00	5.000,00	20.000,00
<b>575 - 3.3.90.14.00</b>	<b>0,00</b>	<b>1.000,00</b>	<b>1.000,00</b>	<b>1.000,00</b>	<b>1.000,00</b>	<b>4.000,00</b>
1 - 01 - Recursos Próprios	0,00	1.000,00	1.000,00	1.000,00	1.000,00	4.000,00
<b>577 - 3.3.90.30.00</b>	<b>0,00</b>	<b>12.000,00</b>	<b>10.000,00</b>	<b>10.000,00</b>	<b>10.000,00</b>	<b>42.000,00</b>
1 - 01 - Recursos Próprios	0,00	12.000,00	10.000,00	10.000,00	10.000,00	42.000,00
<b>2174 - 3.3.90.32.00</b>	<b>0,00</b>	<b>2.000,00</b>	<b>2.000,00</b>	<b>2.000,00</b>	<b>2.000,00</b>	<b>8.000,00</b>
1 - 01 - Recursos Próprios	0,00	2.000,00	2.000,00	2.000,00	2.000,00	8.000,00
<b>581 - 3.3.90.33.00</b>	<b>0,00</b>	<b>1.000,00</b>	<b>1.000,00</b>	<b>1.000,00</b>	<b>1.000,00</b>	<b>4.000,00</b>
1 - 01 - Recursos Próprios	0,00	1.000,00	1.000,00	1.000,00	1.000,00	4.000,00
<b>583 - 3.3.90.35.00</b>	<b>0,00</b>	<b>1.000,00</b>	<b>1.000,00</b>	<b>1.000,00</b>	<b>1.000,00</b>	<b>4.000,00</b>
1 - 01 - Recursos Próprios	0,00	1.000,00	1.000,00	1.000,00	1.000,00	4.000,00
<b>585 - 3.3.90.36.00</b>	<b>0,00</b>	<b>5.000,00</b>	<b>5.000,00</b>	<b>5.000,00</b>	<b>5.000,00</b>	<b>20.000,00</b>
1 - 01 - Recursos Próprios	0,00	5.000,00	5.000,00	5.000,00	5.000,00	20.000,00
<b>586 - 3.3.90.39.00</b>	<b>0,00</b>	<b>55.000,00</b>	<b>50.000,00</b>	<b>50.000,00</b>	<b>50.000,00</b>	<b>205.000,00</b>

# Prefeitura Municipal de Salgueiro

RUA JOAQUIM SAMPAIO, 279 - N S DAS GRAÇAS - 56.000-000 - Salgueiro/ PE  
CNPJ: 11.361.243/0001-71

Usuário: Rostand

Chave de Autenticação  
1718-7257-081

Página  
36 / 159

## DEMONSTRATIVO DE COMPATIBILIDADE ENTRE PPA E LOA

PPA 2018 - 2021 - Valores em R\$

	Valor global	2018	2019	2020	2021	Total
1 - 01 - Recursos Próprios	0,00	55.000,00	50.000,00	50.000,00	50.000,00	205.000,00
<b>2079 - 3.3.90.47.00</b>	<b>0,00</b>	<b>2.000,00</b>	<b>2.000,00</b>	<b>2.000,00</b>	<b>2.000,00</b>	<b>8.000,00</b>
1 - 01 - Recursos Próprios	0,00	2.000,00	2.000,00	2.000,00	2.000,00	8.000,00
<b>2175 - 3.3.90.48.00</b>	<b>0,00</b>	<b>2.000,00</b>	<b>2.000,00</b>	<b>2.000,00</b>	<b>2.000,00</b>	<b>8.000,00</b>
1 - 01 - Recursos Próprios	0,00	2.000,00	2.000,00	2.000,00	2.000,00	8.000,00
<b>2176 - 3.3.90.91.00</b>	<b>0,00</b>	<b>2.000,00</b>	<b>2.000,00</b>	<b>2.000,00</b>	<b>2.000,00</b>	<b>8.000,00</b>
1 - 01 - Recursos Próprios	0,00	2.000,00	2.000,00	2.000,00	2.000,00	8.000,00
<b>2080 - 3.3.90.92.00</b>	<b>0,00</b>	<b>2.000,00</b>	<b>2.000,00</b>	<b>2.000,00</b>	<b>2.000,00</b>	<b>8.000,00</b>
1 - 01 - Recursos Próprios	0,00	2.000,00	2.000,00	2.000,00	2.000,00	8.000,00
<b>2081 - 3.3.90.93.00</b>	<b>0,00</b>	<b>2.000,00</b>	<b>2.000,00</b>	<b>2.000,00</b>	<b>2.000,00</b>	<b>8.000,00</b>
1 - 01 - Recursos Próprios	0,00	2.000,00	2.000,00	2.000,00	2.000,00	8.000,00
<b>2177 - 3.3.90.96.00</b>	<b>0,00</b>	<b>2.000,00</b>	<b>2.000,00</b>	<b>2.000,00</b>	<b>2.000,00</b>	<b>8.000,00</b>
1 - 01 - Recursos Próprios	0,00	2.000,00	2.000,00	2.000,00	2.000,00	8.000,00
<b>Unidade Orçamentária: 5004 - DIRETORIA DE CONTABILIDADE E TESOUREARIA</b>	<b>0,00</b>	<b>5.220.310,00</b>	<b>5.482.000,00</b>	<b>5.768.000,00</b>	<b>5.909.000,00</b>	<b>22.379.310,00</b>
Função: 4 - Administração	0,00	1.253.310,00	1.209.000,00	1.209.000,00	1.209.000,00	4.880.310,00
Subfunção: 123 - Administração Financeira	0,00	1.253.310,00	1.209.000,00	1.209.000,00	1.209.000,00	4.880.310,00
Programa: 38 - CONTROLE FINANCEIRO	0,00	411.000,00	371.000,00	371.000,00	371.000,00	1.524.000,00
Ação: 1.157 - AQUISIÇÃO DE VEÍCULOS, MÓVEIS, EQUIPAMENTOS E MATERIAS	0,00	3.000,00	3.000,00	3.000,00	3.000,00	12.000,00
<b>612 - 4.4.90.52.00</b>	<b>0,00</b>	<b>3.000,00</b>	<b>3.000,00</b>	<b>3.000,00</b>	<b>3.000,00</b>	<b>12.000,00</b>
1 - 01 - Recursos Próprios	0,00	3.000,00	3.000,00	3.000,00	3.000,00	12.000,00
<b>Ação: 2.59 - MANUTENÇÃO DAS ATIVIDADES DA DIRETORIA</b>	<b>0,00</b>	<b>278.000,00</b>	<b>248.000,00</b>	<b>248.000,00</b>	<b>248.000,00</b>	<b>1.022.000,00</b>
<b>2082 - 3.1.90.04.00</b>	<b>0,00</b>	<b>2.000,00</b>	<b>2.000,00</b>	<b>2.000,00</b>	<b>2.000,00</b>	<b>8.000,00</b>
1 - 01 - Recursos Próprios	0,00	2.000,00	2.000,00	2.000,00	2.000,00	8.000,00
<b>595 - 3.1.90.11.00</b>	<b>0,00</b>	<b>150.000,00</b>	<b>120.000,00</b>	<b>120.000,00</b>	<b>120.000,00</b>	<b>510.000,00</b>
1 - 01 - Recursos Próprios	0,00	150.000,00	120.000,00	120.000,00	120.000,00	510.000,00
<b>1778 - 3.1.90.13.00</b>	<b>0,00</b>	<b>2.000,00</b>	<b>2.000,00</b>	<b>2.000,00</b>	<b>2.000,00</b>	<b>8.000,00</b>
1 - 01 - Recursos Próprios	0,00	2.000,00	2.000,00	2.000,00	2.000,00	8.000,00
<b>2083 - 3.1.90.16.00</b>	<b>0,00</b>	<b>2.000,00</b>	<b>2.000,00</b>	<b>2.000,00</b>	<b>2.000,00</b>	<b>8.000,00</b>
1 - 01 - Recursos Próprios	0,00	2.000,00	2.000,00	2.000,00	2.000,00	8.000,00
<b>2178 - 3.1.90.92.00</b>	<b>0,00</b>	<b>2.000,00</b>	<b>2.000,00</b>	<b>2.000,00</b>	<b>2.000,00</b>	<b>8.000,00</b>
1 - 01 - Recursos Próprios	0,00	2.000,00	2.000,00	2.000,00	2.000,00	8.000,00
<b>2179 - 3.1.90.96.00</b>	<b>0,00</b>	<b>2.000,00</b>	<b>2.000,00</b>	<b>2.000,00</b>	<b>2.000,00</b>	<b>8.000,00</b>
1 - 01 - Recursos Próprios	0,00	2.000,00	2.000,00	2.000,00	2.000,00	8.000,00
<b>2084 - 3.1.91.13.00</b>	<b>0,00</b>	<b>2.000,00</b>	<b>2.000,00</b>	<b>2.000,00</b>	<b>2.000,00</b>	<b>8.000,00</b>
1 - 01 - Recursos Próprios	0,00	2.000,00	2.000,00	2.000,00	2.000,00	8.000,00
<b>601 - 3.3.90.14.00</b>	<b>0,00</b>	<b>1.000,00</b>	<b>1.000,00</b>	<b>1.000,00</b>	<b>1.000,00</b>	<b>4.000,00</b>
1 - 01 - Recursos Próprios	0,00	1.000,00	1.000,00	1.000,00	1.000,00	4.000,00

# Prefeitura Municipal de Salgueiro

RUA JOAQUIM SAMPAIO, 279 - N S DAS GRAÇAS - 56.000-000 - Salgueiro/ PE  
CNPJ: 11.361.243/0001-71

Usuário: Rostand

Chave de Autenticação  
1718-7257-081

Página  
37 / 159

## DEMONSTRATIVO DE COMPATIBILIDADE ENTRE PPA E LOA

PPA 2018 - 2021 - Valores em R\$

	Valor global	2018	2019	2020	2021	Total
<b>598 - 3.3.90.30.00</b>	<b>0,00</b>	<b>10.000,00</b>	<b>10.000,00</b>	<b>10.000,00</b>	<b>10.000,00</b>	<b>40.000,00</b>
1 - 01 - Recursos Próprios	0,00	10.000,00	10.000,00	10.000,00	10.000,00	40.000,00
<b>2180 - 3.3.90.32.00</b>	<b>0,00</b>	<b>2.000,00</b>	<b>2.000,00</b>	<b>2.000,00</b>	<b>2.000,00</b>	<b>8.000,00</b>
1 - 01 - Recursos Próprios	0,00	2.000,00	2.000,00	2.000,00	2.000,00	8.000,00
<b>602 - 3.3.90.33.00</b>	<b>0,00</b>	<b>1.000,00</b>	<b>1.000,00</b>	<b>1.000,00</b>	<b>1.000,00</b>	<b>4.000,00</b>
1 - 01 - Recursos Próprios	0,00	1.000,00	1.000,00	1.000,00	1.000,00	4.000,00
<b>604 - 3.3.90.35.00</b>	<b>0,00</b>	<b>2.000,00</b>	<b>2.000,00</b>	<b>2.000,00</b>	<b>2.000,00</b>	<b>8.000,00</b>
1 - 01 - Recursos Próprios	0,00	2.000,00	2.000,00	2.000,00	2.000,00	8.000,00
<b>606 - 3.3.90.36.00</b>	<b>0,00</b>	<b>8.000,00</b>	<b>8.000,00</b>	<b>8.000,00</b>	<b>8.000,00</b>	<b>32.000,00</b>
1 - 01 - Recursos Próprios	0,00	8.000,00	8.000,00	8.000,00	8.000,00	32.000,00
<b>608 - 3.3.90.39.00</b>	<b>0,00</b>	<b>80.000,00</b>	<b>80.000,00</b>	<b>80.000,00</b>	<b>80.000,00</b>	<b>320.000,00</b>
1 - 01 - Recursos Próprios	0,00	80.000,00	80.000,00	80.000,00	80.000,00	320.000,00
<b>2085 - 3.3.90.47.00</b>	<b>0,00</b>	<b>2.000,00</b>	<b>2.000,00</b>	<b>2.000,00</b>	<b>2.000,00</b>	<b>8.000,00</b>
1 - 01 - Recursos Próprios	0,00	2.000,00	2.000,00	2.000,00	2.000,00	8.000,00
<b>2181 - 3.3.90.48.00</b>	<b>0,00</b>	<b>2.000,00</b>	<b>2.000,00</b>	<b>2.000,00</b>	<b>2.000,00</b>	<b>8.000,00</b>
1 - 01 - Recursos Próprios	0,00	2.000,00	2.000,00	2.000,00	2.000,00	8.000,00
<b>2182 - 3.3.90.91.00</b>	<b>0,00</b>	<b>2.000,00</b>	<b>2.000,00</b>	<b>2.000,00</b>	<b>2.000,00</b>	<b>8.000,00</b>
1 - 01 - Recursos Próprios	0,00	2.000,00	2.000,00	2.000,00	2.000,00	8.000,00
<b>2086 - 3.3.90.92.00</b>	<b>0,00</b>	<b>2.000,00</b>	<b>2.000,00</b>	<b>2.000,00</b>	<b>2.000,00</b>	<b>8.000,00</b>
1 - 01 - Recursos Próprios	0,00	2.000,00	2.000,00	2.000,00	2.000,00	8.000,00
<b>2087 - 3.3.90.93.00</b>	<b>0,00</b>	<b>2.000,00</b>	<b>2.000,00</b>	<b>2.000,00</b>	<b>2.000,00</b>	<b>8.000,00</b>
1 - 01 - Recursos Próprios	0,00	2.000,00	2.000,00	2.000,00	2.000,00	8.000,00
<b>2183 - 3.3.90.96.00</b>	<b>0,00</b>	<b>2.000,00</b>	<b>2.000,00</b>	<b>2.000,00</b>	<b>2.000,00</b>	<b>8.000,00</b>
1 - 01 - Recursos Próprios	0,00	2.000,00	2.000,00	2.000,00	2.000,00	8.000,00
Ação: 2.60 - DESPESAS DE EXERCÍCIO ANTERIORES	0,00	80.000,00	70.000,00	70.000,00	70.000,00	290.000,00
<b>615 - 3.1.90.92.00</b>	<b>0,00</b>	<b>60.000,00</b>	<b>50.000,00</b>	<b>50.000,00</b>	<b>50.000,00</b>	<b>210.000,00</b>
1 - 01 - Recursos Próprios	0,00	60.000,00	50.000,00	50.000,00	50.000,00	210.000,00
<b>616 - 3.3.90.92.00</b>	<b>0,00</b>	<b>20.000,00</b>	<b>20.000,00</b>	<b>20.000,00</b>	<b>20.000,00</b>	<b>80.000,00</b>
1 - 01 - Recursos Próprios	0,00	20.000,00	20.000,00	20.000,00	20.000,00	80.000,00
Ação: 2.61 - INDENIZAÇÕES E RESTITUIÇÕES	0,00	50.000,00	50.000,00	50.000,00	50.000,00	200.000,00
<b>620 - 3.3.90.93.00</b>	<b>0,00</b>	<b>50.000,00</b>	<b>50.000,00</b>	<b>50.000,00</b>	<b>50.000,00</b>	<b>200.000,00</b>
1 - 01 - Recursos Próprios	0,00	50.000,00	50.000,00	50.000,00	50.000,00	200.000,00
Programa: 376 - DIVIDA INTERNA	0,00	842.310,00	838.000,00	838.000,00	838.000,00	3.356.310,00
Ação: 0.62 - AMORTIZAÇÃO DA DIVIDA PÚBLICA INTERNA	0,00	842.310,00	838.000,00	838.000,00	838.000,00	3.356.310,00
<b>623 - 3.2.90.21.00</b>	<b>0,00</b>	<b>8.310,00</b>	<b>6.000,00</b>	<b>6.000,00</b>	<b>6.000,00</b>	<b>26.310,00</b>
1 - 01 - Recursos Próprios	0,00	8.310,00	6.000,00	6.000,00	6.000,00	26.310,00
<b>625 - 3.2.90.22.00</b>	<b>0,00</b>	<b>4.000,00</b>	<b>2.000,00</b>	<b>2.000,00</b>	<b>2.000,00</b>	<b>10.000,00</b>

# Prefeitura Municipal de Salgueiro

RUA JOAQUIM SAMPAIO, 279 - N S DAS GRAÇAS - 56.000-000 - Salgueiro/ PE  
CNPJ: 11.361.243/0001-71

Usuário: Rostand

Chave de Autenticação  
1718-7257-081

Página  
38 / 159

## DEMONSTRATIVO DE COMPATIBILIDADE ENTRE PPA E LOA

PPA 2018 - 2021 - Valores em R\$

	Valor global	2018	2019	2020	2021	Total
1 - 01 - Recursos Próprios	0,00	4.000,00	2.000,00	2.000,00	2.000,00	10.000,00
<b>629 - 4.6.90.71.00</b>	<b>0,00</b>	<b>828.000,00</b>	<b>828.000,00</b>	<b>828.000,00</b>	<b>828.000,00</b>	<b>3.312.000,00</b>
1 - 01 - Recursos Próprios	0,00	828.000,00	828.000,00	828.000,00	828.000,00	3.312.000,00
<b>632 - 4.6.90.73.00</b>	<b>0,00</b>	<b>2.000,00</b>	<b>2.000,00</b>	<b>2.000,00</b>	<b>2.000,00</b>	<b>8.000,00</b>
1 - 01 - Recursos Próprios	0,00	2.000,00	2.000,00	2.000,00	2.000,00	8.000,00
Função: 99 - Reserva de Contingência	0,00	3.967.000,00	4.273.000,00	4.559.000,00	4.700.000,00	17.499.000,00
Subfunção: 999 - Reserva de Contingência	0,00	3.967.000,00	4.273.000,00	4.559.000,00	4.700.000,00	17.499.000,00
Programa: 999 - RESERVA DE CONTINGÊNCIA	0,00	3.967.000,00	4.273.000,00	4.559.000,00	4.700.000,00	17.499.000,00
Ação: 0.999 - RESERVA DE CONTINGÊNCIA	0,00	3.967.000,00	4.273.000,00	4.559.000,00	4.700.000,00	17.499.000,00
<b>652 - 9.9.99.99.00</b>	<b>0,00</b>	<b>3.967.000,00</b>	<b>4.273.000,00</b>	<b>4.559.000,00</b>	<b>4.700.000,00</b>	<b>17.499.000,00</b>
1 - 01 - Recursos Próprios	0,00	3.967.000,00	4.273.000,00	4.559.000,00	4.700.000,00	17.499.000,00
<b>Unidade Orçamentária: 7001 - GABINETE DO SECRETARIO</b>	<b>0,00</b>	<b>214.000,00</b>	<b>213.310,00</b>	<b>221.235,01</b>	<b>229.838,57</b>	<b>878.383,58</b>
Função: 4 - Administração	0,00	214.000,00	213.310,00	221.235,01	229.838,57	878.383,58
Subfunção: 122 - Administração Geral	0,00	214.000,00	213.310,00	221.235,01	229.838,57	878.383,58
Programa: 23 - COORDENAÇÃO SUPERIOR	0,00	214.000,00	213.310,00	221.235,01	229.838,57	878.383,58
Ação: 1.22 - AQUISIÇÃO DE MÓVEIS, EQUIPAMENTOS E OUTROS MATERIAIS	0,00	3.000,00	3.255,00	3.531,68	3.831,87	13.618,55
<b>666 - 4.4.90.52.00</b>	<b>0,00</b>	<b>3.000,00</b>	<b>3.255,00</b>	<b>3.531,68</b>	<b>3.831,87</b>	<b>13.618,55</b>
1 - 01 - Recursos Próprios	0,00	3.000,00	3.255,00	3.531,68	3.831,87	13.618,55
Ação: 2.89 - MANUTENÇÃO DAS ATIVIDADES DO GABINETE	0,00	211.000,00	210.055,00	217.703,33	226.006,70	864.765,03
<b>667 - 3.1.90.04.00</b>	<b>0,00</b>	<b>6.000,00</b>	<b>6.510,00</b>	<b>7.063,35</b>	<b>7.663,73</b>	<b>27.237,08</b>
1 - 01 - Recursos Próprios	0,00	6.000,00	6.510,00	7.063,35	7.663,73	27.237,08
<b>669 - 3.1.90.11.00</b>	<b>0,00</b>	<b>126.000,00</b>	<b>120.000,00</b>	<b>120.000,00</b>	<b>120.000,00</b>	<b>486.000,00</b>
1 - 01 - Recursos Próprios	0,00	126.000,00	120.000,00	120.000,00	120.000,00	486.000,00
<b>1952 - 3.1.90.13.00</b>	<b>0,00</b>	<b>15.000,00</b>	<b>16.275,00</b>	<b>17.658,38</b>	<b>19.159,34</b>	<b>68.092,72</b>
1 - 01 - Recursos Próprios	0,00	15.000,00	16.275,00	17.658,38	19.159,34	68.092,72
<b>2222 - 3.1.90.16.00</b>	<b>0,00</b>	<b>2.000,00</b>	<b>2.170,00</b>	<b>2.354,45</b>	<b>2.554,58</b>	<b>9.079,03</b>
1 - 01 - Recursos Próprios	0,00	2.000,00	2.170,00	2.354,45	2.554,58	9.079,03
<b>2223 - 3.1.90.92.00</b>	<b>0,00</b>	<b>2.000,00</b>	<b>2.170,00</b>	<b>2.354,45</b>	<b>2.554,58</b>	<b>9.079,03</b>
1 - 01 - Recursos Próprios	0,00	2.000,00	2.170,00	2.354,45	2.554,58	9.079,03
<b>2224 - 3.1.90.96.00</b>	<b>0,00</b>	<b>2.000,00</b>	<b>2.170,00</b>	<b>2.354,45</b>	<b>2.554,58</b>	<b>9.079,03</b>
1 - 01 - Recursos Próprios	0,00	2.000,00	2.170,00	2.354,45	2.554,58	9.079,03
<b>1953 - 3.1.91.13.00</b>	<b>0,00</b>	<b>12.000,00</b>	<b>10.850,00</b>	<b>11.772,25</b>	<b>12.772,89</b>	<b>47.395,14</b>
1 - 01 - Recursos Próprios	0,00	12.000,00	10.850,00	11.772,25	12.772,89	47.395,14
<b>670 - 3.3.90.14.00</b>	<b>0,00</b>	<b>3.000,00</b>	<b>3.255,00</b>	<b>3.531,00</b>	<b>3.831,00</b>	<b>13.617,00</b>
1 - 01 - Recursos Próprios	0,00	3.000,00	3.255,00	3.531,00	3.831,00	13.617,00
<b>671 - 3.3.90.30.00</b>	<b>0,00</b>	<b>3.000,00</b>	<b>3.255,00</b>	<b>3.531,00</b>	<b>3.831,00</b>	<b>13.617,00</b>
1 - 01 - Recursos Próprios	0,00	3.000,00	3.255,00	3.531,00	3.831,00	13.617,00

# Prefeitura Municipal de Salgueiro

RUA JOAQUIM SAMPAIO, 279 - N S DAS GRAÇAS - 56.000-000 - Salgueiro/ PE  
CNPJ: 11.361.243/0001-71

Usuário: Rostand

Chave de Autenticação  
1718-7257-081

Página  
39 / 159

## DEMONSTRATIVO DE COMPATIBILIDADE ENTRE PPA E LOA

PPA 2018 - 2021 - Valores em R\$

	Valor global	2018	2019	2020	2021	Total
<b>2225 - 3.3.90.32.00</b>	<b>0,00</b>	<b>2.000,00</b>	<b>2.170,00</b>	<b>2.354,00</b>	<b>2.554,00</b>	<b>9.078,00</b>
1 - 01 - Recursos Próprios	0,00	2.000,00	2.170,00	2.354,00	2.554,00	9.078,00
<b>672 - 3.3.90.33.00</b>	<b>0,00</b>	<b>3.000,00</b>	<b>3.255,00</b>	<b>3.531,00</b>	<b>3.831,00</b>	<b>13.617,00</b>
1 - 01 - Recursos Próprios	0,00	3.000,00	3.255,00	3.531,00	3.831,00	13.617,00
<b>2226 - 3.3.90.35.00</b>	<b>0,00</b>	<b>2.000,00</b>	<b>2.170,00</b>	<b>2.354,00</b>	<b>2.554,00</b>	<b>9.078,00</b>
1 - 01 - Recursos Próprios	0,00	2.000,00	2.170,00	2.354,00	2.554,00	9.078,00
<b>673 - 3.3.90.36.00</b>	<b>0,00</b>	<b>3.000,00</b>	<b>3.255,00</b>	<b>3.531,00</b>	<b>3.831,00</b>	<b>13.617,00</b>
1 - 01 - Recursos Próprios	0,00	3.000,00	3.255,00	3.531,00	3.831,00	13.617,00
<b>674 - 3.3.90.39.00</b>	<b>0,00</b>	<b>20.000,00</b>	<b>21.700,00</b>	<b>23.544,00</b>	<b>25.545,00</b>	<b>90.789,00</b>
1 - 01 - Recursos Próprios	0,00	20.000,00	21.700,00	23.544,00	25.545,00	90.789,00
<b>2227 - 3.3.90.47.00</b>	<b>0,00</b>	<b>2.000,00</b>	<b>2.170,00</b>	<b>2.354,00</b>	<b>2.554,00</b>	<b>9.078,00</b>
1 - 01 - Recursos Próprios	0,00	2.000,00	2.170,00	2.354,00	2.554,00	9.078,00
<b>2228 - 3.3.90.48.00</b>	<b>0,00</b>	<b>2.000,00</b>	<b>2.170,00</b>	<b>2.354,00</b>	<b>2.554,00</b>	<b>9.078,00</b>
1 - 01 - Recursos Próprios	0,00	2.000,00	2.170,00	2.354,00	2.554,00	9.078,00
<b>2229 - 3.3.90.91.00</b>	<b>0,00</b>	<b>2.000,00</b>	<b>2.170,00</b>	<b>2.354,00</b>	<b>2.554,00</b>	<b>9.078,00</b>
1 - 01 - Recursos Próprios	0,00	2.000,00	2.170,00	2.354,00	2.554,00	9.078,00
<b>2230 - 3.3.90.92.00</b>	<b>0,00</b>	<b>2.000,00</b>	<b>2.170,00</b>	<b>2.354,00</b>	<b>2.554,00</b>	<b>9.078,00</b>
1 - 01 - Recursos Próprios	0,00	2.000,00	2.170,00	2.354,00	2.554,00	9.078,00
<b>2231 - 3.3.90.96.00</b>	<b>0,00</b>	<b>2.000,00</b>	<b>2.170,00</b>	<b>2.354,00</b>	<b>2.554,00</b>	<b>9.078,00</b>
1 - 01 - Recursos Próprios	0,00	2.000,00	2.170,00	2.354,00	2.554,00	9.078,00
<b>Unidade Orçamentária: 7002 - DIRETORIA DE DESENVOLVIMENTO DA CULTURA</b>	<b>0,00</b>	<b>1.349.500,00</b>	<b>1.616.283,50</b>	<b>1.953.115,87</b>	<b>2.208.787,51</b>	<b>7.127.686,88</b>
Função: 13 - Cultura	0,00	1.349.500,00	1.616.283,50	1.953.115,87	2.208.787,51	7.127.686,88
Subfunção: 391 - Patrimônio Histórico, Artístico e Arqueológico	0,00	198.000,00	215.097,50	232.026,77	253.253,49	898.377,76
Programa: 189 - REST. E PRESERV. DO PATRIM. HIST. CULTURAL	0,00	18.000,00	19.798,10	20.126,71	21.327,47	79.252,28
Ação: 1.24 - AQUISIÇÃO DE EQUIPAMENTOS PARA BIBLIOTECAS MUNICIPAIS	0,00	6.000,00	6.000,00	6.000,00	6.000,00	24.000,00
<b>714 - 4.4.90.52.00</b>	<b>0,00</b>	<b>6.000,00</b>	<b>6.000,00</b>	<b>6.000,00</b>	<b>6.000,00</b>	<b>24.000,00</b>
1 - 01 - Recursos Próprios	0,00	6.000,00	6.000,00	6.000,00	6.000,00	24.000,00
Ação: 2.90 - RESTAURAÇÃO DO ACERVO DO MUSEU LEVINO DE ALENCAR BARROS	0,00	12.000,00	13.798,10	14.126,71	15.327,47	55.252,28
<b>675 - 3.3.90.30.00</b>	<b>0,00</b>	<b>3.000,00</b>	<b>3.255,00</b>	<b>3.531,68</b>	<b>3.831,87</b>	<b>13.618,55</b>
1 - 01 - Recursos Próprios	0,00	3.000,00	3.255,00	3.531,68	3.831,87	13.618,55
<b>676 - 3.3.90.36.00</b>	<b>0,00</b>	<b>6.000,00</b>	<b>7.288,10</b>	<b>7.063,35</b>	<b>7.663,73</b>	<b>28.015,18</b>
1 - 01 - Recursos Próprios	0,00	6.000,00	7.288,10	7.063,35	7.663,73	28.015,18
<b>677 - 3.3.90.39.00</b>	<b>0,00</b>	<b>3.000,00</b>	<b>3.255,00</b>	<b>3.531,68</b>	<b>3.831,87</b>	<b>13.618,55</b>
1 - 01 - Recursos Próprios	0,00	3.000,00	3.255,00	3.531,68	3.831,87	13.618,55
Programa: 190 - PRESERV. E DIVULG. MEMÓRIA HIST. CULTURAL	0,00	180.000,00	195.299,40	211.900,06	231.926,02	819.125,48
Ação: 1.222 - AQUISIÇÃO DE VEÍCULOS, MÓVEIS, MÁQUINAS E EQUIPAMENTOS	0,00	3.000,00	3.255,00	3.531,67	3.831,86	13.618,53
<b>689 - 4.4.90.52.00</b>	<b>0,00</b>	<b>3.000,00</b>	<b>3.255,00</b>	<b>3.531,67</b>	<b>3.831,86</b>	<b>13.618,53</b>

# Prefeitura Municipal de Salgueiro

RUA JOAQUIM SAMPAIO, 279 - N S DAS GRAÇAS - 56.000-000 - Salgueiro/ PE  
CNPJ: 11.361.243/0001-71

Usuário: Rostand

Chave de Autenticação  
1718-7257-081

Página  
40 / 159

## DEMONSTRATIVO DE COMPATIBILIDADE ENTRE PPA E LOA

PPA 2018 - 2021 - Valores em R\$

		Valor global	2018	2019	2020	2021	Total
	1 - 01 - Recursos Próprios	0,00	3.000,00	3.255,00	3.531,67	3.831,86	13.618,53
Ação:	2.91 - MANUTENÇÃO DAS ATIVIDADES DO MUSEU LEVINO NUNES DE ALENCAR	0,00	64.000,00	69.439,40	75.341,96	83.760,48	292.541,84
	<b>679 - 3.1.90.04.00</b>	<b>0,00</b>	<b>5.000,00</b>	<b>5.425,00</b>	<b>5.886,12</b>	<b>6.386,44</b>	<b>22.697,56</b>
	1 - 01 - Recursos Próprios	0,00	5.000,00	5.425,00	5.886,12	6.386,44	22.697,56
	<b>680 - 3.1.90.05.00</b>	<b>0,00</b>	<b>1.000,00</b>	<b>1.085,00</b>	<b>1.177,22</b>	<b>1.277,28</b>	<b>4.539,50</b>
	1 - 01 - Recursos Próprios	0,00	1.000,00	1.085,00	1.177,22	1.277,28	4.539,50
	<b>681 - 3.1.90.11.00</b>	<b>0,00</b>	<b>5.000,00</b>	<b>5.425,00</b>	<b>5.886,12</b>	<b>6.386,44</b>	<b>22.697,56</b>
	1 - 01 - Recursos Próprios	0,00	5.000,00	5.425,00	5.886,12	6.386,44	22.697,56
	<b>682 - 3.1.90.16.00</b>	<b>0,00</b>	<b>5.000,00</b>	<b>5.425,00</b>	<b>5.886,12</b>	<b>6.386,44</b>	<b>22.697,56</b>
	1 - 01 - Recursos Próprios	0,00	5.000,00	5.425,00	5.886,12	6.386,44	22.697,56
	<b>683 - 3.3.90.14.00</b>	<b>0,00</b>	<b>2.000,00</b>	<b>2.170,00</b>	<b>2.354,45</b>	<b>2.554,58</b>	<b>9.079,03</b>
	1 - 01 - Recursos Próprios	0,00	2.000,00	2.170,00	2.354,45	2.554,58	9.079,03
	<b>684 - 3.3.90.30.00</b>	<b>0,00</b>	<b>5.000,00</b>	<b>5.425,00</b>	<b>5.886,12</b>	<b>6.386,44</b>	<b>22.697,56</b>
	1 - 01 - Recursos Próprios	0,00	5.000,00	5.425,00	5.886,12	6.386,44	22.697,56
	<b>685 - 3.3.90.33.00</b>	<b>0,00</b>	<b>3.000,00</b>	<b>3.254,40</b>	<b>3.531,26</b>	<b>5.845,87</b>	<b>15.631,53</b>
	1 - 01 - Recursos Próprios	0,00	3.000,00	3.254,40	3.531,26	5.845,87	15.631,53
	<b>686 - 3.3.90.35.00</b>	<b>0,00</b>	<b>2.000,00</b>	<b>2.170,00</b>	<b>2.354,45</b>	<b>2.554,58</b>	<b>9.079,03</b>
	1 - 01 - Recursos Próprios	0,00	2.000,00	2.170,00	2.354,45	2.554,58	9.079,03
	<b>687 - 3.3.90.36.00</b>	<b>0,00</b>	<b>33.000,00</b>	<b>35.805,00</b>	<b>38.848,42</b>	<b>42.150,54</b>	<b>149.803,96</b>
	1 - 01 - Recursos Próprios	0,00	33.000,00	35.805,00	38.848,42	42.150,54	149.803,96
	<b>688 - 3.3.90.39.00</b>	<b>0,00</b>	<b>3.000,00</b>	<b>3.255,00</b>	<b>3.531,68</b>	<b>3.831,87</b>	<b>13.618,55</b>
	1 - 01 - Recursos Próprios	0,00	3.000,00	3.255,00	3.531,68	3.831,87	13.618,55
Ação:	2.92 - MANUTENÇÃO DAS ATIVIDADES DO MEMORIAL DO COURO	0,00	33.000,00	35.805,00	38.848,43	42.150,54	149.803,97
	<b>690 - 3.1.90.04.00</b>	<b>0,00</b>	<b>7.000,00</b>	<b>7.595,00</b>	<b>8.240,58</b>	<b>8.941,03</b>	<b>31.776,61</b>
	1 - 01 - Recursos Próprios	0,00	7.000,00	7.595,00	8.240,58	8.941,03	31.776,61
	<b>691 - 3.1.90.05.00</b>	<b>0,00</b>	<b>1.000,00</b>	<b>1.085,00</b>	<b>1.177,22</b>	<b>1.277,28</b>	<b>4.539,50</b>
	1 - 01 - Recursos Próprios	0,00	1.000,00	1.085,00	1.177,22	1.277,28	4.539,50
	<b>692 - 3.1.90.11.00</b>	<b>0,00</b>	<b>5.000,00</b>	<b>5.425,00</b>	<b>5.886,12</b>	<b>6.386,44</b>	<b>22.697,56</b>
	1 - 01 - Recursos Próprios	0,00	5.000,00	5.425,00	5.886,12	6.386,44	22.697,56
	<b>693 - 3.1.90.16.00</b>	<b>0,00</b>	<b>4.000,00</b>	<b>4.340,00</b>	<b>4.708,90</b>	<b>5.109,16</b>	<b>18.158,06</b>
	1 - 01 - Recursos Próprios	0,00	4.000,00	4.340,00	4.708,90	5.109,16	18.158,06
	<b>694 - 3.3.90.14.00</b>	<b>0,00</b>	<b>2.000,00</b>	<b>2.170,00</b>	<b>2.354,45</b>	<b>2.554,58</b>	<b>9.079,03</b>
	1 - 01 - Recursos Próprios	0,00	2.000,00	2.170,00	2.354,45	2.554,58	9.079,03
	<b>695 - 3.3.90.30.00</b>	<b>0,00</b>	<b>4.000,00</b>	<b>4.340,00</b>	<b>4.708,90</b>	<b>5.109,16</b>	<b>18.158,06</b>
	1 - 01 - Recursos Próprios	0,00	4.000,00	4.340,00	4.708,90	5.109,16	18.158,06
	<b>696 - 3.3.90.33.00</b>	<b>0,00</b>	<b>1.000,00</b>	<b>1.085,00</b>	<b>1.177,22</b>	<b>1.277,28</b>	<b>4.539,50</b>
	1 - 01 - Recursos Próprios	0,00	1.000,00	1.085,00	1.177,22	1.277,28	4.539,50

# Prefeitura Municipal de Salgueiro

RUA JOAQUIM SAMPAIO, 279 - N S DAS GRAÇAS - 56.000-000 - Salgueiro/ PE  
CNPJ: 11.361.243/0001-71

Usuário: Rostand

Chave de Autenticação  
1718-7257-081

Página  
41 / 159

## DEMONSTRATIVO DE COMPATIBILIDADE ENTRE PPA E LOA

PPA 2018 - 2021 - Valores em R\$

		Valor global	2018	2019	2020	2021	Total
	<b>697 - 3.3.90.35.00</b>	<b>0,00</b>	<b>3.000,00</b>	<b>3.255,00</b>	<b>3.531,68</b>	<b>3.831,87</b>	<b>13.618,55</b>
	1 - 01 - Recursos Próprios	0,00	3.000,00	3.255,00	3.531,68	3.831,87	13.618,55
	<b>698 - 3.3.90.36.00</b>	<b>0,00</b>	<b>3.000,00</b>	<b>3.255,00</b>	<b>3.531,68</b>	<b>3.831,87</b>	<b>13.618,55</b>
	1 - 01 - Recursos Próprios	0,00	3.000,00	3.255,00	3.531,68	3.831,87	13.618,55
	<b>699 - 3.3.90.39.00</b>	<b>0,00</b>	<b>3.000,00</b>	<b>3.255,00</b>	<b>3.531,68</b>	<b>3.831,87</b>	<b>13.618,55</b>
	1 - 01 - Recursos Próprios	0,00	3.000,00	3.255,00	3.531,68	3.831,87	13.618,55
Ação:	2.93 - APOIO A REALIZAÇÃO DE CAPACITAÇÃO, ENCONTROS, CONFERÊNCIAS E	0,00	80.000,00	86.800,00	94.178,00	102.183,14	363.161,14
	<b>702 - 3.3.50.41.00</b>	<b>0,00</b>	<b>45.000,00</b>	<b>48.825,00</b>	<b>52.975,12</b>	<b>57.478,01</b>	<b>204.278,13</b>
	1 - 01 - Recursos Próprios	0,00	45.000,00	48.825,00	52.975,12	57.478,01	204.278,13
	<b>704 - 3.3.90.30.00</b>	<b>0,00</b>	<b>3.000,00</b>	<b>3.255,00</b>	<b>3.531,68</b>	<b>3.831,87</b>	<b>13.618,55</b>
	1 - 01 - Recursos Próprios	0,00	3.000,00	3.255,00	3.531,68	3.831,87	13.618,55
	<b>705 - 3.3.90.31.00</b>	<b>0,00</b>	<b>2.000,00</b>	<b>2.170,00</b>	<b>2.354,45</b>	<b>2.554,58</b>	<b>9.079,03</b>
	1 - 01 - Recursos Próprios	0,00	2.000,00	2.170,00	2.354,45	2.554,58	9.079,03
	<b>706 - 3.3.90.32.00</b>	<b>0,00</b>	<b>2.000,00</b>	<b>2.170,00</b>	<b>2.354,45</b>	<b>2.554,58</b>	<b>9.079,03</b>
	1 - 01 - Recursos Próprios	0,00	2.000,00	2.170,00	2.354,45	2.554,58	9.079,03
	<b>707 - 3.3.90.36.00</b>	<b>0,00</b>	<b>12.000,00</b>	<b>13.020,00</b>	<b>14.126,70</b>	<b>15.327,47</b>	<b>54.474,17</b>
	1 - 01 - Recursos Próprios	0,00	12.000,00	13.020,00	14.126,70	15.327,47	54.474,17
	<b>709 - 3.3.90.39.00</b>	<b>0,00</b>	<b>14.000,00</b>	<b>15.190,00</b>	<b>16.481,15</b>	<b>17.882,05</b>	<b>63.553,20</b>
	1 - 01 - Recursos Próprios	0,00	14.000,00	15.190,00	16.481,15	17.882,05	63.553,20
	<b>710 - 3.3.90.48.00</b>	<b>0,00</b>	<b>2.000,00</b>	<b>2.170,00</b>	<b>2.354,45</b>	<b>2.554,58</b>	<b>9.079,03</b>
	1 - 01 - Recursos Próprios	0,00	2.000,00	2.170,00	2.354,45	2.554,58	9.079,03
Subfunção:	392 - Difusão Cultural	0,00	1.151.500,00	1.401.186,00	1.721.089,10	1.955.534,02	6.229.309,12
Programa:	190 - PRESERV. E DIVULG. MEMÓRIA HIST. CULTURAL	0,00	391.000,00	429.910,00	435.097,28	459.812,99	1.715.820,27
Ação:	1.23 - AQUISIÇÃO DE ACERVO BIBLIOGRÁFICO E LITERÁRIO PARA BIBLIOTECA	0,00	3.000,00	3.255,00	3.531,68	3.831,87	13.618,55
	<b>713 - 4.4.90.52.00</b>	<b>0,00</b>	<b>3.000,00</b>	<b>3.255,00</b>	<b>3.531,68</b>	<b>3.831,87</b>	<b>13.618,55</b>
	1 - 01 - Recursos Próprios	0,00	3.000,00	3.255,00	3.531,68	3.831,87	13.618,55
Ação:	1.24 - AQUISIÇÃO DE EQUIPAMENTOS PARA BIBLIOTECAS MUNICIPAIS	0,00	7.000,00	7.340,00	7.708,88	7.709,12	29.758,00
	<b>1779 - 4.4.90.52.00</b>	<b>0,00</b>	<b>7.000,00</b>	<b>7.340,00</b>	<b>7.708,88</b>	<b>7.709,12</b>	<b>29.758,00</b>
	1 - 01 - Recursos Próprios	0,00	7.000,00	7.340,00	7.708,88	7.709,12	29.758,00
Ação:	2.94 - MANUTENÇÃO DAS ATIVIDADES DA DIRETORIA	0,00	115.000,00	138.355,00	126.665,17	133.469,22	513.489,39
	<b>715 - 3.1.90.04.00</b>	<b>0,00</b>	<b>3.000,00</b>	<b>3.255,00</b>	<b>3.531,68</b>	<b>3.831,87</b>	<b>13.618,55</b>
	1 - 01 - Recursos Próprios	0,00	3.000,00	3.255,00	3.531,68	3.831,87	13.618,55
	<b>716 - 3.1.90.05.00</b>	<b>0,00</b>	<b>2.000,00</b>	<b>2.170,00</b>	<b>2.354,45</b>	<b>2.554,58</b>	<b>9.079,03</b>
	1 - 01 - Recursos Próprios	0,00	2.000,00	2.170,00	2.354,45	2.554,58	9.079,03
	<b>717 - 3.1.90.11.00</b>	<b>0,00</b>	<b>50.000,00</b>	<b>50.000,00</b>	<b>50.000,00</b>	<b>50.000,00</b>	<b>200.000,00</b>
	1 - 01 - Recursos Próprios	0,00	50.000,00	50.000,00	50.000,00	50.000,00	200.000,00



# Prefeitura Municipal de Salgueiro

RUA JOAQUIM SAMPAIO, 279 - N S DAS GRAÇAS - 56.000-000 - Salgueiro/ PE  
CNPJ: 11.361.243/0001-71

Usuário: Rostand

Chave de Autenticação  
1718-7257-081

Página  
42 / 159

## DEMONSTRATIVO DE COMPATIBILIDADE ENTRE PPA E LOA

PPA 2018 - 2021 - Valores em R\$

	Valor global	2018	2019	2020	2021	Total
<b>718 - 3.1.90.16.00</b>	<b>0,00</b>	<b>3.000,00</b>	<b>3.255,00</b>	<b>3.531,68</b>	<b>3.831,87</b>	<b>13.618,55</b>
1 - 01 - Recursos Próprios	0,00	3.000,00	3.255,00	3.531,68	3.831,87	13.618,55
<b>2232 - 3.1.90.92.00</b>	<b>0,00</b>	<b>2.000,00</b>	<b>2.170,00</b>	<b>2.354,45</b>	<b>2.554,58</b>	<b>9.079,03</b>
1 - 01 - Recursos Próprios	0,00	2.000,00	2.170,00	2.354,45	2.554,58	9.079,03
<b>2233 - 3.1.90.96.00</b>	<b>0,00</b>	<b>2.000,00</b>	<b>2.170,00</b>	<b>2.354,45</b>	<b>2.554,58</b>	<b>9.079,03</b>
1 - 01 - Recursos Próprios	0,00	2.000,00	2.170,00	2.354,45	2.554,58	9.079,03
<b>720 - 3.3.90.14.00</b>	<b>0,00</b>	<b>2.000,00</b>	<b>20.000,00</b>	<b>2.500,00</b>	<b>3.000,00</b>	<b>27.500,00</b>
1 - 01 - Recursos Próprios	0,00	2.000,00	20.000,00	2.500,00	3.000,00	27.500,00
<b>722 - 3.3.90.30.00</b>	<b>0,00</b>	<b>4.000,00</b>	<b>4.340,00</b>	<b>4.708,90</b>	<b>5.109,16</b>	<b>18.158,06</b>
1 - 01 - Recursos Próprios	0,00	4.000,00	4.340,00	4.708,90	5.109,16	18.158,06
<b>723 - 3.3.90.31.00</b>	<b>0,00</b>	<b>2.000,00</b>	<b>2.170,00</b>	<b>2.354,45</b>	<b>2.554,58</b>	<b>9.079,03</b>
1 - 01 - Recursos Próprios	0,00	2.000,00	2.170,00	2.354,45	2.554,58	9.079,03
<b>724 - 3.3.90.32.00</b>	<b>0,00</b>	<b>2.000,00</b>	<b>2.170,00</b>	<b>2.354,45</b>	<b>2.554,58</b>	<b>9.079,03</b>
1 - 01 - Recursos Próprios	0,00	2.000,00	2.170,00	2.354,45	2.554,58	9.079,03
<b>726 - 3.3.90.33.00</b>	<b>0,00</b>	<b>1.000,00</b>	<b>1.085,00</b>	<b>1.177,22</b>	<b>1.277,28</b>	<b>4.539,50</b>
1 - 01 - Recursos Próprios	0,00	1.000,00	1.085,00	1.177,22	1.277,28	4.539,50
<b>2234 - 3.3.90.35.00</b>	<b>0,00</b>	<b>2.000,00</b>	<b>2.170,00</b>	<b>2.354,45</b>	<b>2.554,58</b>	<b>9.079,03</b>
1 - 01 - Recursos Próprios	0,00	2.000,00	2.170,00	2.354,45	2.554,58	9.079,03
<b>727 - 3.3.90.36.00</b>	<b>0,00</b>	<b>5.000,00</b>	<b>5.425,00</b>	<b>5.886,12</b>	<b>6.386,44</b>	<b>22.697,56</b>
1 - 01 - Recursos Próprios	0,00	5.000,00	5.425,00	5.886,12	6.386,44	22.697,56
<b>728 - 3.3.90.39.00</b>	<b>0,00</b>	<b>25.000,00</b>	<b>27.125,00</b>	<b>29.430,62</b>	<b>31.932,22</b>	<b>113.487,84</b>
1 - 01 - Recursos Próprios	0,00	25.000,00	27.125,00	29.430,62	31.932,22	113.487,84
<b>2235 - 3.3.90.47.00</b>	<b>0,00</b>	<b>2.000,00</b>	<b>2.170,00</b>	<b>2.354,45</b>	<b>2.554,58</b>	<b>9.079,03</b>
1 - 01 - Recursos Próprios	0,00	2.000,00	2.170,00	2.354,45	2.554,58	9.079,03
<b>2236 - 3.3.90.48.00</b>	<b>0,00</b>	<b>2.000,00</b>	<b>2.170,00</b>	<b>2.354,45</b>	<b>2.554,58</b>	<b>9.079,03</b>
1 - 01 - Recursos Próprios	0,00	2.000,00	2.170,00	2.354,45	2.554,58	9.079,03
<b>2237 - 3.3.90.91.00</b>	<b>0,00</b>	<b>2.000,00</b>	<b>2.170,00</b>	<b>2.354,45</b>	<b>2.554,58</b>	<b>9.079,03</b>
1 - 01 - Recursos Próprios	0,00	2.000,00	2.170,00	2.354,45	2.554,58	9.079,03
<b>2238 - 3.3.90.92.00</b>	<b>0,00</b>	<b>2.000,00</b>	<b>2.170,00</b>	<b>2.354,45</b>	<b>2.554,58</b>	<b>9.079,03</b>
1 - 01 - Recursos Próprios	0,00	2.000,00	2.170,00	2.354,45	2.554,58	9.079,03
<b>2239 - 3.3.90.96.00</b>	<b>0,00</b>	<b>2.000,00</b>	<b>2.170,00</b>	<b>2.354,45</b>	<b>2.554,58</b>	<b>9.079,03</b>
1 - 01 - Recursos Próprios	0,00	2.000,00	2.170,00	2.354,45	2.554,58	9.079,03
Ação: 2.95 - MANUTENÇÃO DAS ATIVIDADES DA BIBLIOTECA FRANCISCO AUGUSTO	0,00	125.000,00	131.375,00	138.291,86	145.796,66	540.463,52
<b>730 - 3.1.90.04.00</b>	<b>0,00</b>	<b>5.000,00</b>	<b>5.425,00</b>	<b>5.886,12</b>	<b>6.386,44</b>	<b>22.697,56</b>
1 - 01 - Recursos Próprios	0,00	5.000,00	5.425,00	5.886,12	6.386,44	22.697,56
<b>1780 - 3.1.90.05.00</b>	<b>0,00</b>	<b>10.000,00</b>	<b>10.850,00</b>	<b>11.772,25</b>	<b>12.772,89</b>	<b>45.395,14</b>
1 - 01 - Recursos Próprios	0,00	10.000,00	10.850,00	11.772,25	12.772,89	45.395,14

# Prefeitura Municipal de Salgueiro

RUA JOAQUIM SAMPAIO, 279 - N S DAS GRAÇAS - 56.000-000 - Salgueiro/ PE  
CNPJ: 11.361.243/0001-71

Usuário: Rostand

Chave de Autenticação  
1718-7257-081

Página  
43 / 159

## DEMONSTRATIVO DE COMPATIBILIDADE ENTRE PPA E LOA

PPA 2018 - 2021 - Valores em R\$

	Valor global	2018	2019	2020	2021	Total
<b>733 - 3.1.90.11.00</b>	<b>0,00</b>	<b>50.000,00</b>	<b>50.000,00</b>	<b>50.000,00</b>	<b>50.000,00</b>	<b>200.000,00</b>
1 - 01 - Recursos Próprios	0,00	50.000,00	50.000,00	50.000,00	50.000,00	200.000,00
<b>735 - 3.1.90.16.00</b>	<b>0,00</b>	<b>6.000,00</b>	<b>6.510,00</b>	<b>7.063,35</b>	<b>7.663,73</b>	<b>27.237,08</b>
1 - 01 - Recursos Próprios	0,00	6.000,00	6.510,00	7.063,35	7.663,73	27.237,08
<b>732 - 3.1.91.13.00</b>	<b>0,00</b>	<b>12.000,00</b>	<b>13.020,00</b>	<b>14.126,70</b>	<b>15.327,47</b>	<b>54.474,17</b>
1 - 01 - Recursos Próprios	0,00	12.000,00	13.020,00	14.126,70	15.327,47	54.474,17
<b>750 - 3.3.90.14.00</b>	<b>0,00</b>	<b>1.000,00</b>	<b>1.085,00</b>	<b>1.177,22</b>	<b>1.277,28</b>	<b>4.539,50</b>
1 - 01 - Recursos Próprios	0,00	1.000,00	1.085,00	1.177,22	1.277,28	4.539,50
<b>751 - 3.3.90.30.00</b>	<b>0,00</b>	<b>3.000,00</b>	<b>3.255,00</b>	<b>3.531,68</b>	<b>3.831,87</b>	<b>13.618,55</b>
1 - 01 - Recursos Próprios	0,00	3.000,00	3.255,00	3.531,68	3.831,87	13.618,55
<b>752 - 3.3.90.31.00</b>	<b>0,00</b>	<b>2.000,00</b>	<b>2.170,00</b>	<b>2.354,45</b>	<b>2.554,58</b>	<b>9.079,03</b>
1 - 01 - Recursos Próprios	0,00	2.000,00	2.170,00	2.354,45	2.554,58	9.079,03
<b>753 - 3.3.90.33.00</b>	<b>0,00</b>	<b>1.000,00</b>	<b>1.085,00</b>	<b>1.177,22</b>	<b>1.277,28</b>	<b>4.539,50</b>
1 - 01 - Recursos Próprios	0,00	1.000,00	1.085,00	1.177,22	1.277,28	4.539,50
<b>754 - 3.3.90.36.00</b>	<b>0,00</b>	<b>2.000,00</b>	<b>2.170,00</b>	<b>2.354,45</b>	<b>2.554,58</b>	<b>9.079,03</b>
1 - 01 - Recursos Próprios	0,00	2.000,00	2.170,00	2.354,45	2.554,58	9.079,03
<b>755 - 3.3.90.39.00</b>	<b>0,00</b>	<b>33.000,00</b>	<b>35.805,00</b>	<b>38.848,42</b>	<b>42.150,54</b>	<b>149.803,96</b>
1 - 01 - Recursos Próprios	0,00	33.000,00	35.805,00	38.848,42	42.150,54	149.803,96
Ação: 2.96 - ENCARGOS C/A MANUT. DAS ATIVIDADES. DA BIBLIOT. JOSÉ DE BARROS	0,00	35.000,00	37.975,00	41.202,85	44.705,07	158.882,92
<b>757 - 3.1.90.04.00</b>	<b>0,00</b>	<b>5.000,00</b>	<b>5.425,00</b>	<b>5.886,12</b>	<b>6.386,44</b>	<b>22.697,56</b>
1 - 01 - Recursos Próprios	0,00	5.000,00	5.425,00	5.886,12	6.386,44	22.697,56
<b>759 - 3.1.90.11.00</b>	<b>0,00</b>	<b>5.000,00</b>	<b>5.425,00</b>	<b>5.886,12</b>	<b>6.386,44</b>	<b>22.697,56</b>
1 - 01 - Recursos Próprios	0,00	5.000,00	5.425,00	5.886,12	6.386,44	22.697,56
<b>758 - 3.1.90.13.00</b>	<b>0,00</b>	<b>1.000,00</b>	<b>1.085,00</b>	<b>1.177,22</b>	<b>1.277,28</b>	<b>4.539,50</b>
1 - 01 - Recursos Próprios	0,00	1.000,00	1.085,00	1.177,22	1.277,28	4.539,50
<b>760 - 3.1.90.16.00</b>	<b>0,00</b>	<b>5.000,00</b>	<b>5.425,00</b>	<b>5.886,12</b>	<b>6.386,44</b>	<b>22.697,56</b>
1 - 01 - Recursos Próprios	0,00	5.000,00	5.425,00	5.886,12	6.386,44	22.697,56
<b>761 - 3.3.90.14.00</b>	<b>0,00</b>	<b>1.000,00</b>	<b>1.085,00</b>	<b>1.177,22</b>	<b>1.277,28</b>	<b>4.539,50</b>
1 - 01 - Recursos Próprios	0,00	1.000,00	1.085,00	1.177,22	1.277,28	4.539,50
<b>762 - 3.3.90.30.00</b>	<b>0,00</b>	<b>3.000,00</b>	<b>3.255,00</b>	<b>3.531,68</b>	<b>3.831,87</b>	<b>13.618,55</b>
1 - 01 - Recursos Próprios	0,00	3.000,00	3.255,00	3.531,68	3.831,87	13.618,55
<b>763 - 3.3.90.31.00</b>	<b>0,00</b>	<b>1.000,00</b>	<b>1.085,00</b>	<b>1.177,22</b>	<b>1.277,28</b>	<b>4.539,50</b>
1 - 01 - Recursos Próprios	0,00	1.000,00	1.085,00	1.177,22	1.277,28	4.539,50
<b>764 - 3.3.90.33.00</b>	<b>0,00</b>	<b>1.000,00</b>	<b>1.085,00</b>	<b>1.177,22</b>	<b>1.277,28</b>	<b>4.539,50</b>
1 - 01 - Recursos Próprios	0,00	1.000,00	1.085,00	1.177,22	1.277,28	4.539,50
<b>765 - 3.3.90.36.00</b>	<b>0,00</b>	<b>3.000,00</b>	<b>3.255,00</b>	<b>3.531,68</b>	<b>3.831,87</b>	<b>13.618,55</b>
1 - 01 - Recursos Próprios	0,00	3.000,00	3.255,00	3.531,68	3.831,87	13.618,55

# Prefeitura Municipal de Salgueiro

RUA JOAQUIM SAMPAIO, 279 - N S DAS GRAÇAS - 56.000-000 - Salgueiro/ PE  
CNPJ: 11.361.243/0001-71

Usuário: Rostand

Chave de Autenticação  
1718-7257-081

Página  
44 / 159

## DEMONSTRATIVO DE COMPATIBILIDADE ENTRE PPA E LOA

		PPA 2018 - 2021 - Valores em R\$					
		Valor global	2018	2019	2020	2021	Total
	<b>766 - 3.3.90.39.00</b>	<b>0,00</b>	<b>10.000,00</b>	<b>10.850,00</b>	<b>11.772,25</b>	<b>12.772,89</b>	<b>45.395,14</b>
	1 - 01 - Recursos Próprios	0,00	10.000,00	10.850,00	11.772,25	12.772,89	45.395,14
Ação:	2.97 - MANUTENÇÃO DAS ATIV. DA BIBLIOT. AFRO-INDIG. DE CONC. DAS	0,00	55.000,00	57.975,00	61.202,87	64.705,10	238.882,97
	<b>768 - 3.1.90.04.00</b>	<b>0,00</b>	<b>7.000,00</b>	<b>7.595,00</b>	<b>8.240,58</b>	<b>8.941,03</b>	<b>31.776,61</b>
	1 - 01 - Recursos Próprios	0,00	7.000,00	7.595,00	8.240,58	8.941,03	31.776,61
	<b>770 - 3.1.90.11.00</b>	<b>0,00</b>	<b>20.000,00</b>	<b>20.000,00</b>	<b>20.000,00</b>	<b>20.000,00</b>	<b>80.000,00</b>
	1 - 01 - Recursos Próprios	0,00	20.000,00	20.000,00	20.000,00	20.000,00	80.000,00
	<b>769 - 3.1.90.13.00</b>	<b>0,00</b>	<b>2.000,00</b>	<b>2.170,00</b>	<b>2.354,45</b>	<b>2.554,58</b>	<b>9.079,03</b>
	1 - 01 - Recursos Próprios	0,00	2.000,00	2.170,00	2.354,45	2.554,58	9.079,03
	<b>771 - 3.1.90.16.00</b>	<b>0,00</b>	<b>5.000,00</b>	<b>5.425,00</b>	<b>5.886,12</b>	<b>6.386,44</b>	<b>22.697,56</b>
	1 - 01 - Recursos Próprios	0,00	5.000,00	5.425,00	5.886,12	6.386,44	22.697,56
	<b>772 - 3.3.90.14.00</b>	<b>0,00</b>	<b>1.000,00</b>	<b>1.085,00</b>	<b>1.177,22</b>	<b>1.277,28</b>	<b>4.539,50</b>
	1 - 01 - Recursos Próprios	0,00	1.000,00	1.085,00	1.177,22	1.277,28	4.539,50
	<b>773 - 3.3.90.30.00</b>	<b>0,00</b>	<b>3.000,00</b>	<b>3.255,00</b>	<b>3.531,68</b>	<b>3.831,87</b>	<b>13.618,55</b>
	1 - 01 - Recursos Próprios	0,00	3.000,00	3.255,00	3.531,68	3.831,87	13.618,55
	<b>774 - 3.3.90.33.00</b>	<b>0,00</b>	<b>1.000,00</b>	<b>1.085,00</b>	<b>1.177,22</b>	<b>1.277,28</b>	<b>4.539,50</b>
	1 - 01 - Recursos Próprios	0,00	1.000,00	1.085,00	1.177,22	1.277,28	4.539,50
	<b>775 - 3.3.90.36.00</b>	<b>0,00</b>	<b>6.000,00</b>	<b>6.510,00</b>	<b>7.063,35</b>	<b>7.663,73</b>	<b>27.237,08</b>
	1 - 01 - Recursos Próprios	0,00	6.000,00	6.510,00	7.063,35	7.663,73	27.237,08
	<b>776 - 3.3.90.39.00</b>	<b>0,00</b>	<b>10.000,00</b>	<b>10.850,00</b>	<b>11.772,25</b>	<b>12.772,89</b>	<b>45.395,14</b>
	1 - 01 - Recursos Próprios	0,00	10.000,00	10.850,00	11.772,25	12.772,89	45.395,14
Ação:	2.294 - MANUTENÇÃO DAS ATIVIDADES DA BIBLIOTECA DA PRAÇA CEU´s	0,00	51.000,00	53.635,00	56.493,97	59.595,95	220.724,92
	<b>1956 - 3.1.90.04.00</b>	<b>0,00</b>	<b>7.000,00</b>	<b>7.595,00</b>	<b>8.240,58</b>	<b>8.941,03</b>	<b>31.776,61</b>
	1 - 01 - Recursos Próprios	0,00	7.000,00	7.595,00	8.240,58	8.941,03	31.776,61
	<b>1958 - 3.1.90.11.00</b>	<b>0,00</b>	<b>20.000,00</b>	<b>20.000,00</b>	<b>20.000,00</b>	<b>20.000,00</b>	<b>80.000,00</b>
	1 - 01 - Recursos Próprios	0,00	20.000,00	20.000,00	20.000,00	20.000,00	80.000,00
	<b>1957 - 3.1.90.13.00</b>	<b>0,00</b>	<b>4.000,00</b>	<b>4.340,00</b>	<b>4.708,90</b>	<b>5.109,16</b>	<b>18.158,06</b>
	1 - 01 - Recursos Próprios	0,00	4.000,00	4.340,00	4.708,90	5.109,16	18.158,06
	<b>1959 - 3.1.90.16.00</b>	<b>0,00</b>	<b>5.000,00</b>	<b>5.425,00</b>	<b>5.886,12</b>	<b>6.386,44</b>	<b>22.697,56</b>
	1 - 01 - Recursos Próprios	0,00	5.000,00	5.425,00	5.886,12	6.386,44	22.697,56
	<b>1960 - 3.3.90.30.00</b>	<b>0,00</b>	<b>3.000,00</b>	<b>3.255,00</b>	<b>3.531,68</b>	<b>3.831,87</b>	<b>13.618,55</b>
	1 - 01 - Recursos Próprios	0,00	3.000,00	3.255,00	3.531,68	3.831,87	13.618,55
	<b>1961 - 3.3.90.33.00</b>	<b>0,00</b>	<b>1.000,00</b>	<b>1.085,00</b>	<b>1.177,22</b>	<b>1.277,28</b>	<b>4.539,50</b>
	1 - 01 - Recursos Próprios	0,00	1.000,00	1.085,00	1.177,22	1.277,28	4.539,50
	<b>1962 - 3.3.90.36.00</b>	<b>0,00</b>	<b>5.000,00</b>	<b>5.425,00</b>	<b>5.886,12</b>	<b>6.386,44</b>	<b>22.697,56</b>
	1 - 01 - Recursos Próprios	0,00	5.000,00	5.425,00	5.886,12	6.386,44	22.697,56
	<b>1963 - 3.3.90.39.00</b>	<b>0,00</b>	<b>6.000,00</b>	<b>6.510,00</b>	<b>7.063,35</b>	<b>7.663,73</b>	<b>27.237,08</b>

# Prefeitura Municipal de Salgueiro

RUA JOAQUIM SAMPAIO, 279 - N S DAS GRAÇAS - 56.000-000 - Salgueiro/ PE  
CNPJ: 11.361.243/0001-71

Usuário: Rostand

Chave de Autenticação  
1718-7257-081

Página  
45 / 159

## DEMONSTRATIVO DE COMPATIBILIDADE ENTRE PPA E LOA

PPA 2018 - 2021 - Valores em R\$

		Valor global	2018	2019	2020	2021	Total
	1 - 01 - Recursos Próprios	0,00	6.000,00	6.510,00	7.063,35	7.663,73	27.237,08
Programa:	193 - DIFUSÃO DE EVENTOS CULTURAIS FOLCLORICOS	0,00	356.000,00	383.540,00	413.420,88	445.841,58	1.598.802,46
Ação:	1.25 - CONSTRUÇÃO/ADEQUAÇÃO E AQUISIÇÃO DE EQUIPAMENTO PARA O	0,00	5.000,00	5.170,00	5.354,45	5.554,58	21.079,03
	<b>778 - 4.4.90.51.00</b>	<b>0,00</b>	<b>3.000,00</b>	<b>3.000,00</b>	<b>3.000,00</b>	<b>3.000,00</b>	<b>12.000,00</b>
	1 - 01 - Recursos Próprios	0,00	3.000,00	3.000,00	3.000,00	3.000,00	12.000,00
	<b>779 - 4.4.90.52.00</b>	<b>0,00</b>	<b>2.000,00</b>	<b>2.170,00</b>	<b>2.354,45</b>	<b>2.554,58</b>	<b>9.079,03</b>
	1 - 01 - Recursos Próprios	0,00	2.000,00	2.170,00	2.354,45	2.554,58	9.079,03
Ação:	1.228 - AQUISIÇÃO DE VEÍCULOS, MÓVEIS, MÁQUINAS E EQUIPAMENTOS	0,00	5.000,00	5.085,00	5.177,22	5.277,28	20.539,50
	<b>793 - 4.4.90.52.00</b>	<b>0,00</b>	<b>5.000,00</b>	<b>5.085,00</b>	<b>5.177,22</b>	<b>5.277,28</b>	<b>20.539,50</b>
	1 - 01 - Recursos Próprios	0,00	5.000,00	5.085,00	5.177,22	5.277,28	20.539,50
Ação:	2.98 - ENCARGOS COM A CONTRIBUIÇÃO A GRUPOS E/OU ASSOCIAÇÕES	0,00	76.000,00	82.460,00	89.469,10	97.073,97	345.003,07
	<b>780 - 3.3.50.41.00</b>	<b>0,00</b>	<b>63.000,00</b>	<b>68.355,00</b>	<b>74.165,18</b>	<b>80.469,22</b>	<b>285.989,40</b>
	1 - 01 - Recursos Próprios	0,00	63.000,00	68.355,00	74.165,18	80.469,22	285.989,40
	<b>781 - 3.3.90.31.00</b>	<b>0,00</b>	<b>13.000,00</b>	<b>14.105,00</b>	<b>15.303,92</b>	<b>16.604,75</b>	<b>59.013,67</b>
	1 - 01 - Recursos Próprios	0,00	13.000,00	14.105,00	15.303,92	16.604,75	59.013,67
Ação:	2.99 - MANUTENÇÃO DAS ATIVIDADES DO CENTRO DE CULTURA, LAZER E	0,00	75.000,00	81.375,00	88.291,87	95.796,65	340.463,52
	<b>782 - 3.1.90.04.00</b>	<b>0,00</b>	<b>8.000,00</b>	<b>8.680,00</b>	<b>9.417,80</b>	<b>10.218,31</b>	<b>36.316,11</b>
	1 - 01 - Recursos Próprios	0,00	8.000,00	8.680,00	9.417,80	10.218,31	36.316,11
	<b>784 - 3.1.90.11.00</b>	<b>0,00</b>	<b>8.000,00</b>	<b>8.680,00</b>	<b>9.417,80</b>	<b>10.218,31</b>	<b>36.316,11</b>
	1 - 01 - Recursos Próprios	0,00	8.000,00	8.680,00	9.417,80	10.218,31	36.316,11
	<b>783 - 3.1.90.13.00</b>	<b>0,00</b>	<b>2.000,00</b>	<b>2.170,00</b>	<b>2.354,45</b>	<b>2.554,58</b>	<b>9.079,03</b>
	1 - 01 - Recursos Próprios	0,00	2.000,00	2.170,00	2.354,45	2.554,58	9.079,03
	<b>785 - 3.1.90.16.00</b>	<b>0,00</b>	<b>3.000,00</b>	<b>3.255,00</b>	<b>3.531,68</b>	<b>3.831,87</b>	<b>13.618,55</b>
	1 - 01 - Recursos Próprios	0,00	3.000,00	3.255,00	3.531,68	3.831,87	13.618,55
	<b>787 - 3.3.90.14.00</b>	<b>0,00</b>	<b>1.000,00</b>	<b>1.085,00</b>	<b>1.177,22</b>	<b>1.277,28</b>	<b>4.539,50</b>
	1 - 01 - Recursos Próprios	0,00	1.000,00	1.085,00	1.177,22	1.277,28	4.539,50
	<b>788 - 3.3.90.30.00</b>	<b>0,00</b>	<b>1.000,00</b>	<b>1.085,00</b>	<b>1.177,22</b>	<b>1.277,28</b>	<b>4.539,50</b>
	1 - 01 - Recursos Próprios	0,00	1.000,00	1.085,00	1.177,22	1.277,28	4.539,50
	<b>789 - 3.3.90.33.00</b>	<b>0,00</b>	<b>1.000,00</b>	<b>1.085,00</b>	<b>1.177,22</b>	<b>1.277,28</b>	<b>4.539,50</b>
	1 - 01 - Recursos Próprios	0,00	1.000,00	1.085,00	1.177,22	1.277,28	4.539,50
	<b>790 - 3.3.90.35.00</b>	<b>0,00</b>	<b>3.000,00</b>	<b>3.255,00</b>	<b>3.531,68</b>	<b>3.831,87</b>	<b>13.618,55</b>
	1 - 01 - Recursos Próprios	0,00	3.000,00	3.255,00	3.531,68	3.831,87	13.618,55
	<b>791 - 3.3.90.36.00</b>	<b>0,00</b>	<b>8.000,00</b>	<b>8.680,00</b>	<b>9.417,80</b>	<b>10.218,31</b>	<b>36.316,11</b>
	1 - 01 - Recursos Próprios	0,00	8.000,00	8.680,00	9.417,80	10.218,31	36.316,11
	<b>792 - 3.3.90.39.00</b>	<b>0,00</b>	<b>40.000,00</b>	<b>43.400,00</b>	<b>47.089,00</b>	<b>51.091,56</b>	<b>181.580,56</b>
	1 - 01 - Recursos Próprios	0,00	40.000,00	43.400,00	47.089,00	51.091,56	181.580,56

# Prefeitura Municipal de Salgueiro

RUA JOAQUIM SAMPAIO, 279 - N S DAS GRAÇAS - 56.000-000 - Salgueiro/ PE  
CNPJ: 11.361.243/0001-71

Usuário: Rostand

Chave de Autenticação  
1718-7257-081

Página  
46 / 159

## DEMONSTRATIVO DE COMPATIBILIDADE ENTRE PPA E LOA

PPA 2018 - 2021 - Valores em R\$

		Valor global	2018	2019	2020	2021	Total
Ação:	2.100 - ENCARGOS COM AUXILIO E/OU PATRICIONIO A PESSOAS FÍSICAS, <b>795 - 3.3.90.48.00</b>	0,00	3.000,00	3.255,00	3.531,68	3.831,87	13.618,55
	1 - 01 - Recursos Próprios	0,00	3.000,00	3.255,00	3.531,68	3.831,87	13.618,55
Ação:	2.101 - MANUTENÇÃO DAS ATIVIDADES DA CASA DA CULTURA <b>797 - 3.1.90.04.00</b>	0,00	44.000,00	47.740,00	51.797,89	56.200,69	199.738,58
	1 - 01 - Recursos Próprios	0,00	6.000,00	6.510,00	7.063,35	7.663,73	27.237,08
	<b>800 - 3.1.90.11.00</b>	0,00	5.000,00	5.425,00	5.886,12	6.386,44	22.697,56
	1 - 01 - Recursos Próprios	0,00	5.000,00	5.425,00	5.886,12	6.386,44	22.697,56
	<b>799 - 3.1.90.13.00</b>	0,00	2.000,00	2.170,00	2.354,45	2.554,58	9.079,03
	1 - 01 - Recursos Próprios	0,00	2.000,00	2.170,00	2.354,45	2.554,58	9.079,03
	<b>802 - 3.3.90.14.00</b>	0,00	1.000,00	1.085,00	1.177,22	1.277,28	4.539,50
	1 - 01 - Recursos Próprios	0,00	1.000,00	1.085,00	1.177,22	1.277,28	4.539,50
	<b>803 - 3.3.90.30.00</b>	0,00	3.000,00	3.255,00	3.531,68	3.831,87	13.618,55
	1 - 01 - Recursos Próprios	0,00	3.000,00	3.255,00	3.531,68	3.831,87	13.618,55
	<b>805 - 3.3.90.33.00</b>	0,00	1.000,00	1.085,00	1.177,22	1.277,28	4.539,50
	1 - 01 - Recursos Próprios	0,00	1.000,00	1.085,00	1.177,22	1.277,28	4.539,50
	<b>806 - 3.3.90.36.00</b>	0,00	6.000,00	6.510,00	7.063,35	7.663,73	27.237,08
	1 - 01 - Recursos Próprios	0,00	6.000,00	6.510,00	7.063,35	7.663,73	27.237,08
	<b>808 - 3.3.90.39.00</b>	0,00	20.000,00	21.700,00	23.544,50	25.545,78	90.790,28
	1 - 01 - Recursos Próprios	0,00	20.000,00	21.700,00	23.544,50	25.545,78	90.790,28
Ação:	2.103 - EXECUCAÇÃO DE CURSOS OU OFICINAS DE FORMAÇÃO ARTÍSTICAS <b>819 - 3.3.90.30.00</b>	0,00	20.000,00	21.700,00	23.544,50	25.545,78	90.790,28
	1 - 01 - Recursos Próprios	0,00	4.000,00	4.340,00	4.708,90	5.109,16	18.158,06
	<b>821 - 3.3.90.36.00</b>	0,00	8.000,00	8.680,00	9.417,80	10.218,31	36.316,11
	1 - 01 - Recursos Próprios	0,00	8.000,00	8.680,00	9.417,80	10.218,31	36.316,11
	<b>822 - 3.3.90.39.00</b>	0,00	8.000,00	8.680,00	9.417,80	10.218,31	36.316,11
	1 - 01 - Recursos Próprios	0,00	8.000,00	8.680,00	9.417,80	10.218,31	36.316,11
Ação:	2.105 - MANUTENÇÃO DAS ATIVIDADES DO CENTRO DE MÚSICA <b>830 - 3.1.90.04.00</b>	0,00	107.000,00	113.970,00	121.532,44	129.737,68	472.240,12
	1 - 01 - Recursos Próprios	0,00	25.000,00	25.000,00	25.000,00	25.000,00	100.000,00
	<b>831 - 3.1.90.05.00</b>	0,00	1.000,00	1.085,00	1.177,22	1.277,28	4.539,50
	1 - 01 - Recursos Próprios	0,00	1.000,00	1.085,00	1.177,22	1.277,28	4.539,50
	<b>832 - 3.1.90.11.00</b>	0,00	25.000,00	27.125,00	29.430,62	31.932,22	113.487,84
	1 - 01 - Recursos Próprios	0,00	25.000,00	27.125,00	29.430,62	31.932,22	113.487,84
	<b>834 - 3.1.90.13.00</b>	0,00	8.000,00	8.680,00	9.417,80	10.218,31	36.316,11
	1 - 01 - Recursos Próprios	0,00	8.000,00	8.680,00	9.417,80	10.218,31	36.316,11
	<b>837 - 3.3.90.30.00</b>	0,00	6.000,00	6.510,00	7.063,35	7.663,73	27.237,08

# Prefeitura Municipal de Salgueiro

RUA JOAQUIM SAMPAIO, 279 - N S DAS GRAÇAS - 56.000-000 - Salgueiro/ PE  
CNPJ: 11.361.243/0001-71

Usuário: Rostand

Chave de Autenticação  
1718-7257-081

Página  
47 / 159

## DEMONSTRATIVO DE COMPATIBILIDADE ENTRE PPA E LOA

PPA 2018 - 2021 - Valores em R\$

		Valor global	2018	2019	2020	2021	Total
	1 - 01 - Recursos Próprios	0,00	6.000,00	6.510,00	7.063,35	7.663,73	27.237,08
	<b>838 - 3.3.90.36.00</b>	<b>0,00</b>	<b>30.000,00</b>	<b>32.550,00</b>	<b>35.316,75</b>	<b>38.318,67</b>	<b>136.185,42</b>
	1 - 01 - Recursos Próprios	0,00	30.000,00	32.550,00	35.316,75	38.318,67	136.185,42
	<b>839 - 3.3.90.39.00</b>	<b>0,00</b>	<b>12.000,00</b>	<b>13.020,00</b>	<b>14.126,70</b>	<b>15.327,47</b>	<b>54.474,17</b>
	1 - 01 - Recursos Próprios	0,00	12.000,00	13.020,00	14.126,70	15.327,47	54.474,17
Ação:	2.295 - MANUTENÇÃO DAS ATIVIDADES DO TEATRO DA PRAÇA CEU ´s	0,00	21.000,00	22.785,00	24.721,73	26.823,08	95.329,81
	<b>1964 - 3.1.90.04.00</b>	<b>0,00</b>	<b>3.000,00</b>	<b>3.255,00</b>	<b>3.531,68</b>	<b>3.831,87</b>	<b>13.618,55</b>
	1 - 01 - Recursos Próprios	0,00	3.000,00	3.255,00	3.531,68	3.831,87	13.618,55
	<b>1965 - 3.1.90.11.00</b>	<b>0,00</b>	<b>7.000,00</b>	<b>7.595,00</b>	<b>8.240,58</b>	<b>8.941,03</b>	<b>31.776,61</b>
	1 - 01 - Recursos Próprios	0,00	7.000,00	7.595,00	8.240,58	8.941,03	31.776,61
	<b>1966 - 3.1.90.13.00</b>	<b>0,00</b>	<b>2.000,00</b>	<b>2.170,00</b>	<b>2.354,45</b>	<b>2.554,58</b>	<b>9.079,03</b>
	1 - 01 - Recursos Próprios	0,00	2.000,00	2.170,00	2.354,45	2.554,58	9.079,03
	<b>1967 - 3.3.90.30.00</b>	<b>0,00</b>	<b>2.000,00</b>	<b>2.170,00</b>	<b>2.354,45</b>	<b>2.554,58</b>	<b>9.079,03</b>
	1 - 01 - Recursos Próprios	0,00	2.000,00	2.170,00	2.354,45	2.554,58	9.079,03
	<b>1968 - 3.3.90.36.00</b>	<b>0,00</b>	<b>2.000,00</b>	<b>2.170,00</b>	<b>2.354,45</b>	<b>2.554,58</b>	<b>9.079,03</b>
	1 - 01 - Recursos Próprios	0,00	2.000,00	2.170,00	2.354,45	2.554,58	9.079,03
	<b>1969 - 3.3.90.39.00</b>	<b>0,00</b>	<b>5.000,00</b>	<b>5.425,00</b>	<b>5.886,12</b>	<b>6.386,44</b>	<b>22.697,56</b>
	1 - 01 - Recursos Próprios	0,00	5.000,00	5.425,00	5.886,12	6.386,44	22.697,56
Programa:	1024 - FESTIVAIS CULTURAIS DE SALGUEIRO	0,00	404.500,00	587.736,00	872.570,94	1.049.879,45	2.914.686,39
Ação:	2.102 - PROMOÇÃO E DIVULGAÇÃO DO PROGRAMA SALGUEIRO CULTURAL	0,00	92.000,00	99.820,00	108.304,70	117.510,59	417.635,29
	<b>811 - 3.3.50.41.00</b>	<b>0,00</b>	<b>3.000,00</b>	<b>3.255,00</b>	<b>3.531,68</b>	<b>3.831,87</b>	<b>13.618,55</b>
	1 - 01 - Recursos Próprios	0,00	3.000,00	3.255,00	3.531,68	3.831,87	13.618,55
	<b>813 - 3.3.90.30.00</b>	<b>0,00</b>	<b>3.000,00</b>	<b>3.255,00</b>	<b>3.531,68</b>	<b>3.831,87</b>	<b>13.618,55</b>
	1 - 01 - Recursos Próprios	0,00	3.000,00	3.255,00	3.531,68	3.831,87	13.618,55
	<b>814 - 3.3.90.31.00</b>	<b>0,00</b>	<b>1.000,00</b>	<b>1.085,00</b>	<b>1.177,22</b>	<b>1.277,28</b>	<b>4.539,50</b>
	1 - 01 - Recursos Próprios	0,00	1.000,00	1.085,00	1.177,22	1.277,28	4.539,50
	<b>815 - 3.3.90.32.00</b>	<b>0,00</b>	<b>1.000,00</b>	<b>1.085,00</b>	<b>1.177,22</b>	<b>1.277,28</b>	<b>4.539,50</b>
	1 - 01 - Recursos Próprios	0,00	1.000,00	1.085,00	1.177,22	1.277,28	4.539,50
	<b>816 - 3.3.90.36.00</b>	<b>0,00</b>	<b>23.000,00</b>	<b>24.955,00</b>	<b>27.076,18</b>	<b>29.377,66</b>	<b>104.408,84</b>
	1 - 01 - Recursos Próprios	0,00	23.000,00	24.955,00	27.076,18	29.377,66	104.408,84
	<b>817 - 3.3.90.39.00</b>	<b>0,00</b>	<b>60.000,00</b>	<b>65.100,00</b>	<b>70.633,50</b>	<b>76.637,35</b>	<b>272.370,85</b>
	1 - 01 - Recursos Próprios	0,00	60.000,00	65.100,00	70.633,50	76.637,35	272.370,85
	<b>818 - 3.3.90.48.00</b>	<b>0,00</b>	<b>1.000,00</b>	<b>1.085,00</b>	<b>1.177,22</b>	<b>1.277,28</b>	<b>4.539,50</b>
	1 - 01 - Recursos Próprios	0,00	1.000,00	1.085,00	1.177,22	1.277,28	4.539,50
Ação:	2.104 - APOIO AO FESTIVAL DA SANFONA DO SERTÃO EM SALGUEIRO	0,00	226.500,00	388.856,00	651.886,12	806.386,44	2.073.628,56
	<b>823 - 3.3.90.30.00</b>	<b>0,00</b>	<b>35.000,00</b>	<b>135.000,00</b>	<b>135.000,00</b>	<b>135.000,00</b>	<b>440.000,00</b>
	1 - 01 - Recursos Próprios	0,00	35.000,00	135.000,00	135.000,00	135.000,00	440.000,00

# Prefeitura Municipal de Salgueiro

RUA JOAQUIM SAMPAIO, 279 - N S DAS GRAÇAS - 56.000-000 - Salgueiro/ PE  
CNPJ: 11.361.243/0001-71

Usuário: Rostand

Chave de Autenticação  
1718-7257-081

Página  
48 / 159

## DEMONSTRATIVO DE COMPATIBILIDADE ENTRE PPA E LOA

		PPA 2018 - 2021 - Valores em R\$					
		Valor global	2018	2019	2020	2021	Total
	<b>825 - 3.3.90.31.00</b>	<b>0,00</b>	<b>40.000,00</b>	<b>140.000,00</b>	<b>240.000,00</b>	<b>240.000,00</b>	<b>660.000,00</b>
	1 - 01 - Recursos Próprios	0,00	40.000,00	140.000,00	240.000,00	240.000,00	660.000,00
	<b>827 - 3.3.90.36.00</b>	<b>0,00</b>	<b>5.000,00</b>	<b>5.425,00</b>	<b>5.886,12</b>	<b>6.386,44</b>	<b>22.697,56</b>
	1 - 01 - Recursos Próprios	0,00	5.000,00	5.425,00	5.886,12	6.386,44	22.697,56
	<b>828 - 3.3.90.39.00</b>	<b>0,00</b>	<b>146.500,00</b>	<b>108.431,00</b>	<b>271.000,00</b>	<b>425.000,00</b>	<b>950.931,00</b>
	1 - 01 - Recursos Próprios	0,00	146.500,00	108.431,00	271.000,00	425.000,00	950.931,00
Ação:	2.296 - PROMOÇÃO E DIVULGAÇÃO DO FESTIVAL DE TEATRO JANDEIR DIAS	0,00	25.000,00	27.125,00	29.430,63	31.932,23	113.487,86
	<b>1970 - 3.3.50.41.00</b>	<b>0,00</b>	<b>10.000,00</b>	<b>10.850,00</b>	<b>11.772,25</b>	<b>12.772,89</b>	<b>45.395,14</b>
	1 - 01 - Recursos Próprios	0,00	10.000,00	10.850,00	11.772,25	12.772,89	45.395,14
	<b>1971 - 3.3.90.30.00</b>	<b>0,00</b>	<b>2.000,00</b>	<b>2.170,00</b>	<b>2.354,45</b>	<b>2.554,58</b>	<b>9.079,03</b>
	1 - 01 - Recursos Próprios	0,00	2.000,00	2.170,00	2.354,45	2.554,58	9.079,03
	<b>1972 - 3.3.90.31.00</b>	<b>0,00</b>	<b>2.000,00</b>	<b>2.170,00</b>	<b>2.354,45</b>	<b>2.554,58</b>	<b>9.079,03</b>
	1 - 01 - Recursos Próprios	0,00	2.000,00	2.170,00	2.354,45	2.554,58	9.079,03
	<b>1973 - 3.3.90.32.00</b>	<b>0,00</b>	<b>2.000,00</b>	<b>2.170,00</b>	<b>2.354,45</b>	<b>2.554,58</b>	<b>9.079,03</b>
	1 - 01 - Recursos Próprios	0,00	2.000,00	2.170,00	2.354,45	2.554,58	9.079,03
	<b>1974 - 3.3.90.36.00</b>	<b>0,00</b>	<b>3.000,00</b>	<b>3.255,00</b>	<b>3.531,68</b>	<b>3.831,87</b>	<b>13.618,55</b>
	1 - 01 - Recursos Próprios	0,00	3.000,00	3.255,00	3.531,68	3.831,87	13.618,55
	<b>1975 - 3.3.90.39.00</b>	<b>0,00</b>	<b>6.000,00</b>	<b>6.510,00</b>	<b>7.063,35</b>	<b>7.663,73</b>	<b>27.237,08</b>
	1 - 01 - Recursos Próprios	0,00	6.000,00	6.510,00	7.063,35	7.663,73	27.237,08
Ação:	2.297 - PROMOÇÃO E DIVULGAÇÃO DO FESTIVAL CULTURAL DA CRIANÇA	0,00	61.000,00	71.935,00	82.949,49	94.050,19	309.934,68
	<b>1976 - 3.3.50.41.00</b>	<b>0,00</b>	<b>50.000,00</b>	<b>60.000,00</b>	<b>70.000,00</b>	<b>80.000,00</b>	<b>260.000,00</b>
	1 - 01 - Recursos Próprios	0,00	50.000,00	60.000,00	70.000,00	80.000,00	260.000,00
	<b>1978 - 3.3.90.31.00</b>	<b>0,00</b>	<b>3.000,00</b>	<b>3.255,00</b>	<b>3.531,68</b>	<b>3.831,87</b>	<b>13.618,55</b>
	1 - 01 - Recursos Próprios	0,00	3.000,00	3.255,00	3.531,68	3.831,87	13.618,55
	<b>1979 - 3.3.90.32.00</b>	<b>0,00</b>	<b>2.000,00</b>	<b>2.170,00</b>	<b>2.354,45</b>	<b>2.554,58</b>	<b>9.079,03</b>
	1 - 01 - Recursos Próprios	0,00	2.000,00	2.170,00	2.354,45	2.554,58	9.079,03
	<b>1980 - 3.3.90.36.00</b>	<b>0,00</b>	<b>3.000,00</b>	<b>3.255,00</b>	<b>3.531,68</b>	<b>3.831,87</b>	<b>13.618,55</b>
	1 - 01 - Recursos Próprios	0,00	3.000,00	3.255,00	3.531,68	3.831,87	13.618,55
	<b>1981 - 3.3.90.39.00</b>	<b>0,00</b>	<b>3.000,00</b>	<b>3.255,00</b>	<b>3.531,68</b>	<b>3.831,87</b>	<b>13.618,55</b>
	1 - 01 - Recursos Próprios	0,00	3.000,00	3.255,00	3.531,68	3.831,87	13.618,55
<b>Unidade Orçamentária:</b>	<b>7003 - DIRETORIA DE DESENVOLVIMENTO DOS ESPORTES</b>	<b>0,00</b>	<b>842.000,00</b>	<b>880.375,00</b>	<b>935.181,74</b>	<b>978.452,39</b>	<b>3.636.009,13</b>
Função:	27 - Desporto e Lazer	0,00	842.000,00	880.375,00	935.181,74	978.452,39	3.636.009,13
Subfunção:	811 - Desporto de Rendimento	0,00	200.000,00	200.000,00	200.000,00	200.000,00	800.000,00
Programa:	365 - DESPORTO PROFISSIONAL	0,00	200.000,00	200.000,00	200.000,00	200.000,00	800.000,00
Ação:	2.106 - CONTRIBUIÇÃO A CLUBE E/OU ASSOCIAÇÕES DESPORTIVAS	0,00	200.000,00	200.000,00	200.000,00	200.000,00	800.000,00
	<b>871 - 3.3.50.41.00</b>	<b>0,00</b>	<b>200.000,00</b>	<b>200.000,00</b>	<b>200.000,00</b>	<b>200.000,00</b>	<b>800.000,00</b>
	1 - 01 - Recursos Próprios	0,00	200.000,00	200.000,00	200.000,00	200.000,00	800.000,00

# Prefeitura Municipal de Salgueiro

RUA JOAQUIM SAMPAIO, 279 - N S DAS GRAÇAS - 56.000-000 - Salgueiro/ PE  
CNPJ: 11.361.243/0001-71

Usuário: Rostand

Chave de Autenticação  
1718-7257-081

Página  
49 / 159

## DEMONSTRATIVO DE COMPATIBILIDADE ENTRE PPA E LOA

		PPA 2018 - 2021 - Valores em R\$					
		Valor global	2018	2019	2020	2021	Total
Subfunção:	812 - Desporto Comunitário	0,00	642.000,00	680.375,00	735.181,74	778.452,39	2.836.009,13
Programa:	368 - DESPORTO AMADOR	0,00	476.000,00	505.790,00	540.282,04	571.446,23	2.093.518,27
Ação:	1.147 - AQUISIÇÃO DE VEÍCULOS, MÓVEIS, EQUIPAMENTOS E MATERIAIS	0,00	6.000,00	6.510,00	7.063,48	7.663,74	27.237,22
	<b>882 - 4.4.90.52.00</b>	<b>0,00</b>	<b>6.000,00</b>	<b>6.510,00</b>	<b>7.063,48</b>	<b>7.663,74</b>	<b>27.237,22</b>
	1 - 01 - Recursos Próprios	0,00	6.000,00	6.510,00	7.063,48	7.663,74	27.237,22
Ação:	2.107 - APOIO AO DESENVOLVIMENTO DOS ESPORTES NAS COMUNIDADES	0,00	121.000,00	131.285,00	142.443,98	148.292,08	543.021,06
	<b>872 - 3.3.50.41.00</b>	<b>0,00</b>	<b>20.000,00</b>	<b>21.700,00</b>	<b>23.544,50</b>	<b>25.545,78</b>	<b>90.790,28</b>
	1 - 01 - Recursos Próprios	0,00	20.000,00	21.700,00	23.544,50	25.545,78	90.790,28
	<b>873 - 3.3.90.30.00</b>	<b>0,00</b>	<b>3.000,00</b>	<b>3.255,00</b>	<b>3.531,68</b>	<b>3.831,87</b>	<b>13.618,55</b>
	1 - 01 - Recursos Próprios	0,00	3.000,00	3.255,00	3.531,68	3.831,87	13.618,55
	<b>874 - 3.3.90.31.00</b>	<b>0,00</b>	<b>10.000,00</b>	<b>10.850,00</b>	<b>11.772,25</b>	<b>12.772,89</b>	<b>45.395,14</b>
	1 - 01 - Recursos Próprios	0,00	10.000,00	10.850,00	11.772,25	12.772,89	45.395,14
	<b>875 - 3.3.90.32.00</b>	<b>0,00</b>	<b>10.000,00</b>	<b>10.850,00</b>	<b>11.772,00</b>	<b>12.772,00</b>	<b>45.394,00</b>
	1 - 01 - Recursos Próprios	0,00	10.000,00	10.850,00	11.772,00	12.772,00	45.394,00
	<b>876 - 3.3.90.36.00</b>	<b>0,00</b>	<b>48.000,00</b>	<b>52.080,00</b>	<b>56.506,80</b>	<b>55.050,87</b>	<b>211.637,67</b>
	1 - 01 - Recursos Próprios	0,00	48.000,00	52.080,00	56.506,80	55.050,87	211.637,67
	<b>877 - 3.3.90.39.00</b>	<b>0,00</b>	<b>20.000,00</b>	<b>21.700,00</b>	<b>23.544,50</b>	<b>25.545,78</b>	<b>90.790,28</b>
	1 - 01 - Recursos Próprios	0,00	20.000,00	21.700,00	23.544,50	25.545,78	90.790,28
	<b>878 - 3.3.90.48.00</b>	<b>0,00</b>	<b>10.000,00</b>	<b>10.850,00</b>	<b>11.772,25</b>	<b>12.772,89</b>	<b>45.395,14</b>
	1 - 01 - Recursos Próprios	0,00	10.000,00	10.850,00	11.772,25	12.772,89	45.395,14
Ação:	2.108 - MANUTENÇÃO DE QUADRAS ESPORTIVAS	0,00	95.000,00	103.075,00	111.836,38	121.342,47	431.253,85
	<b>879 - 3.3.90.30.00</b>	<b>0,00</b>	<b>10.000,00</b>	<b>10.850,00</b>	<b>11.772,25</b>	<b>12.772,89</b>	<b>45.395,14</b>
	1 - 01 - Recursos Próprios	0,00	10.000,00	10.850,00	11.772,25	12.772,89	45.395,14
	<b>880 - 3.3.90.36.00</b>	<b>0,00</b>	<b>35.000,00</b>	<b>37.975,00</b>	<b>41.202,88</b>	<b>44.705,12</b>	<b>158.883,00</b>
	1 - 01 - Recursos Próprios	0,00	35.000,00	37.975,00	41.202,88	44.705,12	158.883,00
	<b>881 - 3.3.90.39.00</b>	<b>0,00</b>	<b>50.000,00</b>	<b>54.250,00</b>	<b>58.861,25</b>	<b>63.864,46</b>	<b>226.975,71</b>
	1 - 01 - Recursos Próprios	0,00	50.000,00	54.250,00	58.861,25	63.864,46	226.975,71
Ação:	2.109 - ENCAR. C\AUXI. E/OU PATRO. A PES. FIS., QDO DA REPR. DO MUN. EM	0,00	20.000,00	21.700,00	23.544,50	25.545,78	90.790,28
	<b>883 - 3.3.90.48.00</b>	<b>0,00</b>	<b>20.000,00</b>	<b>21.700,00</b>	<b>23.544,50</b>	<b>25.545,78</b>	<b>90.790,28</b>
	1 - 01 - Recursos Próprios	0,00	20.000,00	21.700,00	23.544,50	25.545,78	90.790,28
Ação:	2.110 - MANUTENÇÃO DAS ATIVIDADES DA DIRETORIA	0,00	192.000,00	197.650,00	205.950,25	214.956,02	810.556,27
	<b>2318 - 3.1.90.04.00</b>	<b>0,00</b>	<b>2.000,00</b>	<b>2.170,00</b>	<b>2.354,45</b>	<b>2.554,58</b>	<b>9.079,03</b>
	1 - 01 - Recursos Próprios	0,00	2.000,00	2.170,00	2.354,45	2.554,58	9.079,03
	<b>886 - 3.1.90.11.00</b>	<b>0,00</b>	<b>92.000,00</b>	<b>90.000,00</b>	<b>90.000,00</b>	<b>90.000,00</b>	<b>362.000,00</b>
	1 - 01 - Recursos Próprios	0,00	92.000,00	90.000,00	90.000,00	90.000,00	362.000,00
	<b>884 - 3.1.90.13.00</b>	<b>0,00</b>	<b>8.000,00</b>	<b>8.680,00</b>	<b>9.417,80</b>	<b>10.218,31</b>	<b>36.316,11</b>



# Prefeitura Municipal de Salgueiro

RUA JOAQUIM SAMPAIO, 279 - N S DAS GRAÇAS - 56.000-000 - Salgueiro/ PE  
CNPJ: 11.361.243/0001-71

Usuário: Rostand

Chave de Autenticação  
1718-7257-081

Página  
50 / 159

## DEMONSTRATIVO DE COMPATIBILIDADE ENTRE PPA E LOA

PPA 2018 - 2021 - Valores em R\$

	Valor global	2018	2019	2020	2021	Total
1 - 01 - Recursos Próprios	0,00	8.000,00	8.680,00	9.417,80	10.218,31	36.316,11
<b>887 - 3.1.90.16.00</b>	<b>0,00</b>	<b>3.000,00</b>	<b>3.255,00</b>	<b>3.531,68</b>	<b>3.831,87</b>	<b>13.618,55</b>
1 - 01 - Recursos Próprios	0,00	3.000,00	3.255,00	3.531,68	3.831,87	13.618,55
<b>2319 - 3.1.90.92.00</b>	<b>0,00</b>	<b>2.000,00</b>	<b>2.170,00</b>	<b>2.354,45</b>	<b>2.554,58</b>	<b>9.079,03</b>
1 - 01 - Recursos Próprios	0,00	2.000,00	2.170,00	2.354,45	2.554,58	9.079,03
<b>2320 - 3.1.90.96.00</b>	<b>0,00</b>	<b>2.000,00</b>	<b>2.170,00</b>	<b>2.354,45</b>	<b>2.554,58</b>	<b>9.079,03</b>
1 - 01 - Recursos Próprios	0,00	2.000,00	2.170,00	2.354,45	2.554,58	9.079,03
<b>1954 - 3.1.91.13.00</b>	<b>0,00</b>	<b>10.000,00</b>	<b>10.000,00</b>	<b>10.000,00</b>	<b>10.000,00</b>	<b>40.000,00</b>
1 - 01 - Recursos Próprios	0,00	10.000,00	10.000,00	10.000,00	10.000,00	40.000,00
<b>888 - 3.3.90.14.00</b>	<b>0,00</b>	<b>2.000,00</b>	<b>2.170,00</b>	<b>2.354,45</b>	<b>2.554,58</b>	<b>9.079,03</b>
1 - 01 - Recursos Próprios	0,00	2.000,00	2.170,00	2.354,45	2.554,58	9.079,03
<b>889 - 3.3.90.30.00</b>	<b>0,00</b>	<b>7.000,00</b>	<b>7.595,00</b>	<b>8.240,58</b>	<b>8.941,03</b>	<b>31.776,61</b>
1 - 01 - Recursos Próprios	0,00	7.000,00	7.595,00	8.240,58	8.941,03	31.776,61
<b>2321 - 3.3.90.32.00</b>	<b>0,00</b>	<b>2.000,00</b>	<b>2.170,00</b>	<b>2.354,45</b>	<b>2.554,58</b>	<b>9.079,03</b>
1 - 01 - Recursos Próprios	0,00	2.000,00	2.170,00	2.354,45	2.554,58	9.079,03
<b>1781 - 3.3.90.33.00</b>	<b>0,00</b>	<b>1.000,00</b>	<b>1.085,00</b>	<b>1.177,22</b>	<b>1.277,28</b>	<b>4.539,50</b>
1 - 01 - Recursos Próprios	0,00	1.000,00	1.085,00	1.177,22	1.277,28	4.539,50
<b>2322 - 3.3.90.35.00</b>	<b>0,00</b>	<b>2.000,00</b>	<b>2.170,00</b>	<b>2.354,45</b>	<b>2.554,58</b>	<b>9.079,03</b>
1 - 01 - Recursos Próprios	0,00	2.000,00	2.170,00	2.354,45	2.554,58	9.079,03
<b>890 - 3.3.90.36.00</b>	<b>0,00</b>	<b>20.000,00</b>	<b>21.700,00</b>	<b>23.544,50</b>	<b>25.545,78</b>	<b>90.790,28</b>
1 - 01 - Recursos Próprios	0,00	20.000,00	21.700,00	23.544,50	25.545,78	90.790,28
<b>891 - 3.3.90.39.00</b>	<b>0,00</b>	<b>30.000,00</b>	<b>32.550,00</b>	<b>35.316,75</b>	<b>38.318,67</b>	<b>136.185,42</b>
1 - 01 - Recursos Próprios	0,00	30.000,00	32.550,00	35.316,75	38.318,67	136.185,42
<b>2323 - 3.3.90.47.00</b>	<b>0,00</b>	<b>2.000,00</b>	<b>2.170,00</b>	<b>2.354,45</b>	<b>2.554,58</b>	<b>9.079,03</b>
1 - 01 - Recursos Próprios	0,00	2.000,00	2.170,00	2.354,45	2.554,58	9.079,03
<b>2324 - 3.3.90.48.00</b>	<b>0,00</b>	<b>2.000,00</b>	<b>2.170,00</b>	<b>2.354,45</b>	<b>2.554,58</b>	<b>9.079,03</b>
1 - 01 - Recursos Próprios	0,00	2.000,00	2.170,00	2.354,45	2.554,58	9.079,03
<b>2325 - 3.3.90.91.00</b>	<b>0,00</b>	<b>2.000,00</b>	<b>2.170,00</b>	<b>2.354,45</b>	<b>2.554,58</b>	<b>9.079,03</b>
1 - 01 - Recursos Próprios	0,00	2.000,00	2.170,00	2.354,45	2.554,58	9.079,03
<b>892 - 3.3.90.92.00</b>	<b>0,00</b>	<b>1.000,00</b>	<b>1.085,00</b>	<b>1.177,22</b>	<b>1.277,28</b>	<b>4.539,50</b>
1 - 01 - Recursos Próprios	0,00	1.000,00	1.085,00	1.177,22	1.277,28	4.539,50
<b>2326 - 3.3.90.96.00</b>	<b>0,00</b>	<b>2.000,00</b>	<b>2.170,00</b>	<b>2.354,45</b>	<b>2.554,58</b>	<b>9.079,03</b>
1 - 01 - Recursos Próprios	0,00	2.000,00	2.170,00	2.354,45	2.554,58	9.079,03
Ação: 2.111 - CONTRIBUIÇÃO A GRUPOS E/OU ORGANIZAÇÕES DESPORTIVAS	0,00	42.000,00	45.570,00	49.443,45	53.646,14	190.659,59
<b>896 - 3.3.50.41.00</b>	<b>0,00</b>	<b>36.000,00</b>	<b>39.060,00</b>	<b>42.380,10</b>	<b>45.982,41</b>	<b>163.422,51</b>
1 - 01 - Recursos Próprios	0,00	36.000,00	39.060,00	42.380,10	45.982,41	163.422,51
<b>897 - 3.3.90.31.00</b>	<b>0,00</b>	<b>6.000,00</b>	<b>6.510,00</b>	<b>7.063,35</b>	<b>7.663,73</b>	<b>27.237,08</b>

# Prefeitura Municipal de Salgueiro

RUA JOAQUIM SAMPAIO, 279 - N S DAS GRAÇAS - 56.000-000 - Salgueiro/ PE  
CNPJ: 11.361.243/0001-71

Usuário: Rostand

Chave de Autenticação  
1718-7257-081

Página  
51 / 159

## DEMONSTRATIVO DE COMPATIBILIDADE ENTRE PPA E LOA

PPA 2018 - 2021 - Valores em R\$

		Valor global	2018	2019	2020	2021	Total
	1 - 01 - Recursos Próprios	0,00	6.000,00	6.510,00	7.063,35	7.663,73	27.237,08
Programa:	371 - PARQUES RECREATIVOS E DESPORTOS	0,00	146.000,00	152.585,00	161.899,70	172.006,16	632.490,86
Ação:	1.229 - AQUISIÇÃO DE VEÍCULOS, MÓVEIS, MÁQUINAS E EQUIPAMENTOS	0,00	5.000,00	5.170,00	5.354,45	5.554,58	21.079,03
	<b>911 - 4.4.90.52.00</b>	<b>0,00</b>	<b>5.000,00</b>	<b>5.170,00</b>	<b>5.354,45</b>	<b>5.554,58</b>	<b>21.079,03</b>
	1 - 01 - Recursos Próprios	0,00	5.000,00	5.170,00	5.354,45	5.554,58	21.079,03
Ação:	2.112 - MANUTENÇÃO DO ESTÁDIO MUNICIPAL	0,00	59.000,00	63.675,00	68.747,36	74.250,88	265.673,24
	<b>900 - 3.1.90.04.00</b>	<b>0,00</b>	<b>5.000,00</b>	<b>5.425,00</b>	<b>5.886,12</b>	<b>6.386,44</b>	<b>22.697,56</b>
	1 - 01 - Recursos Próprios	0,00	5.000,00	5.425,00	5.886,12	6.386,44	22.697,56
	<b>901 - 3.1.90.13.00</b>	<b>0,00</b>	<b>2.000,00</b>	<b>2.170,00</b>	<b>2.354,45</b>	<b>2.554,58</b>	<b>9.079,03</b>
	1 - 01 - Recursos Próprios	0,00	2.000,00	2.170,00	2.354,45	2.554,58	9.079,03
	<b>905 - 3.3.90.14.00</b>	<b>0,00</b>	<b>1.000,00</b>	<b>1.085,00</b>	<b>1.177,22</b>	<b>1.277,28</b>	<b>4.539,50</b>
	1 - 01 - Recursos Próprios	0,00	1.000,00	1.085,00	1.177,22	1.277,28	4.539,50
	<b>906 - 3.3.90.30.00</b>	<b>0,00</b>	<b>5.000,00</b>	<b>5.425,00</b>	<b>5.886,12</b>	<b>6.386,44</b>	<b>22.697,56</b>
	1 - 01 - Recursos Próprios	0,00	5.000,00	5.425,00	5.886,12	6.386,44	22.697,56
	<b>907 - 3.3.90.33.00</b>	<b>0,00</b>	<b>1.000,00</b>	<b>1.085,00</b>	<b>1.177,22</b>	<b>1.277,28</b>	<b>4.539,50</b>
	1 - 01 - Recursos Próprios	0,00	1.000,00	1.085,00	1.177,22	1.277,28	4.539,50
	<b>908 - 3.3.90.36.00</b>	<b>0,00</b>	<b>4.000,00</b>	<b>4.000,00</b>	<b>4.000,00</b>	<b>4.000,00</b>	<b>16.000,00</b>
	1 - 01 - Recursos Próprios	0,00	4.000,00	4.000,00	4.000,00	4.000,00	16.000,00
	<b>909 - 3.3.90.39.00</b>	<b>0,00</b>	<b>38.000,00</b>	<b>41.230,00</b>	<b>44.734,55</b>	<b>48.536,99</b>	<b>172.501,54</b>
	1 - 01 - Recursos Próprios	0,00	38.000,00	41.230,00	44.734,55	48.536,99	172.501,54
	<b>910 - 3.3.90.92.00</b>	<b>0,00</b>	<b>3.000,00</b>	<b>3.255,00</b>	<b>3.531,68</b>	<b>3.831,87</b>	<b>13.618,55</b>
	1 - 01 - Recursos Próprios	0,00	3.000,00	3.255,00	3.531,68	3.831,87	13.618,55
Ação:	2.113 - MANUTENÇÃO DAS ATIVIDADES DO GINÁSIO POLIESPORTIVO	0,00	82.000,00	83.740,00	87.797,89	92.200,70	345.738,59
	<b>913 - 3.1.90.04.00</b>	<b>0,00</b>	<b>6.000,00</b>	<b>6.000,00</b>	<b>6.000,00</b>	<b>6.000,00</b>	<b>24.000,00</b>
	1 - 01 - Recursos Próprios	0,00	6.000,00	6.000,00	6.000,00	6.000,00	24.000,00
	<b>916 - 3.1.90.11.00</b>	<b>0,00</b>	<b>32.000,00</b>	<b>30.000,00</b>	<b>30.000,00</b>	<b>30.000,00</b>	<b>122.000,00</b>
	1 - 01 - Recursos Próprios	0,00	32.000,00	30.000,00	30.000,00	30.000,00	122.000,00
	<b>915 - 3.1.90.13.00</b>	<b>0,00</b>	<b>4.000,00</b>	<b>4.340,00</b>	<b>4.708,90</b>	<b>5.109,16</b>	<b>18.158,06</b>
	1 - 01 - Recursos Próprios	0,00	4.000,00	4.340,00	4.708,90	5.109,16	18.158,06
	<b>917 - 3.3.90.14.00</b>	<b>0,00</b>	<b>1.000,00</b>	<b>1.085,00</b>	<b>1.177,22</b>	<b>1.277,28</b>	<b>4.539,50</b>
	1 - 01 - Recursos Próprios	0,00	1.000,00	1.085,00	1.177,22	1.277,28	4.539,50
	<b>918 - 3.3.90.30.00</b>	<b>0,00</b>	<b>6.000,00</b>	<b>6.510,00</b>	<b>7.063,35</b>	<b>7.663,73</b>	<b>27.237,08</b>
	1 - 01 - Recursos Próprios	0,00	6.000,00	6.510,00	7.063,35	7.663,73	27.237,08
	<b>919 - 3.3.90.32.00</b>	<b>0,00</b>	<b>2.000,00</b>	<b>2.170,00</b>	<b>2.354,45</b>	<b>2.554,58</b>	<b>9.079,03</b>
	1 - 01 - Recursos Próprios	0,00	2.000,00	2.170,00	2.354,45	2.554,58	9.079,03
	<b>920 - 3.3.90.33.00</b>	<b>0,00</b>	<b>1.000,00</b>	<b>1.085,00</b>	<b>1.177,22</b>	<b>1.277,28</b>	<b>4.539,50</b>
	1 - 01 - Recursos Próprios	0,00	1.000,00	1.085,00	1.177,22	1.277,28	4.539,50

# Prefeitura Municipal de Salgueiro

RUA JOAQUIM SAMPAIO, 279 - N S DAS GRAÇAS - 56.000-000 - Salgueiro/ PE  
CNPJ: 11.361.243/0001-71

Usuário: Rostand

Chave de Autenticação  
1718-7257-081

Página  
52 / 159

## DEMONSTRATIVO DE COMPATIBILIDADE ENTRE PPA E LOA

PPA 2018 - 2021 - Valores em R\$

	Valor global	2018	2019	2020	2021	Total
<b>921 - 3.3.90.36.00</b>	<b>0,00</b>	<b>10.000,00</b>	<b>10.850,00</b>	<b>11.772,25</b>	<b>12.772,89</b>	<b>45.395,14</b>
1 - 01 - Recursos Próprios	0,00	10.000,00	10.850,00	11.772,25	12.772,89	45.395,14
<b>922 - 3.3.90.39.00</b>	<b>0,00</b>	<b>20.000,00</b>	<b>21.700,00</b>	<b>23.544,50</b>	<b>25.545,78</b>	<b>90.790,28</b>
1 - 01 - Recursos Próprios	0,00	20.000,00	21.700,00	23.544,50	25.545,78	90.790,28
Programa: 1025 - FOMENTO DE EQUIPAMENTOS ESPORTIVOS	0,00	20.000,00	22.000,00	33.000,00	35.000,00	110.000,00
Ação: 1.130 - IMPLEMENTAÇÃO E REFORMA DE EQUIPAMENTOS ESPORTIVOS	0,00	20.000,00	22.000,00	33.000,00	35.000,00	110.000,00
<b>1982 - 4.4.90.52.00</b>	<b>0,00</b>	<b>20.000,00</b>	<b>22.000,00</b>	<b>33.000,00</b>	<b>35.000,00</b>	<b>110.000,00</b>
16 - 16 - Outros Convênios	0,00	20.000,00	22.000,00	33.000,00	35.000,00	110.000,00
<b>Unidade Orçamentária: 10001 - GABINETE DO SECRETÁRIO</b>	<b>0,00</b>	<b>145.000,00</b>	<b>150.270,00</b>	<b>155.987,94</b>	<b>162.191,93</b>	<b>613.449,87</b>
Função: 20 - Agricultura	0,00	145.000,00	150.270,00	155.987,94	162.191,93	613.449,87
Subfunção: 122 - Administração Geral	0,00	145.000,00	150.270,00	155.987,94	162.191,93	613.449,87
Programa: 24 - GESTÃO ADMINISTRATIVA	0,00	145.000,00	150.270,00	155.987,94	162.191,93	613.449,87
Ação: 1.26 - AQUISIÇÃO DE MÓVEIS, EQUIPAMENTOS E OUTROS MATERIAIS	0,00	3.000,00	3.000,00	3.000,00	3.000,00	12.000,00
<b>941 - 4.4.90.52.00</b>	<b>0,00</b>	<b>3.000,00</b>	<b>3.000,00</b>	<b>3.000,00</b>	<b>3.000,00</b>	<b>12.000,00</b>
1 - 01 - Recursos Próprios	0,00	3.000,00	3.000,00	3.000,00	3.000,00	12.000,00
Ação: 2.116 - MANUTENÇÃO DAS ATIVIDADES DO GABINETE	0,00	142.000,00	147.270,00	152.987,94	159.191,93	601.449,87
<b>2327 - 3.1.90.04.00</b>	<b>0,00</b>	<b>2.000,00</b>	<b>2.170,00</b>	<b>2.354,45</b>	<b>2.554,58</b>	<b>9.079,03</b>
1 - 01 - Recursos Próprios	0,00	2.000,00	2.170,00	2.354,45	2.554,58	9.079,03
<b>943 - 3.1.90.11.00</b>	<b>0,00</b>	<b>80.000,00</b>	<b>80.000,00</b>	<b>80.000,00</b>	<b>80.000,00</b>	<b>320.000,00</b>
1 - 01 - Recursos Próprios	0,00	80.000,00	80.000,00	80.000,00	80.000,00	320.000,00
<b>942 - 3.1.90.13.00</b>	<b>0,00</b>	<b>2.000,00</b>	<b>2.170,00</b>	<b>2.354,45</b>	<b>2.554,58</b>	<b>9.079,03</b>
1 - 01 - Recursos Próprios	0,00	2.000,00	2.170,00	2.354,45	2.554,58	9.079,03
<b>2328 - 3.1.90.16.00</b>	<b>0,00</b>	<b>2.000,00</b>	<b>2.170,00</b>	<b>2.354,45</b>	<b>2.554,58</b>	<b>9.079,03</b>
1 - 01 - Recursos Próprios	0,00	2.000,00	2.170,00	2.354,45	2.554,58	9.079,03
<b>2329 - 3.1.90.92.00</b>	<b>0,00</b>	<b>2.000,00</b>	<b>2.170,00</b>	<b>2.354,45</b>	<b>2.554,58</b>	<b>9.079,03</b>
1 - 01 - Recursos Próprios	0,00	2.000,00	2.170,00	2.354,45	2.554,58	9.079,03
<b>2330 - 3.1.90.96.00</b>	<b>0,00</b>	<b>2.000,00</b>	<b>2.170,00</b>	<b>2.354,45</b>	<b>2.554,58</b>	<b>9.079,03</b>
1 - 01 - Recursos Próprios	0,00	2.000,00	2.170,00	2.354,45	2.554,58	9.079,03
<b>944 - 3.3.90.14.00</b>	<b>0,00</b>	<b>5.000,00</b>	<b>5.425,00</b>	<b>5.886,12</b>	<b>6.386,44</b>	<b>22.697,56</b>
1 - 01 - Recursos Próprios	0,00	5.000,00	5.425,00	5.886,12	6.386,44	22.697,56
<b>945 - 3.3.90.30.00</b>	<b>0,00</b>	<b>8.000,00</b>	<b>8.680,00</b>	<b>9.417,80</b>	<b>10.218,31</b>	<b>36.316,11</b>
1 - 01 - Recursos Próprios	0,00	8.000,00	8.680,00	9.417,80	10.218,31	36.316,11
<b>2331 - 3.3.90.32.00</b>	<b>0,00</b>	<b>2.000,00</b>	<b>2.170,00</b>	<b>2.354,45</b>	<b>2.554,58</b>	<b>9.079,03</b>
1 - 01 - Recursos Próprios	0,00	2.000,00	2.170,00	2.354,45	2.554,58	9.079,03
<b>946 - 3.3.90.33.00</b>	<b>0,00</b>	<b>5.000,00</b>	<b>5.425,00</b>	<b>5.886,12</b>	<b>6.386,44</b>	<b>22.697,56</b>
1 - 01 - Recursos Próprios	0,00	5.000,00	5.425,00	5.886,12	6.386,44	22.697,56
<b>2332 - 3.3.90.35.00</b>	<b>0,00</b>	<b>2.000,00</b>	<b>2.170,00</b>	<b>2.354,45</b>	<b>2.554,58</b>	<b>9.079,03</b>

# Prefeitura Municipal de Salgueiro

RUA JOAQUIM SAMPAIO, 279 - N S DAS GRAÇAS - 56.000-000 - Salgueiro/ PE  
CNPJ: 11.361.243/0001-71

Usuário: Rostand

Chave de Autenticação  
1718-7257-081

Página  
53 / 159

## DEMONSTRATIVO DE COMPATIBILIDADE ENTRE PPA E LOA

PPA 2018 - 2021 - Valores em R\$

	Valor global	2018	2019	2020	2021	Total
1 - 01 - Recursos Próprios	0,00	2.000,00	2.170,00	2.354,45	2.554,58	9.079,03
<b>947 - 3.3.90.36.00</b>	<b>0,00</b>	<b>6.000,00</b>	<b>6.510,00</b>	<b>7.063,35</b>	<b>7.663,73</b>	<b>27.237,08</b>
1 - 01 - Recursos Próprios	0,00	6.000,00	6.510,00	7.063,35	7.663,73	27.237,08
<b>1789 - 3.3.90.39.00</b>	<b>0,00</b>	<b>12.000,00</b>	<b>13.020,00</b>	<b>14.126,70</b>	<b>15.327,47</b>	<b>54.474,17</b>
1 - 01 - Recursos Próprios	0,00	12.000,00	13.020,00	14.126,70	15.327,47	54.474,17
<b>2333 - 3.3.90.47.00</b>	<b>0,00</b>	<b>4.000,00</b>	<b>4.340,00</b>	<b>4.708,90</b>	<b>5.109,16</b>	<b>18.158,06</b>
1 - 01 - Recursos Próprios	0,00	4.000,00	4.340,00	4.708,90	5.109,16	18.158,06
<b>2334 - 3.3.90.48.00</b>	<b>0,00</b>	<b>2.000,00</b>	<b>2.170,00</b>	<b>2.354,45</b>	<b>2.554,58</b>	<b>9.079,03</b>
1 - 01 - Recursos Próprios	0,00	2.000,00	2.170,00	2.354,45	2.554,58	9.079,03
<b>2335 - 3.3.90.91.00</b>	<b>0,00</b>	<b>2.000,00</b>	<b>2.170,00</b>	<b>2.354,45</b>	<b>2.554,58</b>	<b>9.079,03</b>
1 - 01 - Recursos Próprios	0,00	2.000,00	2.170,00	2.354,45	2.554,58	9.079,03
<b>2336 - 3.3.90.92.00</b>	<b>0,00</b>	<b>2.000,00</b>	<b>2.170,00</b>	<b>2.354,45</b>	<b>2.554,58</b>	<b>9.079,03</b>
1 - 01 - Recursos Próprios	0,00	2.000,00	2.170,00	2.354,45	2.554,58	9.079,03
<b>2337 - 3.3.90.96.00</b>	<b>0,00</b>	<b>2.000,00</b>	<b>2.170,00</b>	<b>2.354,45</b>	<b>2.554,58</b>	<b>9.079,03</b>
1 - 01 - Recursos Próprios	0,00	2.000,00	2.170,00	2.354,45	2.554,58	9.079,03
<b>Unidade Orçamentária: 10002 - DIRETORIA DE APOIO E FOMENTO A ORG. E PROD. RU</b>	<b>0,00</b>	<b>447.650,00</b>	<b>465.280,00</b>	<b>490.773,79</b>	<b>517.584,58</b>	<b>1.921.288,37</b>
Função: 20 - Agricultura	0,00	447.650,00	465.280,00	490.773,79	517.584,58	1.921.288,37
Subfunção: 606 - Extensão Rural	0,00	447.650,00	465.280,00	490.773,79	517.584,58	1.921.288,37
Programa: 278 - ARRANJOS PRODUTIVOS E GERAÇÃO DE RENDAS	0,00	24.000,00	26.040,00	28.253,39	30.654,93	108.948,32
Ação: 2.117 - PROGRAMA DE COMPRA DIRETA LOCAL DA AGRICULTURA FAMILIAR	0,00	24.000,00	26.040,00	28.253,39	30.654,93	108.948,32
<b>969 - 3.3.90.30.00</b>	<b>0,00</b>	<b>5.000,00</b>	<b>5.425,00</b>	<b>5.886,12</b>	<b>6.386,44</b>	<b>22.697,56</b>
1 - 01 - Recursos Próprios	0,00	5.000,00	5.425,00	5.886,12	6.386,44	22.697,56
<b>971 - 3.3.90.32.00</b>	<b>0,00</b>	<b>10.000,00</b>	<b>10.850,00</b>	<b>11.772,25</b>	<b>12.772,89</b>	<b>45.395,14</b>
1 - 01 - Recursos Próprios	0,00	10.000,00	10.850,00	11.772,25	12.772,89	45.395,14
<b>972 - 3.3.90.36.00</b>	<b>0,00</b>	<b>9.000,00</b>	<b>9.765,00</b>	<b>10.595,02</b>	<b>11.495,60</b>	<b>40.855,62</b>
1 - 01 - Recursos Próprios	0,00	9.000,00	9.765,00	10.595,02	11.495,60	40.855,62
Programa: 281 - PROMOÇÃO AGRÁRIA	0,00	423.650,00	439.240,00	462.520,40	486.929,65	1.812.340,05
Ação: 1.199 - AQUISIÇÃO DE MÓVEIS, MÁQUINAS, EQUIPAMENTOS E OUTROS	0,00	3.000,00	3.000,00	3.000,00	3.000,00	12.000,00
<b>997 - 4.4.90.52.00</b>	<b>0,00</b>	<b>3.000,00</b>	<b>3.000,00</b>	<b>3.000,00</b>	<b>3.000,00</b>	<b>12.000,00</b>
1 - 01 - Recursos Próprios	0,00	3.000,00	3.000,00	3.000,00	3.000,00	12.000,00
Ação: 2.118 - SEGURO SAFRA	0,00	90.000,00	97.650,00	105.950,25	114.956,02	408.556,27
<b>977 - 3.3.90.27.00</b>	<b>0,00</b>	<b>90.000,00</b>	<b>97.650,00</b>	<b>105.950,25</b>	<b>114.956,02</b>	<b>408.556,27</b>
1 - 01 - Recursos Próprios	0,00	90.000,00	97.650,00	105.950,25	114.956,02	408.556,27
Ação: 2.119 - MANUTENÇÃO DAS ATIVIDADES DA DIRETORIA	0,00	330.650,00	338.590,00	353.570,15	368.973,63	1.391.783,78
<b>2338 - 3.1.90.04.00</b>	<b>0,00</b>	<b>2.000,00</b>	<b>2.170,00</b>	<b>2.354,45</b>	<b>2.554,58</b>	<b>9.079,03</b>
1 - 01 - Recursos Próprios	0,00	2.000,00	2.170,00	2.354,45	2.554,58	9.079,03

# Prefeitura Municipal de Salgueiro

RUA JOAQUIM SAMPAIO, 279 - N S DAS GRAÇAS - 56.000-000 - Salgueiro/ PE  
CNPJ: 11.361.243/0001-71

Usuário: Rostand

Chave de Autenticação  
1718-7257-081

Página  
54 / 159

## DEMONSTRATIVO DE COMPATIBILIDADE ENTRE PPA E LOA

PPA 2018 - 2021 - Valores em R\$

	Valor global	2018	2019	2020	2021	Total
<b>982 - 3.1.90.11.00</b>	<b>0,00</b>	<b>90.000,00</b>	<b>90.000,00</b>	<b>90.000,00</b>	<b>90.000,00</b>	<b>360.000,00</b>
1 - 01 - Recursos Próprios	0,00	90.000,00	90.000,00	90.000,00	90.000,00	360.000,00
<b>979 - 3.1.90.13.00</b>	<b>0,00</b>	<b>24.000,00</b>	<b>20.000,00</b>	<b>20.000,00</b>	<b>20.000,00</b>	<b>84.000,00</b>
1 - 01 - Recursos Próprios	0,00	24.000,00	20.000,00	20.000,00	20.000,00	84.000,00
<b>2339 - 3.1.90.16.00</b>	<b>0,00</b>	<b>2.000,00</b>	<b>2.170,00</b>	<b>2.354,45</b>	<b>2.554,58</b>	<b>9.079,03</b>
1 - 01 - Recursos Próprios	0,00	2.000,00	2.170,00	2.354,45	2.554,58	9.079,03
<b>2340 - 3.1.90.92.00</b>	<b>0,00</b>	<b>2.000,00</b>	<b>2.170,00</b>	<b>2.354,45</b>	<b>2.554,58</b>	<b>9.079,03</b>
1 - 01 - Recursos Próprios	0,00	2.000,00	2.170,00	2.354,45	2.554,58	9.079,03
<b>2341 - 3.1.90.96.00</b>	<b>0,00</b>	<b>2.000,00</b>	<b>2.170,00</b>	<b>2.354,45</b>	<b>2.554,58</b>	<b>9.079,03</b>
1 - 01 - Recursos Próprios	0,00	2.000,00	2.170,00	2.354,45	2.554,58	9.079,03
<b>986 - 3.3.90.14.00</b>	<b>0,00</b>	<b>4.000,00</b>	<b>4.340,00</b>	<b>4.708,90</b>	<b>5.109,16</b>	<b>18.158,06</b>
1 - 01 - Recursos Próprios	0,00	4.000,00	4.340,00	4.708,90	5.109,16	18.158,06
<b>989 - 3.3.90.30.00</b>	<b>0,00</b>	<b>20.000,00</b>	<b>21.700,00</b>	<b>23.544,50</b>	<b>25.545,78</b>	<b>90.790,28</b>
1 - 01 - Recursos Próprios	0,00	20.000,00	21.700,00	23.544,50	25.545,78	90.790,28
<b>990 - 3.3.90.32.00</b>	<b>0,00</b>	<b>2.000,00</b>	<b>2.170,00</b>	<b>2.354,45</b>	<b>2.554,58</b>	<b>9.079,03</b>
1 - 01 - Recursos Próprios	0,00	2.000,00	2.170,00	2.354,45	2.554,58	9.079,03
<b>992 - 3.3.90.33.00</b>	<b>0,00</b>	<b>2.000,00</b>	<b>2.170,00</b>	<b>2.354,45</b>	<b>2.554,58</b>	<b>9.079,03</b>
1 - 01 - Recursos Próprios	0,00	2.000,00	2.170,00	2.354,45	2.554,58	9.079,03
<b>2342 - 3.3.90.35.00</b>	<b>0,00</b>	<b>2.000,00</b>	<b>2.170,00</b>	<b>2.354,45</b>	<b>2.554,58</b>	<b>9.079,03</b>
1 - 01 - Recursos Próprios	0,00	2.000,00	2.170,00	2.354,45	2.554,58	9.079,03
<b>993 - 3.3.90.36.00</b>	<b>0,00</b>	<b>5.000,00</b>	<b>5.425,00</b>	<b>5.886,12</b>	<b>6.386,44</b>	<b>22.697,56</b>
1 - 01 - Recursos Próprios	0,00	5.000,00	5.425,00	5.886,12	6.386,44	22.697,56
<b>995 - 3.3.90.39.00</b>	<b>0,00</b>	<b>162.650,00</b>	<b>170.000,00</b>	<b>180.000,00</b>	<b>190.000,00</b>	<b>702.650,00</b>
1 - 01 - Recursos Próprios	0,00	162.650,00	170.000,00	180.000,00	190.000,00	702.650,00
<b>2006 - 3.3.90.47.00</b>	<b>0,00</b>	<b>3.000,00</b>	<b>3.255,00</b>	<b>3.531,68</b>	<b>3.831,87</b>	<b>13.618,55</b>
1 - 01 - Recursos Próprios	0,00	3.000,00	3.255,00	3.531,68	3.831,87	13.618,55
<b>2343 - 3.3.90.48.00</b>	<b>0,00</b>	<b>2.000,00</b>	<b>2.170,00</b>	<b>2.354,45</b>	<b>2.554,58</b>	<b>9.079,03</b>
1 - 01 - Recursos Próprios	0,00	2.000,00	2.170,00	2.354,45	2.554,58	9.079,03
<b>2345 - 3.3.90.91.00</b>	<b>0,00</b>	<b>2.000,00</b>	<b>2.170,00</b>	<b>2.354,45</b>	<b>2.554,58</b>	<b>9.079,03</b>
1 - 01 - Recursos Próprios	0,00	2.000,00	2.170,00	2.354,45	2.554,58	9.079,03
<b>2344 - 3.3.90.92.00</b>	<b>0,00</b>	<b>2.000,00</b>	<b>2.170,00</b>	<b>2.354,45</b>	<b>2.554,58</b>	<b>9.079,03</b>
1 - 01 - Recursos Próprios	0,00	2.000,00	2.170,00	2.354,45	2.554,58	9.079,03
<b>2346 - 3.3.90.96.00</b>	<b>0,00</b>	<b>2.000,00</b>	<b>2.170,00</b>	<b>2.354,45</b>	<b>2.554,58</b>	<b>9.079,03</b>
1 - 01 - Recursos Próprios	0,00	2.000,00	2.170,00	2.354,45	2.554,58	9.079,03
<b>Unidade Orçamentária: 10003 - DIRETORIA DE INSPEÇÃO SANITÁRIA E APOIO PECUÁ</b>	<b>0,00</b>	<b>418.000,00</b>	<b>436.335,00</b>	<b>459.483,47</b>	<b>484.599,54</b>	<b>1.798.418,01</b>
Função: 20 - Agricultura	0,00	418.000,00	436.335,00	459.483,47	484.599,54	1.798.418,01
Subfunção: 606 - Extensão Rural	0,00	418.000,00	436.335,00	459.483,47	484.599,54	1.798.418,01

# Prefeitura Municipal de Salgueiro

RUA JOAQUIM SAMPAIO, 279 - N S DAS GRAÇAS - 56.000-000 - Salgueiro/ PE  
CNPJ: 11.361.243/0001-71

Usuário: Rostand

Chave de Autenticação  
1718-7257-081

Página  
55 / 159

## DEMONSTRATIVO DE COMPATIBILIDADE ENTRE PPA E LOA

		PPA 2018 - 2021 - Valores em R\$					
		Valor global	2018	2019	2020	2021	Total
Programa:	266 - DESENVOLVIMENTO ANIMAL	0,00	275.000,00	286.280,00	301.773,80	318.584,55	1.181.638,35
Ação:	1.27 - CONSTRUÇÃO, REFORMA E/OU AMPLIAÇÃO DO PARQUE DE EXPOSIÇÃO DE	0,00	13.000,00	13.340,00	13.708,90	14.109,16	54.158,06
	<b>1007 - 4.4.90.51.00</b>	<b>0,00</b>	<b>13.000,00</b>	<b>13.340,00</b>	<b>13.708,90</b>	<b>14.109,16</b>	<b>54.158,06</b>
	1 - 01 - Recursos Próprios	0,00	13.000,00	13.340,00	13.708,90	14.109,16	54.158,06
Ação:	2.120 - MANUTENÇÃO DO CENTRO DE INSEMINAÇÃO ARTIFICIAL	0,00	36.000,00	39.060,00	42.380,10	45.982,40	163.422,50
	<b>1010 - 3.1.90.04.00</b>	<b>0,00</b>	<b>6.000,00</b>	<b>6.510,00</b>	<b>7.063,35</b>	<b>7.663,73</b>	<b>27.237,08</b>
	1 - 01 - Recursos Próprios	0,00	6.000,00	6.510,00	7.063,35	7.663,73	27.237,08
	<b>1014 - 3.1.90.11.00</b>	<b>0,00</b>	<b>7.000,00</b>	<b>7.595,00</b>	<b>8.240,58</b>	<b>8.941,03</b>	<b>31.776,61</b>
	1 - 01 - Recursos Próprios	0,00	7.000,00	7.595,00	8.240,58	8.941,03	31.776,61
	<b>1013 - 3.1.90.13.00</b>	<b>0,00</b>	<b>1.000,00</b>	<b>1.085,00</b>	<b>1.177,22</b>	<b>1.277,28</b>	<b>4.539,50</b>
	1 - 01 - Recursos Próprios	0,00	1.000,00	1.085,00	1.177,22	1.277,28	4.539,50
	<b>1016 - 3.3.90.14.00</b>	<b>0,00</b>	<b>3.000,00</b>	<b>3.255,00</b>	<b>3.531,68</b>	<b>3.831,87</b>	<b>13.618,55</b>
	1 - 01 - Recursos Próprios	0,00	3.000,00	3.255,00	3.531,68	3.831,87	13.618,55
	<b>1017 - 3.3.90.30.00</b>	<b>0,00</b>	<b>4.000,00</b>	<b>4.340,00</b>	<b>4.708,90</b>	<b>5.109,16</b>	<b>18.158,06</b>
	1 - 01 - Recursos Próprios	0,00	4.000,00	4.340,00	4.708,90	5.109,16	18.158,06
	<b>1018 - 3.3.90.33.00</b>	<b>0,00</b>	<b>1.000,00</b>	<b>1.085,00</b>	<b>1.177,22</b>	<b>1.277,28</b>	<b>4.539,50</b>
	1 - 01 - Recursos Próprios	0,00	1.000,00	1.085,00	1.177,22	1.277,28	4.539,50
	<b>1019 - 3.3.90.35.00</b>	<b>0,00</b>	<b>4.000,00</b>	<b>4.340,00</b>	<b>4.708,90</b>	<b>5.109,16</b>	<b>18.158,06</b>
	1 - 01 - Recursos Próprios	0,00	4.000,00	4.340,00	4.708,90	5.109,16	18.158,06
	<b>1020 - 3.3.90.36.00</b>	<b>0,00</b>	<b>6.000,00</b>	<b>6.510,00</b>	<b>7.063,35</b>	<b>7.663,73</b>	<b>27.237,08</b>
	1 - 01 - Recursos Próprios	0,00	6.000,00	6.510,00	7.063,35	7.663,73	27.237,08
	<b>1021 - 3.3.90.39.00</b>	<b>0,00</b>	<b>4.000,00</b>	<b>4.340,00</b>	<b>4.708,90</b>	<b>5.109,16</b>	<b>18.158,06</b>
	1 - 01 - Recursos Próprios	0,00	4.000,00	4.340,00	4.708,90	5.109,16	18.158,06
Ação:	2.121 - MANUTENÇÃO DO PARQUE DE EXPOSIÇÃO DE ANIMAIS	0,00	134.000,00	134.060,00	137.380,10	140.982,40	546.422,50
	<b>1023 - 3.1.90.04.00</b>	<b>0,00</b>	<b>6.000,00</b>	<b>6.510,00</b>	<b>7.063,35</b>	<b>7.663,73</b>	<b>27.237,08</b>
	1 - 01 - Recursos Próprios	0,00	6.000,00	6.510,00	7.063,35	7.663,73	27.237,08
	<b>1025 - 3.1.90.11.00</b>	<b>0,00</b>	<b>98.000,00</b>	<b>95.000,00</b>	<b>95.000,00</b>	<b>95.000,00</b>	<b>383.000,00</b>
	1 - 01 - Recursos Próprios	0,00	98.000,00	95.000,00	95.000,00	95.000,00	383.000,00
	<b>1024 - 3.1.90.13.00</b>	<b>0,00</b>	<b>2.000,00</b>	<b>2.170,00</b>	<b>2.354,45</b>	<b>2.554,58</b>	<b>9.079,03</b>
	1 - 01 - Recursos Próprios	0,00	2.000,00	2.170,00	2.354,45	2.554,58	9.079,03
	<b>1026 - 3.1.90.16.00</b>	<b>0,00</b>	<b>5.000,00</b>	<b>5.425,00</b>	<b>5.886,12</b>	<b>6.386,44</b>	<b>22.697,56</b>
	1 - 01 - Recursos Próprios	0,00	5.000,00	5.425,00	5.886,12	6.386,44	22.697,56
	<b>1027 - 3.3.90.30.00</b>	<b>0,00</b>	<b>5.000,00</b>	<b>5.425,00</b>	<b>5.886,12</b>	<b>6.386,44</b>	<b>22.697,56</b>
	1 - 01 - Recursos Próprios	0,00	5.000,00	5.425,00	5.886,12	6.386,44	22.697,56
	<b>1028 - 3.3.90.36.00</b>	<b>0,00</b>	<b>3.000,00</b>	<b>3.255,00</b>	<b>3.531,68</b>	<b>3.831,87</b>	<b>13.618,55</b>
	1 - 01 - Recursos Próprios	0,00	3.000,00	3.255,00	3.531,68	3.831,87	13.618,55
	<b>1029 - 3.3.90.39.00</b>	<b>0,00</b>	<b>15.000,00</b>	<b>16.275,00</b>	<b>17.658,38</b>	<b>19.159,34</b>	<b>68.092,72</b>

# Prefeitura Municipal de Salgueiro

RUA JOAQUIM SAMPAIO, 279 - N S DAS GRAÇAS - 56.000-000 - Salgueiro/ PE  
CNPJ: 11.361.243/0001-71

Usuário: Rostand

Chave de Autenticação  
1718-7257-081

Página  
56 / 159

## DEMONSTRATIVO DE COMPATIBILIDADE ENTRE PPA E LOA

PPA 2018 - 2021 - Valores em R\$

		Valor global	2018	2019	2020	2021	Total
	1 - 01 - Recursos Próprios	0,00	15.000,00	16.275,00	17.658,38	19.159,34	68.092,72
Ação:	2.122 - IMPLATAÇÃO DE PROGRAMA DESTINADO AO DESENVOLVIMENTO DA	0,00	43.000,00	46.655,00	50.620,67	54.923,43	195.199,10
	<b>1043 - 3.3.50.41.00</b>	<b>0,00</b>	<b>4.000,00</b>	<b>4.340,00</b>	<b>4.708,90</b>	<b>5.109,16</b>	<b>18.158,06</b>
	1 - 01 - Recursos Próprios	0,00	4.000,00	4.340,00	4.708,90	5.109,16	18.158,06
	<b>1051 - 3.3.90.30.00</b>	<b>0,00</b>	<b>6.000,00</b>	<b>6.510,00</b>	<b>7.063,35</b>	<b>7.663,73</b>	<b>27.237,08</b>
	1 - 01 - Recursos Próprios	0,00	6.000,00	6.510,00	7.063,35	7.663,73	27.237,08
	<b>1052 - 3.3.90.31.00</b>	<b>0,00</b>	<b>20.000,00</b>	<b>21.700,00</b>	<b>23.544,50</b>	<b>25.545,78</b>	<b>90.790,28</b>
	1 - 01 - Recursos Próprios	0,00	20.000,00	21.700,00	23.544,50	25.545,78	90.790,28
	<b>1053 - 3.3.90.32.00</b>	<b>0,00</b>	<b>5.000,00</b>	<b>5.425,00</b>	<b>5.886,12</b>	<b>6.386,44</b>	<b>22.697,56</b>
	1 - 01 - Recursos Próprios	0,00	5.000,00	5.425,00	5.886,12	6.386,44	22.697,56
	<b>1054 - 3.3.90.36.00</b>	<b>0,00</b>	<b>4.000,00</b>	<b>4.340,00</b>	<b>4.708,90</b>	<b>5.109,16</b>	<b>18.158,06</b>
	1 - 01 - Recursos Próprios	0,00	4.000,00	4.340,00	4.708,90	5.109,16	18.158,06
	<b>1055 - 3.3.90.39.00</b>	<b>0,00</b>	<b>4.000,00</b>	<b>4.340,00</b>	<b>4.708,90</b>	<b>5.109,16</b>	<b>18.158,06</b>
	1 - 01 - Recursos Próprios	0,00	4.000,00	4.340,00	4.708,90	5.109,16	18.158,06
Ação:	2.123 - REALIZAÇÃO DA EXPOSIÇÃO DE CAPRINOS - EXPROCAPRI	0,00	49.000,00	53.165,00	57.684,03	62.587,16	222.436,19
	<b>1057 - 3.3.90.30.00</b>	<b>0,00</b>	<b>6.000,00</b>	<b>6.510,00</b>	<b>7.063,35</b>	<b>7.663,73</b>	<b>27.237,08</b>
	1 - 01 - Recursos Próprios	0,00	6.000,00	6.510,00	7.063,35	7.663,73	27.237,08
	<b>1058 - 3.3.90.31.00</b>	<b>0,00</b>	<b>20.000,00</b>	<b>21.700,00</b>	<b>23.544,50</b>	<b>25.545,78</b>	<b>90.790,28</b>
	1 - 01 - Recursos Próprios	0,00	20.000,00	21.700,00	23.544,50	25.545,78	90.790,28
	<b>1059 - 3.3.90.36.00</b>	<b>0,00</b>	<b>8.000,00</b>	<b>8.680,00</b>	<b>9.417,80</b>	<b>10.218,31</b>	<b>36.316,11</b>
	1 - 01 - Recursos Próprios	0,00	8.000,00	8.680,00	9.417,80	10.218,31	36.316,11
	<b>1060 - 3.3.90.39.00</b>	<b>0,00</b>	<b>15.000,00</b>	<b>16.275,00</b>	<b>17.658,38</b>	<b>19.159,34</b>	<b>68.092,72</b>
	1 - 01 - Recursos Próprios	0,00	15.000,00	16.275,00	17.658,38	19.159,34	68.092,72
Programa:	271 - DEFESA SANITÁRIA ANIMAL	0,00	143.000,00	150.055,00	157.709,67	166.014,99	616.779,66
Ação:	1.202 - AQUISIÇÃO DE MÓVEIS, MÁQUINAS, EQUIPAMENTOS E OUTROS	0,00	5.000,00	5.425,00	5.886,12	6.386,44	22.697,56
	<b>1068 - 4.4.90.52.00</b>	<b>0,00</b>	<b>5.000,00</b>	<b>5.425,00</b>	<b>5.886,12</b>	<b>6.386,44</b>	<b>22.697,56</b>
	1 - 01 - Recursos Próprios	0,00	5.000,00	5.425,00	5.886,12	6.386,44	22.697,56
Ação:	2.124 - MANUTENÇÃO DAS ATIVIDADES DA DIRETORIA	0,00	138.000,00	144.630,00	151.823,55	159.628,55	594.082,10
	<b>1061 - 3.1.90.04.00</b>	<b>0,00</b>	<b>1.000,00</b>	<b>1.085,00</b>	<b>1.177,22</b>	<b>1.277,28</b>	<b>4.539,50</b>
	1 - 01 - Recursos Próprios	0,00	1.000,00	1.085,00	1.177,22	1.277,28	4.539,50
	<b>1062 - 3.1.90.11.00</b>	<b>0,00</b>	<b>60.000,00</b>	<b>60.000,00</b>	<b>60.000,00</b>	<b>60.000,00</b>	<b>240.000,00</b>
	1 - 01 - Recursos Próprios	0,00	60.000,00	60.000,00	60.000,00	60.000,00	240.000,00
	<b>2347 - 3.1.90.16.00</b>	<b>0,00</b>	<b>2.000,00</b>	<b>2.170,00</b>	<b>2.354,45</b>	<b>2.554,58</b>	<b>9.079,03</b>
	1 - 01 - Recursos Próprios	0,00	2.000,00	2.170,00	2.354,45	2.554,58	9.079,03
	<b>2348 - 3.1.90.92.00</b>	<b>0,00</b>	<b>2.000,00</b>	<b>2.170,00</b>	<b>2.354,45</b>	<b>2.554,58</b>	<b>9.079,03</b>
	1 - 01 - Recursos Próprios	0,00	2.000,00	2.170,00	2.354,45	2.554,58	9.079,03

# Prefeitura Municipal de Salgueiro

RUA JOAQUIM SAMPAIO, 279 - N S DAS GRAÇAS - 56.000-000 - Salgueiro/ PE  
CNPJ: 11.361.243/0001-71

Usuário: Rostand

Chave de Autenticação  
1718-7257-081

Página  
57 / 159

## DEMONSTRATIVO DE COMPATIBILIDADE ENTRE PPA E LOA

PPA 2018 - 2021 - Valores em R\$

	Valor global	2018	2019	2020	2021	Total
<b>2349 - 3.1.90.96.00</b>	<b>0,00</b>	<b>2.000,00</b>	<b>2.170,00</b>	<b>2.354,45</b>	<b>2.554,58</b>	<b>9.079,03</b>
1 - 01 - Recursos Próprios	0,00	2.000,00	2.170,00	2.354,45	2.554,58	9.079,03
<b>1063 - 3.3.90.14.00</b>	<b>0,00</b>	<b>3.000,00</b>	<b>3.255,00</b>	<b>3.531,68</b>	<b>3.831,87</b>	<b>13.618,55</b>
1 - 01 - Recursos Próprios	0,00	3.000,00	3.255,00	3.531,68	3.831,87	13.618,55
<b>1064 - 3.3.90.30.00</b>	<b>0,00</b>	<b>6.000,00</b>	<b>6.510,00</b>	<b>7.063,35</b>	<b>7.663,73</b>	<b>27.237,08</b>
1 - 01 - Recursos Próprios	0,00	6.000,00	6.510,00	7.063,35	7.663,73	27.237,08
<b>2350 - 3.3.90.32.00</b>	<b>0,00</b>	<b>2.000,00</b>	<b>2.170,00</b>	<b>2.354,45</b>	<b>2.554,58</b>	<b>9.079,03</b>
1 - 01 - Recursos Próprios	0,00	2.000,00	2.170,00	2.354,45	2.554,58	9.079,03
<b>1065 - 3.3.90.33.00</b>	<b>0,00</b>	<b>2.000,00</b>	<b>2.170,00</b>	<b>2.354,45</b>	<b>2.554,58</b>	<b>9.079,03</b>
1 - 01 - Recursos Próprios	0,00	2.000,00	2.170,00	2.354,45	2.554,58	9.079,03
<b>2351 - 3.3.90.35.00</b>	<b>0,00</b>	<b>2.000,00</b>	<b>2.170,00</b>	<b>2.354,45</b>	<b>2.554,58</b>	<b>9.079,03</b>
1 - 01 - Recursos Próprios	0,00	2.000,00	2.170,00	2.354,45	2.554,58	9.079,03
<b>1066 - 3.3.90.36.00</b>	<b>0,00</b>	<b>6.000,00</b>	<b>6.510,00</b>	<b>7.063,35</b>	<b>7.663,73</b>	<b>27.237,08</b>
1 - 01 - Recursos Próprios	0,00	6.000,00	6.510,00	7.063,35	7.663,73	27.237,08
<b>1067 - 3.3.90.39.00</b>	<b>0,00</b>	<b>40.000,00</b>	<b>43.400,00</b>	<b>47.089,00</b>	<b>51.091,56</b>	<b>181.580,56</b>
1 - 01 - Recursos Próprios	0,00	40.000,00	43.400,00	47.089,00	51.091,56	181.580,56
<b>2352 - 3.3.90.47.00</b>	<b>0,00</b>	<b>2.000,00</b>	<b>2.170,00</b>	<b>2.354,45</b>	<b>2.554,58</b>	<b>9.079,03</b>
1 - 01 - Recursos Próprios	0,00	2.000,00	2.170,00	2.354,45	2.554,58	9.079,03
<b>2353 - 3.3.90.48.00</b>	<b>0,00</b>	<b>2.000,00</b>	<b>2.170,00</b>	<b>2.354,45</b>	<b>2.554,58</b>	<b>9.079,03</b>
1 - 01 - Recursos Próprios	0,00	2.000,00	2.170,00	2.354,45	2.554,58	9.079,03
<b>2354 - 3.3.90.91.00</b>	<b>0,00</b>	<b>2.000,00</b>	<b>2.170,00</b>	<b>2.354,45</b>	<b>2.554,58</b>	<b>9.079,03</b>
1 - 01 - Recursos Próprios	0,00	2.000,00	2.170,00	2.354,45	2.554,58	9.079,03
<b>2355 - 3.3.90.92.00</b>	<b>0,00</b>	<b>2.000,00</b>	<b>2.170,00</b>	<b>2.354,45</b>	<b>2.554,58</b>	<b>9.079,03</b>
1 - 01 - Recursos Próprios	0,00	2.000,00	2.170,00	2.354,45	2.554,58	9.079,03
<b>2356 - 3.3.90.96.00</b>	<b>0,00</b>	<b>2.000,00</b>	<b>2.170,00</b>	<b>2.354,45</b>	<b>2.554,58</b>	<b>9.079,03</b>
1 - 01 - Recursos Próprios	0,00	2.000,00	2.170,00	2.354,45	2.554,58	9.079,03
<b>Unidade Orçamentária: 10004 - DIRETORIA DE RECURSOS HIDRICOS</b>	<b>0,00</b>	<b>445.000,00</b>	<b>470.925,00</b>	<b>499.053,64</b>	<b>529.573,18</b>	<b>1.944.551,82</b>
Função: 20 - Agricultura	0,00	445.000,00	470.925,00	499.053,64	529.573,18	1.944.551,82
Subfunção: 122 - Administração Geral	0,00	25.000,00	26.275,00	27.658,38	29.159,35	108.092,73
Programa: 24 - GESTÃO ADMINISTRATIVA	0,00	25.000,00	26.275,00	27.658,38	29.159,35	108.092,73
Ação: 2.116 - MANUTENÇÃO DAS ATIVIDADES DO GABINETE	0,00	25.000,00	26.275,00	27.658,38	29.159,35	108.092,73
<b>2357 - 3.1.90.04.00</b>	<b>0,00</b>	<b>2.000,00</b>	<b>2.170,00</b>	<b>2.354,45</b>	<b>2.554,58</b>	<b>9.079,03</b>
1 - 01 - Recursos Próprios	0,00	2.000,00	2.170,00	2.354,45	2.554,58	9.079,03
<b>1070 - 3.1.91.13.00</b>	<b>0,00</b>	<b>10.000,00</b>	<b>10.000,00</b>	<b>10.000,00</b>	<b>10.000,00</b>	<b>40.000,00</b>
1 - 01 - Recursos Próprios	0,00	10.000,00	10.000,00	10.000,00	10.000,00	40.000,00
<b>2360 - 3.3.90.32.00</b>	<b>0,00</b>	<b>2.000,00</b>	<b>2.170,00</b>	<b>2.354,45</b>	<b>2.554,58</b>	<b>9.079,03</b>
1 - 01 - Recursos Próprios	0,00	2.000,00	2.170,00	2.354,45	2.554,58	9.079,03



# Prefeitura Municipal de Salgueiro

RUA JOAQUIM SAMPAIO, 279 - N S DAS GRAÇAS - 56.000-000 - Salgueiro/ PE  
CNPJ: 11.361.243/0001-71

Usuário: Rostand

Chave de Autenticação  
1718-7257-081

Página  
58 / 159

## DEMONSTRATIVO DE COMPATIBILIDADE ENTRE PPA E LOA

PPA 2018 - 2021 - Valores em R\$

	Valor global	2018	2019	2020	2021	Total
<b>2361 - 3.3.90.35.00</b>	<b>0,00</b>	<b>2.000,00</b>	<b>2.170,00</b>	<b>2.354,45</b>	<b>2.554,58</b>	<b>9.079,03</b>
1 - 01 - Recursos Próprios	0,00	2.000,00	2.170,00	2.354,45	2.554,58	9.079,03
<b>1071 - 3.3.90.47.00</b>	<b>0,00</b>	<b>3.000,00</b>	<b>3.255,00</b>	<b>3.531,68</b>	<b>3.831,87</b>	<b>13.618,55</b>
1 - 01 - Recursos Próprios	0,00	3.000,00	3.255,00	3.531,68	3.831,87	13.618,55
<b>2362 - 3.3.90.48.00</b>	<b>0,00</b>	<b>2.000,00</b>	<b>2.170,00</b>	<b>2.354,45</b>	<b>2.554,58</b>	<b>9.079,03</b>
1 - 01 - Recursos Próprios	0,00	2.000,00	2.170,00	2.354,45	2.554,58	9.079,03
<b>2363 - 3.3.90.91.00</b>	<b>0,00</b>	<b>2.000,00</b>	<b>2.170,00</b>	<b>2.354,45</b>	<b>2.554,58</b>	<b>9.079,03</b>
1 - 01 - Recursos Próprios	0,00	2.000,00	2.170,00	2.354,45	2.554,58	9.079,03
<b>2364 - 3.3.90.96.00</b>	<b>0,00</b>	<b>2.000,00</b>	<b>2.170,00</b>	<b>2.354,45</b>	<b>2.554,58</b>	<b>9.079,03</b>
1 - 01 - Recursos Próprios	0,00	2.000,00	2.170,00	2.354,45	2.554,58	9.079,03
Subfunção: 544 - Recursos Hídricos	0,00	60.000,00	60.000,00	60.000,00	60.000,00	240.000,00
Programa: 225 - ÁGUA E VIDA	0,00	60.000,00	60.000,00	60.000,00	60.000,00	240.000,00
Ação: 1.28 - CONSTRUÇÃO DE POÇOS	0,00	10.000,00	10.000,00	10.000,00	10.000,00	40.000,00
<b>1069 - 4.4.90.51.00</b>	<b>0,00</b>	<b>10.000,00</b>	<b>10.000,00</b>	<b>10.000,00</b>	<b>10.000,00</b>	<b>40.000,00</b>
1 - 01 - Recursos Próprios	0,00	10.000,00	10.000,00	10.000,00	10.000,00	40.000,00
Ação: 1.29 - CONSTRUÇÃO, REFORMA, AMPLIAÇÃO E/OU RECUPERAÇÃO DE BARRAGENS	0,00	30.000,00	30.000,00	30.000,00	30.000,00	120.000,00
<b>1790 - 4.4.90.51.00</b>	<b>0,00</b>	<b>30.000,00</b>	<b>30.000,00</b>	<b>30.000,00</b>	<b>30.000,00</b>	<b>120.000,00</b>
1 - 01 - Recursos Próprios	0,00	30.000,00	30.000,00	30.000,00	30.000,00	120.000,00
Ação: 1.112 - REFORMA DO SISTEMA DE ABASTECIMENTO DE ÁGUA NO MUNICÍPIO	0,00	10.000,00	10.000,00	10.000,00	10.000,00	40.000,00
<b>1795 - 4.4.90.51.00</b>	<b>0,00</b>	<b>10.000,00</b>	<b>10.000,00</b>	<b>10.000,00</b>	<b>10.000,00</b>	<b>40.000,00</b>
1 - 01 - Recursos Próprios	0,00	10.000,00	10.000,00	10.000,00	10.000,00	40.000,00
Ação: 1.248 - AQUISIÇÃO DE VEÍCULOS, MÓVEIS, MÁQUINAS E EQUIPAMENTOS	0,00	10.000,00	10.000,00	10.000,00	10.000,00	40.000,00
<b>1073 - 4.4.90.52.00</b>	<b>0,00</b>	<b>10.000,00</b>	<b>10.000,00</b>	<b>10.000,00</b>	<b>10.000,00</b>	<b>40.000,00</b>
1 - 01 - Recursos Próprios	0,00	10.000,00	10.000,00	10.000,00	10.000,00	40.000,00
Subfunção: 606 - Extensão Rural	0,00	360.000,00	384.650,00	411.395,26	440.413,83	1.596.459,09
Programa: 225 - ÁGUA E VIDA	0,00	128.000,00	138.880,00	150.684,80	163.493,00	581.057,80
Ação: 1.230 - AQUISIÇÃO DE VEÍCULOS, MÓVEIS, MÁQUINAS E EQUIPAMENTOS	0,00	10.000,00	10.850,00	11.772,25	12.772,89	45.395,14
<b>1084 - 4.4.90.52.00</b>	<b>0,00</b>	<b>10.000,00</b>	<b>10.850,00</b>	<b>11.772,25</b>	<b>12.772,89</b>	<b>45.395,14</b>
1 - 01 - Recursos Próprios	0,00	10.000,00	10.850,00	11.772,25	12.772,89	45.395,14
Ação: 2.126 - MANUTENÇÃO DO PROGRAMA DE ABAST. ÁGUA NA ZONA RURAL ATRAVES	0,00	80.000,00	86.800,00	94.178,00	102.183,13	363.161,13
<b>1074 - 3.3.90.36.00</b>	<b>0,00</b>	<b>70.000,00</b>	<b>75.950,00</b>	<b>82.405,75</b>	<b>89.410,24</b>	<b>317.765,99</b>
1 - 01 - Recursos Próprios	0,00	70.000,00	75.950,00	82.405,75	89.410,24	317.765,99
<b>1075 - 3.3.90.39.00</b>	<b>0,00</b>	<b>10.000,00</b>	<b>10.850,00</b>	<b>11.772,25</b>	<b>12.772,89</b>	<b>45.395,14</b>
1 - 01 - Recursos Próprios	0,00	10.000,00	10.850,00	11.772,25	12.772,89	45.395,14
Ação: 2.127 - MANUTENÇÃO DOS SISTEMAS DE ABASTACIMENTO D'ÁGUA DA ZONA	0,00	38.000,00	41.230,00	44.734,55	48.536,98	172.501,53
<b>1076 - 3.1.90.04.00</b>	<b>0,00</b>	<b>8.000,00</b>	<b>8.680,00</b>	<b>9.417,80</b>	<b>10.218,31</b>	<b>36.316,11</b>

# Prefeitura Municipal de Salgueiro

RUA JOAQUIM SAMPAIO, 279 - N S DAS GRAÇAS - 56.000-000 - Salgueiro/ PE  
CNPJ: 11.361.243/0001-71

Usuário: Rostand

Chave de Autenticação  
1718-7257-081

Página  
59 / 159

## DEMONSTRATIVO DE COMPATIBILIDADE ENTRE PPA E LOA

		PPA 2018 - 2021 - Valores em R\$					
		Valor global	2018	2019	2020	2021	Total
	1 - 01 - Recursos Próprios	0,00	8.000,00	8.680,00	9.417,80	10.218,31	36.316,11
	<b>1078 - 3.1.90.11.00</b>	<b>0,00</b>	<b>4.000,00</b>	<b>4.340,00</b>	<b>4.708,90</b>	<b>5.109,16</b>	<b>18.158,06</b>
	1 - 01 - Recursos Próprios	0,00	4.000,00	4.340,00	4.708,90	5.109,16	18.158,06
	<b>1077 - 3.1.90.13.00</b>	<b>0,00</b>	<b>1.000,00</b>	<b>1.085,00</b>	<b>1.177,22</b>	<b>1.277,28</b>	<b>4.539,50</b>
	1 - 01 - Recursos Próprios	0,00	1.000,00	1.085,00	1.177,22	1.277,28	4.539,50
	<b>1079 - 3.3.90.14.00</b>	<b>0,00</b>	<b>2.000,00</b>	<b>2.170,00</b>	<b>2.354,45</b>	<b>2.554,58</b>	<b>9.079,03</b>
	1 - 01 - Recursos Próprios	0,00	2.000,00	2.170,00	2.354,45	2.554,58	9.079,03
	<b>1080 - 3.3.90.30.00</b>	<b>0,00</b>	<b>8.000,00</b>	<b>8.680,00</b>	<b>9.417,80</b>	<b>10.218,31</b>	<b>36.316,11</b>
	1 - 01 - Recursos Próprios	0,00	8.000,00	8.680,00	9.417,80	10.218,31	36.316,11
	<b>1081 - 3.3.90.33.00</b>	<b>0,00</b>	<b>1.000,00</b>	<b>1.085,00</b>	<b>1.177,22</b>	<b>1.277,28</b>	<b>4.539,50</b>
	1 - 01 - Recursos Próprios	0,00	1.000,00	1.085,00	1.177,22	1.277,28	4.539,50
	<b>1082 - 3.3.90.36.00</b>	<b>0,00</b>	<b>7.000,00</b>	<b>7.595,00</b>	<b>8.240,58</b>	<b>8.941,03</b>	<b>31.776,61</b>
	1 - 01 - Recursos Próprios	0,00	7.000,00	7.595,00	8.240,58	8.941,03	31.776,61
	<b>1083 - 3.3.90.39.00</b>	<b>0,00</b>	<b>7.000,00</b>	<b>7.595,00</b>	<b>8.240,58</b>	<b>8.941,03</b>	<b>31.776,61</b>
	1 - 01 - Recursos Próprios	0,00	7.000,00	7.595,00	8.240,58	8.941,03	31.776,61
Programa:	263 - MECANIZAÇÃO AGRÍCOLA	0,00	202.000,00	213.220,00	225.393,71	238.602,16	879.215,87
Ação:	1.204 - AQUISIÇÃO DE VEÍCULOS, MÓVEIS, MÁQUINAS, EQUIPAMENTOS E	0,00	5.000,00	5.425,00	5.886,13	6.386,45	22.697,58
	<b>1099 - 4.4.90.52.00</b>	<b>0,00</b>	<b>5.000,00</b>	<b>5.425,00</b>	<b>5.886,13</b>	<b>6.386,45</b>	<b>22.697,58</b>
	1 - 01 - Recursos Próprios	0,00	5.000,00	5.425,00	5.886,13	6.386,45	22.697,58
Ação:	2.128 - MANUTENÇÃO E AS ATIVIDADES DA DIRETORIA	0,00	161.000,00	168.735,00	177.127,47	186.233,30	693.095,77
	<b>1086 - 3.1.90.11.00</b>	<b>0,00</b>	<b>70.000,00</b>	<b>70.000,00</b>	<b>70.000,00</b>	<b>70.000,00</b>	<b>280.000,00</b>
	1 - 01 - Recursos Próprios	0,00	70.000,00	70.000,00	70.000,00	70.000,00	280.000,00
	<b>1085 - 3.1.90.13.00</b>	<b>0,00</b>	<b>1.000,00</b>	<b>1.085,00</b>	<b>1.177,22</b>	<b>1.277,28</b>	<b>4.539,50</b>
	1 - 01 - Recursos Próprios	0,00	1.000,00	1.085,00	1.177,22	1.277,28	4.539,50
	<b>1087 - 3.1.90.16.00</b>	<b>0,00</b>	<b>8.000,00</b>	<b>8.680,00</b>	<b>9.417,80</b>	<b>10.218,31</b>	<b>36.316,11</b>
	1 - 01 - Recursos Próprios	0,00	8.000,00	8.680,00	9.417,80	10.218,31	36.316,11
	<b>2358 - 3.1.90.92.00</b>	<b>0,00</b>	<b>2.000,00</b>	<b>2.170,00</b>	<b>2.354,45</b>	<b>2.554,58</b>	<b>9.079,03</b>
	1 - 01 - Recursos Próprios	0,00	2.000,00	2.170,00	2.354,45	2.554,58	9.079,03
	<b>2359 - 3.1.90.96.00</b>	<b>0,00</b>	<b>2.000,00</b>	<b>2.170,00</b>	<b>2.354,45</b>	<b>2.554,58</b>	<b>9.079,03</b>
	1 - 01 - Recursos Próprios	0,00	2.000,00	2.170,00	2.354,45	2.554,58	9.079,03
	<b>1088 - 3.3.90.14.00</b>	<b>0,00</b>	<b>3.000,00</b>	<b>3.255,00</b>	<b>3.531,68</b>	<b>3.831,87</b>	<b>13.618,55</b>
	1 - 01 - Recursos Próprios	0,00	3.000,00	3.255,00	3.531,68	3.831,87	13.618,55
	<b>1089 - 3.3.90.30.00</b>	<b>0,00</b>	<b>4.000,00</b>	<b>4.340,00</b>	<b>4.708,90</b>	<b>5.109,16</b>	<b>18.158,06</b>
	1 - 01 - Recursos Próprios	0,00	4.000,00	4.340,00	4.708,90	5.109,16	18.158,06
	<b>1090 - 3.3.90.33.00</b>	<b>0,00</b>	<b>1.000,00</b>	<b>1.085,00</b>	<b>1.177,22</b>	<b>1.277,28</b>	<b>4.539,50</b>
	1 - 01 - Recursos Próprios	0,00	1.000,00	1.085,00	1.177,22	1.277,28	4.539,50
	<b>1091 - 3.3.90.36.00</b>	<b>0,00</b>	<b>48.000,00</b>	<b>52.080,00</b>	<b>56.506,80</b>	<b>61.309,88</b>	<b>217.896,68</b>

# Prefeitura Municipal de Salgueiro

RUA JOAQUIM SAMPAIO, 279 - N S DAS GRAÇAS - 56.000-000 - Salgueiro/ PE  
CNPJ: 11.361.243/0001-71

Usuário: Rostand

Chave de Autenticação  
1718-7257-081

Página  
60 / 159

## DEMONSTRATIVO DE COMPATIBILIDADE ENTRE PPA E LOA

		PPA 2018 - 2021 - Valores em R\$					
		Valor global	2018	2019	2020	2021	Total
	1 - 01 - Recursos Próprios	0,00	48.000,00	52.080,00	56.506,80	61.309,88	217.896,68
	<b>1092 - 3.3.90.39.00</b>	<b>0,00</b>	<b>20.000,00</b>	<b>21.700,00</b>	<b>23.544,50</b>	<b>25.545,78</b>	<b>90.790,28</b>
	1 - 01 - Recursos Próprios	0,00	20.000,00	21.700,00	23.544,50	25.545,78	90.790,28
	<b>1093 - 3.3.90.92.00</b>	<b>0,00</b>	<b>2.000,00</b>	<b>2.170,00</b>	<b>2.354,45</b>	<b>2.554,58</b>	<b>9.079,03</b>
	1 - 01 - Recursos Próprios	0,00	2.000,00	2.170,00	2.354,45	2.554,58	9.079,03
Ação:	2.129 - MANUTENÇÃO DE POÇOS E CISTERNAS	0,00	36.000,00	39.060,00	42.380,11	45.982,41	163.422,52
	<b>1096 - 3.3.90.30.00</b>	<b>0,00</b>	<b>8.000,00</b>	<b>8.680,00</b>	<b>9.417,80</b>	<b>10.218,31</b>	<b>36.316,11</b>
	1 - 01 - Recursos Próprios	0,00	8.000,00	8.680,00	9.417,80	10.218,31	36.316,11
	<b>1097 - 3.3.90.36.00</b>	<b>0,00</b>	<b>3.000,00</b>	<b>3.255,00</b>	<b>3.531,68</b>	<b>3.831,87</b>	<b>13.618,55</b>
	1 - 01 - Recursos Próprios	0,00	3.000,00	3.255,00	3.531,68	3.831,87	13.618,55
	<b>1098 - 3.3.90.39.00</b>	<b>0,00</b>	<b>22.000,00</b>	<b>23.870,00</b>	<b>25.898,95</b>	<b>28.100,36</b>	<b>99.869,31</b>
	1 - 01 - Recursos Próprios	0,00	22.000,00	23.870,00	25.898,95	28.100,36	99.869,31
	<b>1095 - 3.3.90.47.00</b>	<b>0,00</b>	<b>3.000,00</b>	<b>3.255,00</b>	<b>3.531,68</b>	<b>3.831,87</b>	<b>13.618,55</b>
	1 - 01 - Recursos Próprios	0,00	3.000,00	3.255,00	3.531,68	3.831,87	13.618,55
Programa:	281 - PROMOÇÃO AGRÁRIA	0,00	30.000,00	32.550,00	35.316,75	38.318,67	136.185,42
Ação:	2.119 - MANUTENÇÃO DAS ATIVIDADES DA DIRETORIA	0,00	30.000,00	32.550,00	35.316,75	38.318,67	136.185,42
	<b>1072 - 3.1.91.13.00</b>	<b>0,00</b>	<b>30.000,00</b>	<b>32.550,00</b>	<b>35.316,75</b>	<b>38.318,67</b>	<b>136.185,42</b>
	1 - 01 - Recursos Próprios	0,00	30.000,00	32.550,00	35.316,75	38.318,67	136.185,42
<b>Unidade Orçamentária:</b>	<b>10005 - DIRETORIA DE ABASTECIMENTO</b>	<b>0,00</b>	<b>1.624.000,00</b>	<b>1.627.330,00</b>	<b>1.676.813,05</b>	<b>1.723.632,15</b>	<b>6.651.775,20</b>
Função:	20 - Agricultura	0,00	1.624.000,00	1.627.330,00	1.676.813,05	1.723.632,15	6.651.775,20
Subfunção:	605 - Abastecimento	0,00	1.624.000,00	1.627.330,00	1.676.813,05	1.723.632,15	6.651.775,20
Programa:	275 - SISTEMA DE DISTRIBUIÇÃO DE PRODUTOS AGRÍCOLAS	0,00	178.000,00	185.030,00	196.912,55	209.720,12	769.662,67
Ação:	1.205 - AQUISIÇÃO DE MÓVEIS, MÁQUINAS, EQUIPAMENTOS E OUTROS	0,00	6.000,00	7.000,00	8.000,00	9.000,00	30.000,00
	<b>1112 - 4.4.90.52.00</b>	<b>0,00</b>	<b>6.000,00</b>	<b>7.000,00</b>	<b>8.000,00</b>	<b>9.000,00</b>	<b>30.000,00</b>
	1 - 01 - Recursos Próprios	0,00	6.000,00	7.000,00	8.000,00	9.000,00	30.000,00
Ação:	2.130 - ENCARGOS COM A MANUTENÇÃO DAS ATIVIDADES DO CEASA-SALGUEIRO	0,00	62.000,00	67.270,00	72.987,95	79.191,92	281.449,87
	<b>1100 - 3.1.90.04.00</b>	<b>0,00</b>	<b>7.000,00</b>	<b>7.595,00</b>	<b>8.240,58</b>	<b>8.941,03</b>	<b>31.776,61</b>
	1 - 01 - Recursos Próprios	0,00	7.000,00	7.595,00	8.240,58	8.941,03	31.776,61
	<b>1102 - 3.1.90.11.00</b>	<b>0,00</b>	<b>7.000,00</b>	<b>7.595,00</b>	<b>8.240,58</b>	<b>8.941,03</b>	<b>31.776,61</b>
	1 - 01 - Recursos Próprios	0,00	7.000,00	7.595,00	8.240,58	8.941,03	31.776,61
	<b>1103 - 3.1.90.13.00</b>	<b>0,00</b>	<b>2.000,00</b>	<b>2.170,00</b>	<b>2.354,45</b>	<b>2.554,58</b>	<b>9.079,03</b>
	1 - 01 - Recursos Próprios	0,00	2.000,00	2.170,00	2.354,45	2.554,58	9.079,03
	<b>1104 - 3.1.90.16.00</b>	<b>0,00</b>	<b>10.000,00</b>	<b>10.850,00</b>	<b>11.772,25</b>	<b>12.772,89</b>	<b>45.395,14</b>
	1 - 01 - Recursos Próprios	0,00	10.000,00	10.850,00	11.772,25	12.772,89	45.395,14
	<b>1105 - 3.1.91.13.00</b>	<b>0,00</b>	<b>6.000,00</b>	<b>6.510,00</b>	<b>7.063,35</b>	<b>7.663,73</b>	<b>27.237,08</b>
	1 - 01 - Recursos Próprios	0,00	6.000,00	6.510,00	7.063,35	7.663,73	27.237,08

# Prefeitura Municipal de Salgueiro

RUA JOAQUIM SAMPAIO, 279 - N S DAS GRAÇAS - 56.000-000 - Salgueiro/ PE  
CNPJ: 11.361.243/0001-71

Usuário: Rostand

Chave de Autenticação  
1718-7257-081

Página  
61 / 159

## DEMONSTRATIVO DE COMPATIBILIDADE ENTRE PPA E LOA

PPA 2018 - 2021 - Valores em R\$

	Valor global	2018	2019	2020	2021	Total
<b>1106 - 3.3.90.14.00</b>	<b>0,00</b>	<b>2.000,00</b>	<b>2.170,00</b>	<b>2.354,45</b>	<b>2.554,58</b>	<b>9.079,03</b>
1 - 01 - Recursos Próprios	0,00	2.000,00	2.170,00	2.354,45	2.554,58	9.079,03
<b>1107 - 3.3.90.30.00</b>	<b>0,00</b>	<b>4.000,00</b>	<b>4.340,00</b>	<b>4.708,90</b>	<b>5.109,16</b>	<b>18.158,06</b>
1 - 01 - Recursos Próprios	0,00	4.000,00	4.340,00	4.708,90	5.109,16	18.158,06
<b>1108 - 3.3.90.33.00</b>	<b>0,00</b>	<b>1.000,00</b>	<b>1.085,00</b>	<b>1.177,22</b>	<b>1.277,28</b>	<b>4.539,50</b>
1 - 01 - Recursos Próprios	0,00	1.000,00	1.085,00	1.177,22	1.277,28	4.539,50
<b>1109 - 3.3.90.35.00</b>	<b>0,00</b>	<b>4.000,00</b>	<b>4.340,00</b>	<b>4.708,90</b>	<b>5.109,16</b>	<b>18.158,06</b>
1 - 01 - Recursos Próprios	0,00	4.000,00	4.340,00	4.708,90	5.109,16	18.158,06
<b>1110 - 3.3.90.36.00</b>	<b>0,00</b>	<b>8.000,00</b>	<b>8.680,00</b>	<b>9.417,80</b>	<b>10.218,31</b>	<b>36.316,11</b>
1 - 01 - Recursos Próprios	0,00	8.000,00	8.680,00	9.417,80	10.218,31	36.316,11
<b>1111 - 3.3.90.39.00</b>	<b>0,00</b>	<b>10.000,00</b>	<b>10.850,00</b>	<b>11.772,25</b>	<b>12.772,89</b>	<b>45.395,14</b>
1 - 01 - Recursos Próprios	0,00	10.000,00	10.850,00	11.772,25	12.772,89	45.395,14
<b>1101 - 3.3.90.47.00</b>	<b>0,00</b>	<b>1.000,00</b>	<b>1.085,00</b>	<b>1.177,22</b>	<b>1.277,28</b>	<b>4.539,50</b>
1 - 01 - Recursos Próprios	0,00	1.000,00	1.085,00	1.177,22	1.277,28	4.539,50
Ação: 2.131 - MANUTENÇÃO DAS ATIVIDADES DA DIRETORIA	0,00	110.000,00	110.760,00	115.924,60	121.528,20	458.212,80
<b>1113 - 3.1.90.04.00</b>	<b>0,00</b>	<b>8.000,00</b>	<b>8.680,00</b>	<b>9.417,80</b>	<b>10.218,31</b>	<b>36.316,11</b>
1 - 01 - Recursos Próprios	0,00	8.000,00	8.680,00	9.417,80	10.218,31	36.316,11
<b>1115 - 3.1.90.11.00</b>	<b>0,00</b>	<b>54.000,00</b>	<b>50.000,00</b>	<b>50.000,00</b>	<b>50.000,00</b>	<b>204.000,00</b>
1 - 01 - Recursos Próprios	0,00	54.000,00	50.000,00	50.000,00	50.000,00	204.000,00
<b>1114 - 3.1.90.13.00</b>	<b>0,00</b>	<b>3.000,00</b>	<b>3.255,00</b>	<b>3.531,68</b>	<b>3.831,87</b>	<b>13.618,55</b>
1 - 01 - Recursos Próprios	0,00	3.000,00	3.255,00	3.531,68	3.831,87	13.618,55
<b>2365 - 3.1.90.16.00</b>	<b>0,00</b>	<b>2.000,00</b>	<b>2.170,00</b>	<b>2.354,45</b>	<b>2.554,58</b>	<b>9.079,03</b>
1 - 01 - Recursos Próprios	0,00	2.000,00	2.170,00	2.354,45	2.554,58	9.079,03
<b>2366 - 3.1.90.92.00</b>	<b>0,00</b>	<b>2.000,00</b>	<b>2.170,00</b>	<b>2.354,45</b>	<b>2.554,58</b>	<b>9.079,03</b>
1 - 01 - Recursos Próprios	0,00	2.000,00	2.170,00	2.354,45	2.554,58	9.079,03
<b>2367 - 3.1.90.96.00</b>	<b>0,00</b>	<b>2.000,00</b>	<b>2.170,00</b>	<b>2.354,45</b>	<b>2.554,58</b>	<b>9.079,03</b>
1 - 01 - Recursos Próprios	0,00	2.000,00	2.170,00	2.354,45	2.554,58	9.079,03
<b>1116 - 3.3.90.14.00</b>	<b>0,00</b>	<b>2.000,00</b>	<b>2.170,00</b>	<b>2.354,45</b>	<b>2.554,58</b>	<b>9.079,03</b>
1 - 01 - Recursos Próprios	0,00	2.000,00	2.170,00	2.354,45	2.554,58	9.079,03
<b>1117 - 3.3.90.30.00</b>	<b>0,00</b>	<b>10.000,00</b>	<b>10.850,00</b>	<b>11.772,25</b>	<b>12.772,89</b>	<b>45.395,14</b>
1 - 01 - Recursos Próprios	0,00	10.000,00	10.850,00	11.772,25	12.772,89	45.395,14
<b>2368 - 3.3.90.32.00</b>	<b>0,00</b>	<b>2.000,00</b>	<b>2.170,00</b>	<b>2.354,45</b>	<b>2.554,58</b>	<b>9.079,03</b>
1 - 01 - Recursos Próprios	0,00	2.000,00	2.170,00	2.354,45	2.554,58	9.079,03
<b>1118 - 3.3.90.33.00</b>	<b>0,00</b>	<b>1.000,00</b>	<b>1.085,00</b>	<b>1.177,22</b>	<b>1.277,28</b>	<b>4.539,50</b>
1 - 01 - Recursos Próprios	0,00	1.000,00	1.085,00	1.177,22	1.277,28	4.539,50
<b>1119 - 3.3.90.35.00</b>	<b>0,00</b>	<b>2.000,00</b>	<b>2.170,00</b>	<b>2.354,45</b>	<b>2.554,58</b>	<b>9.079,03</b>
1 - 01 - Recursos Próprios	0,00	2.000,00	2.170,00	2.354,45	2.554,58	9.079,03

# Prefeitura Municipal de Salgueiro

RUA JOAQUIM SAMPAIO, 279 - N S DAS GRAÇAS - 56.000-000 - Salgueiro/ PE  
CNPJ: 11.361.243/0001-71

Usuário: Rostand

Chave de Autenticação  
1718-7257-081

Página  
62 / 159

## DEMONSTRATIVO DE COMPATIBILIDADE ENTRE PPA E LOA

PPA 2018 - 2021 - Valores em R\$

	Valor global	2018	2019	2020	2021	Total
<b>1120 - 3.3.90.36.00</b>	<b>0,00</b>	<b>8.000,00</b>	<b>8.680,00</b>	<b>9.417,80</b>	<b>10.218,31</b>	<b>36.316,11</b>
1 - 01 - Recursos Próprios	0,00	8.000,00	8.680,00	9.417,80	10.218,31	36.316,11
<b>1121 - 3.3.90.39.00</b>	<b>0,00</b>	<b>4.000,00</b>	<b>4.340,00</b>	<b>4.708,90</b>	<b>5.109,16</b>	<b>18.158,06</b>
1 - 01 - Recursos Próprios	0,00	4.000,00	4.340,00	4.708,90	5.109,16	18.158,06
<b>2369 - 3.3.90.47.00</b>	<b>0,00</b>	<b>2.000,00</b>	<b>2.170,00</b>	<b>2.354,45</b>	<b>2.554,58</b>	<b>9.079,03</b>
1 - 01 - Recursos Próprios	0,00	2.000,00	2.170,00	2.354,45	2.554,58	9.079,03
<b>2370 - 3.3.90.48.00</b>	<b>0,00</b>	<b>2.000,00</b>	<b>2.170,00</b>	<b>2.354,45</b>	<b>2.554,58</b>	<b>9.079,03</b>
1 - 01 - Recursos Próprios	0,00	2.000,00	2.170,00	2.354,45	2.554,58	9.079,03
<b>2371 - 3.3.90.91.00</b>	<b>0,00</b>	<b>2.000,00</b>	<b>2.170,00</b>	<b>2.354,45</b>	<b>2.554,58</b>	<b>9.079,03</b>
1 - 01 - Recursos Próprios	0,00	2.000,00	2.170,00	2.354,45	2.554,58	9.079,03
<b>2372 - 3.3.90.92.00</b>	<b>0,00</b>	<b>2.000,00</b>	<b>2.170,00</b>	<b>2.354,45</b>	<b>2.554,58</b>	<b>9.079,03</b>
1 - 01 - Recursos Próprios	0,00	2.000,00	2.170,00	2.354,45	2.554,58	9.079,03
<b>2373 - 3.3.90.96.00</b>	<b>0,00</b>	<b>2.000,00</b>	<b>2.170,00</b>	<b>2.354,45</b>	<b>2.554,58</b>	<b>9.079,03</b>
1 - 01 - Recursos Próprios	0,00	2.000,00	2.170,00	2.354,45	2.554,58	9.079,03
Programa: 276 - INSPEÇÃO PADRON. CLASSIF. DE PRODUTOS	0,00	1.093.000,00	1.085.645,00	1.114.279,84	1.138.988,63	4.431.913,47
Ação: 1.30 - AQUISIÇÃO DE MÓVEIS, EQUIPAMENTOS E OUTROS MATERIAIS	0,00	6.000,00	7.000,00	8.000,00	9.000,00	30.000,00
<b>1137 - 4.4.90.52.00</b>	<b>0,00</b>	<b>6.000,00</b>	<b>7.000,00</b>	<b>8.000,00</b>	<b>9.000,00</b>	<b>30.000,00</b>
1 - 01 - Recursos Próprios	0,00	6.000,00	7.000,00	8.000,00	9.000,00	30.000,00
Ação: 2.132 - MANUTENÇÃO DO ABATEDOURO PÚBLICO E ESTAÇÃO DE TRATAMENTO	0,00	1.027.000,00	1.013.545,00	1.035.646,33	1.053.351,27	4.129.542,60
<b>1123 - 3.1.90.04.00</b>	<b>0,00</b>	<b>7.000,00</b>	<b>7.595,00</b>	<b>8.240,58</b>	<b>8.941,03</b>	<b>31.776,61</b>
1 - 01 - Recursos Próprios	0,00	7.000,00	7.595,00	8.240,58	8.941,03	31.776,61
<b>1128 - 3.1.90.11.00</b>	<b>0,00</b>	<b>400.000,00</b>	<b>380.000,00</b>	<b>380.000,00</b>	<b>380.000,00</b>	<b>1.540.000,00</b>
1 - 01 - Recursos Próprios	0,00	400.000,00	380.000,00	380.000,00	380.000,00	1.540.000,00
<b>1127 - 3.1.90.13.00</b>	<b>0,00</b>	<b>50.000,00</b>	<b>54.250,00</b>	<b>58.861,25</b>	<b>63.864,46</b>	<b>226.975,71</b>
1 - 01 - Recursos Próprios	0,00	50.000,00	54.250,00	58.861,25	63.864,46	226.975,71
<b>1130 - 3.1.90.16.00</b>	<b>0,00</b>	<b>10.000,00</b>	<b>10.850,00</b>	<b>11.772,25</b>	<b>12.772,89</b>	<b>45.395,14</b>
1 - 01 - Recursos Próprios	0,00	10.000,00	10.850,00	11.772,25	12.772,89	45.395,14
<b>2007 - 3.1.91.13.00</b>	<b>0,00</b>	<b>70.000,00</b>	<b>70.000,00</b>	<b>70.000,00</b>	<b>70.000,00</b>	<b>280.000,00</b>
1 - 01 - Recursos Próprios	0,00	70.000,00	70.000,00	70.000,00	70.000,00	280.000,00
<b>1132 - 3.3.90.14.00</b>	<b>0,00</b>	<b>3.000,00</b>	<b>3.255,00</b>	<b>3.531,68</b>	<b>3.831,87</b>	<b>13.618,55</b>
1 - 01 - Recursos Próprios	0,00	3.000,00	3.255,00	3.531,68	3.831,87	13.618,55
<b>1133 - 3.3.90.30.00</b>	<b>0,00</b>	<b>5.000,00</b>	<b>5.425,00</b>	<b>5.886,12</b>	<b>6.386,44</b>	<b>22.697,56</b>
1 - 01 - Recursos Próprios	0,00	5.000,00	5.425,00	5.886,12	6.386,44	22.697,56
<b>1134 - 3.3.90.33.00</b>	<b>0,00</b>	<b>2.000,00</b>	<b>2.170,00</b>	<b>2.354,45</b>	<b>2.554,58</b>	<b>9.079,03</b>
1 - 01 - Recursos Próprios	0,00	2.000,00	2.170,00	2.354,45	2.554,58	9.079,03
<b>1135 - 3.3.90.36.00</b>	<b>0,00</b>	<b>120.000,00</b>	<b>120.000,00</b>	<b>125.000,00</b>	<b>130.000,00</b>	<b>495.000,00</b>
1 - 01 - Recursos Próprios	0,00	120.000,00	120.000,00	125.000,00	130.000,00	495.000,00

# Prefeitura Municipal de Salgueiro

RUA JOAQUIM SAMPAIO, 279 - N S DAS GRAÇAS - 56.000-000 - Salgueiro/ PE  
CNPJ: 11.361.243/0001-71

Usuário: Rostand

Chave de Autenticação  
1718-7257-081

Página  
63 / 159

## DEMONSTRATIVO DE COMPATIBILIDADE ENTRE PPA E LOA

		PPA 2018 - 2021 - Valores em R\$					
		Valor global	2018	2019	2020	2021	Total
	<b>1136 - 3.3.90.39.00</b>	<b>0,00</b>	<b>360.000,00</b>	<b>360.000,00</b>	<b>370.000,00</b>	<b>375.000,00</b>	<b>1.465.000,00</b>
	1 - 01 - Recursos Próprios	0,00	360.000,00	360.000,00	370.000,00	375.000,00	1.465.000,00
Ação:	2.133 - MANUTENÇÃO DO ABATADOURO DE CAPRINOS E OVINOS	0,00	60.000,00	65.100,00	70.633,51	76.637,36	272.370,87
	<b>1145 - 3.1.90.04.00</b>	<b>0,00</b>	<b>7.000,00</b>	<b>7.595,00</b>	<b>8.240,58</b>	<b>8.941,03</b>	<b>31.776,61</b>
	1 - 01 - Recursos Próprios	0,00	7.000,00	7.595,00	8.240,58	8.941,03	31.776,61
	<b>1150 - 3.1.90.11.00</b>	<b>0,00</b>	<b>7.000,00</b>	<b>7.595,00</b>	<b>8.240,58</b>	<b>8.941,03</b>	<b>31.776,61</b>
	1 - 01 - Recursos Próprios	0,00	7.000,00	7.595,00	8.240,58	8.941,03	31.776,61
	<b>1149 - 3.1.90.13.00</b>	<b>0,00</b>	<b>2.000,00</b>	<b>2.170,00</b>	<b>2.354,45</b>	<b>2.554,58</b>	<b>9.079,03</b>
	1 - 01 - Recursos Próprios	0,00	2.000,00	2.170,00	2.354,45	2.554,58	9.079,03
	<b>1156 - 3.3.90.14.00</b>	<b>0,00</b>	<b>3.000,00</b>	<b>3.255,00</b>	<b>3.531,68</b>	<b>3.831,87</b>	<b>13.618,55</b>
	1 - 01 - Recursos Próprios	0,00	3.000,00	3.255,00	3.531,68	3.831,87	13.618,55
	<b>1152 - 3.3.90.30.00</b>	<b>0,00</b>	<b>4.000,00</b>	<b>4.340,00</b>	<b>4.708,90</b>	<b>5.109,16</b>	<b>18.158,06</b>
	1 - 01 - Recursos Próprios	0,00	4.000,00	4.340,00	4.708,90	5.109,16	18.158,06
	<b>1154 - 3.3.90.33.00</b>	<b>0,00</b>	<b>1.000,00</b>	<b>1.085,00</b>	<b>1.177,22</b>	<b>1.277,28</b>	<b>4.539,50</b>
	1 - 01 - Recursos Próprios	0,00	1.000,00	1.085,00	1.177,22	1.277,28	4.539,50
	<b>1158 - 3.3.90.36.00</b>	<b>0,00</b>	<b>8.000,00</b>	<b>8.680,00</b>	<b>9.417,80</b>	<b>10.218,31</b>	<b>36.316,11</b>
	1 - 01 - Recursos Próprios	0,00	8.000,00	8.680,00	9.417,80	10.218,31	36.316,11
	<b>1159 - 3.3.90.39.00</b>	<b>0,00</b>	<b>28.000,00</b>	<b>30.380,00</b>	<b>32.962,30</b>	<b>35.764,10</b>	<b>127.106,40</b>
	1 - 01 - Recursos Próprios	0,00	28.000,00	30.380,00	32.962,30	35.764,10	127.106,40
Programa:	303 - PROMOÇÃO INTERNA DO COMÉRCIO	0,00	353.000,00	356.655,00	365.620,66	374.923,40	1.450.199,06
Ação:	1.211 - AQUISIÇÃO DE MÓVEIS, EQUIPAMENTOS E MATERIAS PERMANENTES	0,00	10.000,00	10.850,00	11.772,25	12.772,89	45.395,14
	<b>1170 - 4.4.90.52.00</b>	<b>0,00</b>	<b>10.000,00</b>	<b>10.850,00</b>	<b>11.772,25</b>	<b>12.772,89</b>	<b>45.395,14</b>
	1 - 01 - Recursos Próprios	0,00	10.000,00	10.850,00	11.772,25	12.772,89	45.395,14
Ação:	2.134 - MANUTENÇÃO DOS CENTROS DE ABASTECIMENTOS	0,00	343.000,00	345.805,00	353.848,41	362.150,51	1.404.803,92
	<b>1161 - 3.1.90.04.00</b>	<b>0,00</b>	<b>8.000,00</b>	<b>8.680,00</b>	<b>9.417,80</b>	<b>10.218,31</b>	<b>36.316,11</b>
	1 - 01 - Recursos Próprios	0,00	8.000,00	8.680,00	9.417,80	10.218,31	36.316,11
	<b>1163 - 3.1.90.11.00</b>	<b>0,00</b>	<b>150.000,00</b>	<b>150.000,00</b>	<b>150.000,00</b>	<b>150.000,00</b>	<b>600.000,00</b>
	1 - 01 - Recursos Próprios	0,00	150.000,00	150.000,00	150.000,00	150.000,00	600.000,00
	<b>1162 - 3.1.90.13.00</b>	<b>0,00</b>	<b>4.000,00</b>	<b>4.340,00</b>	<b>4.708,90</b>	<b>5.109,16</b>	<b>18.158,06</b>
	1 - 01 - Recursos Próprios	0,00	4.000,00	4.340,00	4.708,90	5.109,16	18.158,06
	<b>1164 - 3.1.90.16.00</b>	<b>0,00</b>	<b>5.000,00</b>	<b>5.425,00</b>	<b>5.886,12</b>	<b>6.386,44</b>	<b>22.697,56</b>
	1 - 01 - Recursos Próprios	0,00	5.000,00	5.425,00	5.886,12	6.386,44	22.697,56
	<b>1165 - 3.3.90.14.00</b>	<b>0,00</b>	<b>1.000,00</b>	<b>1.085,00</b>	<b>1.177,22</b>	<b>1.277,28</b>	<b>4.539,50</b>
	1 - 01 - Recursos Próprios	0,00	1.000,00	1.085,00	1.177,22	1.277,28	4.539,50
	<b>1166 - 3.3.90.30.00</b>	<b>0,00</b>	<b>8.000,00</b>	<b>8.680,00</b>	<b>9.417,80</b>	<b>10.218,31</b>	<b>36.316,11</b>
	1 - 01 - Recursos Próprios	0,00	8.000,00	8.680,00	9.417,80	10.218,31	36.316,11
	<b>1167 - 3.3.90.33.00</b>	<b>0,00</b>	<b>1.000,00</b>	<b>1.085,00</b>	<b>1.177,22</b>	<b>1.277,28</b>	<b>4.539,50</b>

# Prefeitura Municipal de Salgueiro

RUA JOAQUIM SAMPAIO, 279 - N S DAS GRAÇAS - 56.000-000 - Salgueiro/ PE  
CNPJ: 11.361.243/0001-71

Usuário: Rostand

Chave de Autenticação  
1718-7257-081

Página  
64 / 159

## DEMONSTRATIVO DE COMPATIBILIDADE ENTRE PPA E LOA

PPA 2018 - 2021 - Valores em R\$

	Valor global	2018	2019	2020	2021	Total
1 - 01 - Recursos Próprios	0,00	1.000,00	1.085,00	1.177,22	1.277,28	4.539,50
<b>1168 - 3.3.90.36.00</b>	<b>0,00</b>	<b>6.000,00</b>	<b>6.510,00</b>	<b>7.063,35</b>	<b>7.663,73</b>	<b>27.237,08</b>
1 - 01 - Recursos Próprios	0,00	6.000,00	6.510,00	7.063,35	7.663,73	27.237,08
<b>1169 - 3.3.90.39.00</b>	<b>0,00</b>	<b>160.000,00</b>	<b>160.000,00</b>	<b>165.000,00</b>	<b>170.000,00</b>	<b>655.000,00</b>
1 - 01 - Recursos Próprios	0,00	160.000,00	160.000,00	165.000,00	170.000,00	655.000,00
<b>Unidade Orçamentária: 11001 - GABINETE DO SECRETÁRIO</b>	<b>0,00</b>	<b>218.000,00</b>	<b>226.330,00</b>	<b>235.368,06</b>	<b>245.174,35</b>	<b>924.872,41</b>
Função: 23 - Comércio e Serviços	0,00	218.000,00	226.330,00	235.368,06	245.174,35	924.872,41
Subfunção: 122 - Administração Geral	0,00	218.000,00	226.330,00	235.368,06	245.174,35	924.872,41
Programa: 24 - GESTÃO ADMINISTRATIVA	0,00	218.000,00	226.330,00	235.368,06	245.174,35	924.872,41
Ação: 1.30 - AQUISIÇÃO DE MÓVEIS, EQUIPAMENTOS E OUTROS MATERIAIS	0,00	3.000,00	3.255,00	3.531,68	3.831,87	13.618,55
<b>1181 - 4.4.90.52.00</b>	<b>0,00</b>	<b>3.000,00</b>	<b>3.255,00</b>	<b>3.531,68</b>	<b>3.831,87</b>	<b>13.618,55</b>
1 - 01 - Recursos Próprios	0,00	3.000,00	3.255,00	3.531,68	3.831,87	13.618,55
Ação: 2.135 - MANUTENÇÃO DAS ATIVIDADES DO GABINETE	0,00	215.000,00	223.075,00	231.836,38	241.342,48	911.253,86
<b>2191 - 3.1.90.04.00</b>	<b>0,00</b>	<b>2.000,00</b>	<b>2.170,00</b>	<b>2.354,45</b>	<b>2.554,58</b>	<b>9.079,03</b>
1 - 01 - Recursos Próprios	0,00	2.000,00	2.170,00	2.354,45	2.554,58	9.079,03
<b>1190 - 3.1.90.11.00</b>	<b>0,00</b>	<b>120.000,00</b>	<b>120.000,00</b>	<b>120.000,00</b>	<b>120.000,00</b>	<b>480.000,00</b>
1 - 01 - Recursos Próprios	0,00	120.000,00	120.000,00	120.000,00	120.000,00	480.000,00
<b>1188 - 3.1.90.13.00</b>	<b>0,00</b>	<b>18.000,00</b>	<b>19.530,00</b>	<b>21.190,05</b>	<b>22.991,20</b>	<b>81.711,25</b>
1 - 01 - Recursos Próprios	0,00	18.000,00	19.530,00	21.190,05	22.991,20	81.711,25
<b>2192 - 3.1.90.16.00</b>	<b>0,00</b>	<b>2.000,00</b>	<b>2.170,00</b>	<b>2.354,45</b>	<b>2.554,58</b>	<b>9.079,03</b>
1 - 01 - Recursos Próprios	0,00	2.000,00	2.170,00	2.354,45	2.554,58	9.079,03
<b>2193 - 3.1.90.92.00</b>	<b>0,00</b>	<b>2.000,00</b>	<b>2.170,00</b>	<b>2.354,45</b>	<b>2.554,58</b>	<b>9.079,03</b>
1 - 01 - Recursos Próprios	0,00	2.000,00	2.170,00	2.354,45	2.554,58	9.079,03
<b>2194 - 3.1.90.96.00</b>	<b>0,00</b>	<b>2.000,00</b>	<b>2.170,00</b>	<b>2.354,45</b>	<b>2.554,58</b>	<b>9.079,03</b>
1 - 01 - Recursos Próprios	0,00	2.000,00	2.170,00	2.354,45	2.554,58	9.079,03
<b>2008 - 3.1.91.13.00</b>	<b>0,00</b>	<b>20.000,00</b>	<b>21.700,00</b>	<b>23.544,50</b>	<b>25.545,78</b>	<b>90.790,28</b>
1 - 01 - Recursos Próprios	0,00	20.000,00	21.700,00	23.544,50	25.545,78	90.790,28
<b>1191 - 3.3.90.14.00</b>	<b>0,00</b>	<b>4.000,00</b>	<b>4.340,00</b>	<b>4.708,90</b>	<b>5.109,16</b>	<b>18.158,06</b>
1 - 01 - Recursos Próprios	0,00	4.000,00	4.340,00	4.708,90	5.109,16	18.158,06
<b>1192 - 3.3.90.30.00</b>	<b>0,00</b>	<b>8.000,00</b>	<b>8.680,00</b>	<b>9.417,80</b>	<b>10.218,31</b>	<b>36.316,11</b>
1 - 01 - Recursos Próprios	0,00	8.000,00	8.680,00	9.417,80	10.218,31	36.316,11
<b>2195 - 3.3.90.32.00</b>	<b>0,00</b>	<b>2.000,00</b>	<b>2.170,00</b>	<b>2.354,45</b>	<b>2.554,58</b>	<b>9.079,03</b>
1 - 01 - Recursos Próprios	0,00	2.000,00	2.170,00	2.354,45	2.554,58	9.079,03
<b>1193 - 3.3.90.33.00</b>	<b>0,00</b>	<b>2.000,00</b>	<b>2.170,00</b>	<b>2.354,45</b>	<b>2.554,58</b>	<b>9.079,03</b>
1 - 01 - Recursos Próprios	0,00	2.000,00	2.170,00	2.354,45	2.554,58	9.079,03
<b>2196 - 3.3.90.35.00</b>	<b>0,00</b>	<b>2.000,00</b>	<b>2.170,00</b>	<b>2.354,45</b>	<b>2.554,58</b>	<b>9.079,03</b>
1 - 01 - Recursos Próprios	0,00	2.000,00	2.170,00	2.354,45	2.554,58	9.079,03

# Prefeitura Municipal de Salgueiro

RUA JOAQUIM SAMPAIO, 279 - N S DAS GRAÇAS - 56.000-000 - Salgueiro/ PE  
CNPJ: 11.361.243/0001-71

Usuário: Rostand

Chave de Autenticação  
1718-7257-081

Página  
65 / 159

## DEMONSTRATIVO DE COMPATIBILIDADE ENTRE PPA E LOA

PPA 2018 - 2021 - Valores em R\$

	Valor global	2018	2019	2020	2021	Total
<b>1194 - 3.3.90.36.00</b>	<b>0,00</b>	<b>6.000,00</b>	<b>6.510,00</b>	<b>7.063,35</b>	<b>7.663,73</b>	<b>27.237,08</b>
1 - 01 - Recursos Próprios	0,00	6.000,00	6.510,00	7.063,35	7.663,73	27.237,08
<b>1195 - 3.3.90.39.00</b>	<b>0,00</b>	<b>15.000,00</b>	<b>16.275,00</b>	<b>17.658,38</b>	<b>19.159,34</b>	<b>68.092,72</b>
1 - 01 - Recursos Próprios	0,00	15.000,00	16.275,00	17.658,38	19.159,34	68.092,72
<b>2197 - 3.3.90.47.00</b>	<b>0,00</b>	<b>2.000,00</b>	<b>2.170,00</b>	<b>2.354,45</b>	<b>2.554,58</b>	<b>9.079,03</b>
1 - 01 - Recursos Próprios	0,00	2.000,00	2.170,00	2.354,45	2.554,58	9.079,03
<b>2199 - 3.3.90.48.00</b>	<b>0,00</b>	<b>2.000,00</b>	<b>2.170,00</b>	<b>2.354,45</b>	<b>2.554,58</b>	<b>9.079,03</b>
1 - 01 - Recursos Próprios	0,00	2.000,00	2.170,00	2.354,45	2.554,58	9.079,03
<b>2200 - 3.3.90.91.00</b>	<b>0,00</b>	<b>2.000,00</b>	<b>2.170,00</b>	<b>2.354,45</b>	<b>2.554,58</b>	<b>9.079,03</b>
1 - 01 - Recursos Próprios	0,00	2.000,00	2.170,00	2.354,45	2.554,58	9.079,03
<b>2201 - 3.3.90.92.00</b>	<b>0,00</b>	<b>2.000,00</b>	<b>2.170,00</b>	<b>2.354,45</b>	<b>2.554,58</b>	<b>9.079,03</b>
1 - 01 - Recursos Próprios	0,00	2.000,00	2.170,00	2.354,45	2.554,58	9.079,03
<b>2202 - 3.3.90.96.00</b>	<b>0,00</b>	<b>2.000,00</b>	<b>2.170,00</b>	<b>2.354,45</b>	<b>2.554,58</b>	<b>9.079,03</b>
1 - 01 - Recursos Próprios	0,00	2.000,00	2.170,00	2.354,45	2.554,58	9.079,03
<b>Unidade Orçamentária: 11002 - DIRETORIA DE DESENVOLVIMENTO E PROJETOS ECO</b>	<b>0,00</b>	<b>378.000,00</b>	<b>399.920,00</b>	<b>423.660,35</b>	<b>449.375,07</b>	<b>1.650.955,42</b>
Função: 22 - Indústria	0,00	160.000,00	168.500,00	177.722,50	187.727,92	693.950,42
Subfunção: 661 - Promoção Industrial	0,00	160.000,00	168.500,00	177.722,50	187.727,92	693.950,42
Programa: 289 - PROMOÇÃO INDUSTRIAL	0,00	160.000,00	168.500,00	177.722,50	187.727,92	693.950,42
Ação: 1.212 - AQUISIÇÃO DE MÓVEIS, EQUIPAMENTOS E MATERIAS PERMANENTES	0,00	6.000,00	6.510,00	7.063,35	7.663,73	27.237,08
<b>1208 - 4.4.90.52.00</b>	<b>0,00</b>	<b>6.000,00</b>	<b>6.510,00</b>	<b>7.063,35</b>	<b>7.663,73</b>	<b>27.237,08</b>
1 - 01 - Recursos Próprios	0,00	6.000,00	6.510,00	7.063,35	7.663,73	27.237,08
Ação: 2.89 - MANUTENÇÃO DAS ATIVIDADES DO GABINETE	0,00	2.000,00	2.170,00	2.354,45	2.554,58	9.079,03
<b>2206 - 3.3.90.47.00</b>	<b>0,00</b>	<b>2.000,00</b>	<b>2.170,00</b>	<b>2.354,45</b>	<b>2.554,58</b>	<b>9.079,03</b>
1 - 01 - Recursos Próprios	0,00	2.000,00	2.170,00	2.354,45	2.554,58	9.079,03
Ação: 2.136 - MANUTENÇÃO DO CENTRO VOCACIONAL TECNOLÓGICO DE CONFECÇÕES	0,00	152.000,00	159.820,00	168.304,70	177.509,61	657.634,31
<b>1196 - 3.1.90.04.00</b>	<b>0,00</b>	<b>14.000,00</b>	<b>15.190,00</b>	<b>16.481,15</b>	<b>17.881,05</b>	<b>63.552,20</b>
1 - 01 - Recursos Próprios	0,00	14.000,00	15.190,00	16.481,15	17.881,05	63.552,20
<b>1197 - 3.1.90.05.00</b>	<b>0,00</b>	<b>3.000,00</b>	<b>3.255,00</b>	<b>3.531,68</b>	<b>3.831,87</b>	<b>13.618,55</b>
1 - 01 - Recursos Próprios	0,00	3.000,00	3.255,00	3.531,68	3.831,87	13.618,55
<b>1198 - 3.1.90.11.00</b>	<b>0,00</b>	<b>60.000,00</b>	<b>60.000,00</b>	<b>60.000,00</b>	<b>60.000,00</b>	<b>240.000,00</b>
1 - 01 - Recursos Próprios	0,00	60.000,00	60.000,00	60.000,00	60.000,00	240.000,00
<b>1199 - 3.1.90.13.00</b>	<b>0,00</b>	<b>4.000,00</b>	<b>4.340,00</b>	<b>4.708,90</b>	<b>5.109,16</b>	<b>18.158,06</b>
1 - 01 - Recursos Próprios	0,00	4.000,00	4.340,00	4.708,90	5.109,16	18.158,06
<b>1200 - 3.1.90.16.00</b>	<b>0,00</b>	<b>6.000,00</b>	<b>6.510,00</b>	<b>7.063,35</b>	<b>7.663,73</b>	<b>27.237,08</b>
1 - 01 - Recursos Próprios	0,00	6.000,00	6.510,00	7.063,35	7.663,73	27.237,08
<b>2203 - 3.1.90.92.00</b>	<b>0,00</b>	<b>2.000,00</b>	<b>2.170,00</b>	<b>2.354,45</b>	<b>2.554,58</b>	<b>9.079,03</b>
1 - 01 - Recursos Próprios	0,00	2.000,00	2.170,00	2.354,45	2.554,58	9.079,03



# Prefeitura Municipal de Salgueiro

RUA JOAQUIM SAMPAIO, 279 - N S DAS GRAÇAS - 56.000-000 - Salgueiro/ PE  
CNPJ: 11.361.243/0001-71

Usuário: Rostand

Chave de Autenticação  
1718-7257-081

Página  
66 / 159

## DEMONSTRATIVO DE COMPATIBILIDADE ENTRE PPA E LOA

PPA 2018 - 2021 - Valores em R\$

	Valor global	2018	2019	2020	2021	Total
<b>2204 - 3.1.90.96.00</b>	<b>0,00</b>	<b>2.000,00</b>	<b>2.170,00</b>	<b>2.354,45</b>	<b>2.554,58</b>	<b>9.079,03</b>
1 - 01 - Recursos Próprios	0,00	2.000,00	2.170,00	2.354,45	2.554,58	9.079,03
<b>2009 - 3.1.91.13.00</b>	<b>0,00</b>	<b>20.000,00</b>	<b>21.700,00</b>	<b>23.544,50</b>	<b>25.545,78</b>	<b>90.790,28</b>
1 - 01 - Recursos Próprios	0,00	20.000,00	21.700,00	23.544,50	25.545,78	90.790,28
<b>1202 - 3.3.90.14.00</b>	<b>0,00</b>	<b>2.000,00</b>	<b>2.170,00</b>	<b>2.354,45</b>	<b>2.554,58</b>	<b>9.079,03</b>
1 - 01 - Recursos Próprios	0,00	2.000,00	2.170,00	2.354,45	2.554,58	9.079,03
<b>1203 - 3.3.90.30.00</b>	<b>0,00</b>	<b>5.000,00</b>	<b>5.425,00</b>	<b>5.886,12</b>	<b>6.386,44</b>	<b>22.697,56</b>
1 - 01 - Recursos Próprios	0,00	5.000,00	5.425,00	5.886,12	6.386,44	22.697,56
<b>2205 - 3.3.90.32.00</b>	<b>0,00</b>	<b>2.000,00</b>	<b>2.170,00</b>	<b>2.354,45</b>	<b>2.554,58</b>	<b>9.079,03</b>
1 - 01 - Recursos Próprios	0,00	2.000,00	2.170,00	2.354,45	2.554,58	9.079,03
<b>1204 - 3.3.90.33.00</b>	<b>0,00</b>	<b>1.000,00</b>	<b>1.085,00</b>	<b>1.177,22</b>	<b>1.277,28</b>	<b>4.539,50</b>
1 - 01 - Recursos Próprios	0,00	1.000,00	1.085,00	1.177,22	1.277,28	4.539,50
<b>1205 - 3.3.90.35.00</b>	<b>0,00</b>	<b>4.000,00</b>	<b>4.340,00</b>	<b>4.708,90</b>	<b>5.109,16</b>	<b>18.158,06</b>
1 - 01 - Recursos Próprios	0,00	4.000,00	4.340,00	4.708,90	5.109,16	18.158,06
<b>1206 - 3.3.90.36.00</b>	<b>0,00</b>	<b>4.000,00</b>	<b>4.340,00</b>	<b>4.708,90</b>	<b>5.109,16</b>	<b>18.158,06</b>
1 - 01 - Recursos Próprios	0,00	4.000,00	4.340,00	4.708,90	5.109,16	18.158,06
<b>1207 - 3.3.90.39.00</b>	<b>0,00</b>	<b>15.000,00</b>	<b>16.275,00</b>	<b>17.658,38</b>	<b>19.159,34</b>	<b>68.092,72</b>
1 - 01 - Recursos Próprios	0,00	15.000,00	16.275,00	17.658,38	19.159,34	68.092,72
<b>2207 - 3.3.90.48.00</b>	<b>0,00</b>	<b>2.000,00</b>	<b>2.170,00</b>	<b>2.354,45</b>	<b>2.554,58</b>	<b>9.079,03</b>
1 - 01 - Recursos Próprios	0,00	2.000,00	2.170,00	2.354,45	2.554,58	9.079,03
<b>2208 - 3.3.90.91.00</b>	<b>0,00</b>	<b>2.000,00</b>	<b>2.170,00</b>	<b>2.354,45</b>	<b>2.554,58</b>	<b>9.079,03</b>
1 - 01 - Recursos Próprios	0,00	2.000,00	2.170,00	2.354,45	2.554,58	9.079,03
<b>2209 - 3.3.90.92.00</b>	<b>0,00</b>	<b>2.000,00</b>	<b>2.170,00</b>	<b>2.354,45</b>	<b>2.554,58</b>	<b>9.079,03</b>
1 - 01 - Recursos Próprios	0,00	2.000,00	2.170,00	2.354,45	2.554,58	9.079,03
<b>2210 - 3.3.90.96.00</b>	<b>0,00</b>	<b>2.000,00</b>	<b>2.170,00</b>	<b>2.354,45</b>	<b>2.554,58</b>	<b>9.079,03</b>
1 - 01 - Recursos Próprios	0,00	2.000,00	2.170,00	2.354,45	2.554,58	9.079,03
Função: 23 - Comércio e Serviços	0,00	218.000,00	231.420,00	245.937,85	261.647,15	957.005,00
Subfunção: 691 - Promoção Comercial	0,00	218.000,00	231.420,00	245.937,85	261.647,15	957.005,00
Programa: 303 - PROMOÇÃO INTERNA DO COMÉRCIO	0,00	172.000,00	181.520,00	191.848,86	203.055,61	748.424,47
Ação: 1.213 - AQUISIÇÃO DE MÓVEIS, EQUIPAMENTOS E MATERIAS PERMANENTES	0,00	3.000,00	3.255,00	3.531,68	3.831,87	13.618,55
<b>1217 - 4.4.90.52.00</b>	<b>0,00</b>	<b>3.000,00</b>	<b>3.255,00</b>	<b>3.531,68</b>	<b>3.831,87</b>	<b>13.618,55</b>
1 - 01 - Recursos Próprios	0,00	3.000,00	3.255,00	3.531,68	3.831,87	13.618,55
Ação: 2.137 - MANUTENÇÃO DAS ATIVIDADES DA DIRETORIA	0,00	88.000,00	90.380,00	92.962,30	95.764,07	367.106,37
<b>1209 - 3.1.90.05.00</b>	<b>0,00</b>	<b>1.000,00</b>	<b>1.085,00</b>	<b>1.177,22</b>	<b>1.277,28</b>	<b>4.539,50</b>
1 - 01 - Recursos Próprios	0,00	1.000,00	1.085,00	1.177,22	1.277,28	4.539,50
<b>1210 - 3.1.90.11.00</b>	<b>0,00</b>	<b>60.000,00</b>	<b>60.000,00</b>	<b>60.000,00</b>	<b>60.000,00</b>	<b>240.000,00</b>
1 - 01 - Recursos Próprios	0,00	60.000,00	60.000,00	60.000,00	60.000,00	240.000,00

# Prefeitura Municipal de Salgueiro

RUA JOAQUIM SAMPAIO, 279 - N S DAS GRAÇAS - 56.000-000 - Salgueiro/ PE  
CNPJ: 11.361.243/0001-71

Usuário: Rostand

Chave de Autenticação  
1718-7257-081

Página  
67 / 159

## DEMONSTRATIVO DE COMPATIBILIDADE ENTRE PPA E LOA

PPA 2018 - 2021 - Valores em R\$

	Valor global	2018	2019	2020	2021	Total
<b>1211 - 3.1.90.16.00</b>	<b>0,00</b>	<b>3.000,00</b>	<b>3.255,00</b>	<b>3.531,68</b>	<b>3.831,87</b>	<b>13.618,55</b>
1 - 01 - Recursos Próprios	0,00	3.000,00	3.255,00	3.531,68	3.831,87	13.618,55
<b>1212 - 3.3.90.14.00</b>	<b>0,00</b>	<b>8.000,00</b>	<b>8.680,00</b>	<b>9.417,80</b>	<b>10.218,31</b>	<b>36.316,11</b>
1 - 01 - Recursos Próprios	0,00	8.000,00	8.680,00	9.417,80	10.218,31	36.316,11
<b>1213 - 3.3.90.30.00</b>	<b>0,00</b>	<b>6.000,00</b>	<b>6.510,00</b>	<b>7.063,35</b>	<b>7.663,73</b>	<b>27.237,08</b>
1 - 01 - Recursos Próprios	0,00	6.000,00	6.510,00	7.063,35	7.663,73	27.237,08
<b>1214 - 3.3.90.33.00</b>	<b>0,00</b>	<b>1.000,00</b>	<b>1.085,00</b>	<b>1.177,22</b>	<b>1.277,28</b>	<b>4.539,50</b>
1 - 01 - Recursos Próprios	0,00	1.000,00	1.085,00	1.177,22	1.277,28	4.539,50
<b>1215 - 3.3.90.36.00</b>	<b>0,00</b>	<b>3.000,00</b>	<b>3.255,00</b>	<b>3.531,68</b>	<b>3.831,87</b>	<b>13.618,55</b>
1 - 01 - Recursos Próprios	0,00	3.000,00	3.255,00	3.531,68	3.831,87	13.618,55
<b>1216 - 3.3.90.39.00</b>	<b>0,00</b>	<b>6.000,00</b>	<b>6.510,00</b>	<b>7.063,35</b>	<b>7.663,73</b>	<b>27.237,08</b>
1 - 01 - Recursos Próprios	0,00	6.000,00	6.510,00	7.063,35	7.663,73	27.237,08
Ação: 2.138 - APOIO, FORTALECIMENTO E INCENTIVO AO ARTESANATO LOCAL	0,00	48.000,00	52.080,00	56.506,80	61.309,88	217.896,68
<b>1218 - 3.3.90.30.00</b>	<b>0,00</b>	<b>2.000,00</b>	<b>2.170,00</b>	<b>2.354,45</b>	<b>2.554,58</b>	<b>9.079,03</b>
1 - 01 - Recursos Próprios	0,00	2.000,00	2.170,00	2.354,45	2.554,58	9.079,03
<b>1219 - 3.3.90.32.00</b>	<b>0,00</b>	<b>2.000,00</b>	<b>2.170,00</b>	<b>2.354,45</b>	<b>2.554,58</b>	<b>9.079,03</b>
1 - 01 - Recursos Próprios	0,00	2.000,00	2.170,00	2.354,45	2.554,58	9.079,03
<b>1220 - 3.3.90.36.00</b>	<b>0,00</b>	<b>5.000,00</b>	<b>5.425,00</b>	<b>5.886,12</b>	<b>6.386,44</b>	<b>22.697,56</b>
1 - 01 - Recursos Próprios	0,00	5.000,00	5.425,00	5.886,12	6.386,44	22.697,56
<b>1221 - 3.3.90.39.00</b>	<b>0,00</b>	<b>20.000,00</b>	<b>21.700,00</b>	<b>23.544,50</b>	<b>25.545,78</b>	<b>90.790,28</b>
1 - 01 - Recursos Próprios	0,00	20.000,00	21.700,00	23.544,50	25.545,78	90.790,28
<b>1222 - 3.3.90.48.00</b>	<b>0,00</b>	<b>19.000,00</b>	<b>20.615,00</b>	<b>22.367,28</b>	<b>24.268,50</b>	<b>86.250,78</b>
1 - 01 - Recursos Próprios	0,00	19.000,00	20.615,00	22.367,28	24.268,50	86.250,78
Ação: 2.139 - PROGRAMA DE APOIO AS ATIVIDADES PRODUTIVAS E/OU COMERCIAIS DE	0,00	33.000,00	35.805,00	38.848,08	42.149,79	149.802,87
<b>1223 - 3.3.50.41.00</b>	<b>0,00</b>	<b>6.000,00</b>	<b>6.510,00</b>	<b>7.063,35</b>	<b>7.663,73</b>	<b>27.237,08</b>
1 - 01 - Recursos Próprios	0,00	6.000,00	6.510,00	7.063,35	7.663,73	27.237,08
<b>1225 - 3.3.90.30.00</b>	<b>0,00</b>	<b>6.000,00</b>	<b>6.510,00</b>	<b>7.063,00</b>	<b>7.663,00</b>	<b>27.236,00</b>
1 - 01 - Recursos Próprios	0,00	6.000,00	6.510,00	7.063,00	7.663,00	27.236,00
<b>1231 - 3.3.90.32.00</b>	<b>0,00</b>	<b>6.000,00</b>	<b>6.510,00</b>	<b>7.063,35</b>	<b>7.663,73</b>	<b>27.237,08</b>
1 - 01 - Recursos Próprios	0,00	6.000,00	6.510,00	7.063,35	7.663,73	27.237,08
<b>1233 - 3.3.90.35.00</b>	<b>0,00</b>	<b>3.000,00</b>	<b>3.255,00</b>	<b>3.531,68</b>	<b>3.831,87</b>	<b>13.618,55</b>
1 - 01 - Recursos Próprios	0,00	3.000,00	3.255,00	3.531,68	3.831,87	13.618,55
<b>1236 - 3.3.90.36.00</b>	<b>0,00</b>	<b>6.000,00</b>	<b>6.510,00</b>	<b>7.063,35</b>	<b>7.663,73</b>	<b>27.237,08</b>
1 - 01 - Recursos Próprios	0,00	6.000,00	6.510,00	7.063,35	7.663,73	27.237,08
<b>1238 - 3.3.90.39.00</b>	<b>0,00</b>	<b>6.000,00</b>	<b>6.510,00</b>	<b>7.063,35</b>	<b>7.663,73</b>	<b>27.237,08</b>
1 - 01 - Recursos Próprios	0,00	6.000,00	6.510,00	7.063,35	7.663,73	27.237,08
Programa: 304 - PROGRAMAS DE ACELERAÇÃO DO DESENV. ECÔNOMICO - PADE	0,00	46.000,00	49.900,00	54.088,99	58.591,54	208.580,53

# Prefeitura Municipal de Salgueiro

RUA JOAQUIM SAMPAIO, 279 - N S DAS GRAÇAS - 56.000-000 - Salgueiro/ PE  
CNPJ: 11.361.243/0001-71

Usuário: Rostand

Chave de Autenticação  
1718-7257-081

Página  
68 / 159

## DEMONSTRATIVO DE COMPATIBILIDADE ENTRE PPA E LOA

PPA 2018 - 2021 - Valores em R\$

		Valor global	2018	2019	2020	2021	Total
Ação:	1.214 - AQUISIÇÃO DE MÓVEIS, EQUIPAMENTOS E MATERIAS PERMANENTES	0,00	2.000,00	2.170,00	2.354,45	2.554,58	9.079,03
	<b>1259 - 4.4.90.52.00</b>	<b>0,00</b>	<b>2.000,00</b>	<b>2.170,00</b>	<b>2.354,45</b>	<b>2.554,58</b>	<b>9.079,03</b>
	1 - 01 - Recursos Próprios	0,00	2.000,00	2.170,00	2.354,45	2.554,58	9.079,03
Ação:	2.141 - MANUTENÇÃO DE BALCÃO DE DESENVOLVIMENTO DO SALGUEIRO	0,00	44.000,00	47.730,00	51.734,54	56.036,96	199.501,50
	<b>1245 - 3.1.90.04.00</b>	<b>0,00</b>	<b>7.000,00</b>	<b>7.595,00</b>	<b>8.240,58</b>	<b>8.941,03</b>	<b>31.776,61</b>
	1 - 01 - Recursos Próprios	0,00	7.000,00	7.595,00	8.240,58	8.941,03	31.776,61
	<b>1248 - 3.1.90.11.00</b>	<b>0,00</b>	<b>5.000,00</b>	<b>5.425,00</b>	<b>5.886,12</b>	<b>6.386,44</b>	<b>22.697,56</b>
	1 - 01 - Recursos Próprios	0,00	5.000,00	5.425,00	5.886,12	6.386,44	22.697,56
	<b>1249 - 3.1.90.13.00</b>	<b>0,00</b>	<b>4.000,00</b>	<b>4.340,00</b>	<b>4.708,90</b>	<b>5.109,16</b>	<b>18.158,06</b>
	1 - 01 - Recursos Próprios	0,00	4.000,00	4.340,00	4.708,90	5.109,16	18.158,06
	<b>1251 - 3.3.90.14.00</b>	<b>0,00</b>	<b>1.000,00</b>	<b>1.085,00</b>	<b>1.177,22</b>	<b>1.277,28</b>	<b>4.539,50</b>
	1 - 01 - Recursos Próprios	0,00	1.000,00	1.085,00	1.177,22	1.277,28	4.539,50
	<b>1252 - 3.3.90.30.00</b>	<b>0,00</b>	<b>3.000,00</b>	<b>3.255,00</b>	<b>3.531,68</b>	<b>3.831,87</b>	<b>13.618,55</b>
	1 - 01 - Recursos Próprios	0,00	3.000,00	3.255,00	3.531,68	3.831,87	13.618,55
	<b>1253 - 3.3.90.33.00</b>	<b>0,00</b>	<b>1.000,00</b>	<b>1.085,00</b>	<b>1.177,22</b>	<b>1.277,28</b>	<b>4.539,50</b>
	1 - 01 - Recursos Próprios	0,00	1.000,00	1.085,00	1.177,22	1.277,28	4.539,50
	<b>1255 - 3.3.90.35.00</b>	<b>0,00</b>	<b>6.000,00</b>	<b>6.500,00</b>	<b>7.000,00</b>	<b>7.500,00</b>	<b>27.000,00</b>
	1 - 01 - Recursos Próprios	0,00	6.000,00	6.500,00	7.000,00	7.500,00	27.000,00
	<b>1256 - 3.3.90.36.00</b>	<b>0,00</b>	<b>8.000,00</b>	<b>8.680,00</b>	<b>9.417,80</b>	<b>10.218,31</b>	<b>36.316,11</b>
	1 - 01 - Recursos Próprios	0,00	8.000,00	8.680,00	9.417,80	10.218,31	36.316,11
	<b>1257 - 3.3.90.39.00</b>	<b>0,00</b>	<b>8.000,00</b>	<b>8.680,00</b>	<b>9.417,80</b>	<b>10.218,31</b>	<b>36.316,11</b>
	1 - 01 - Recursos Próprios	0,00	8.000,00	8.680,00	9.417,80	10.218,31	36.316,11
	<b>1246 - 3.3.90.47.00</b>	<b>0,00</b>	<b>1.000,00</b>	<b>1.085,00</b>	<b>1.177,22</b>	<b>1.277,28</b>	<b>4.539,50</b>
	1 - 01 - Recursos Próprios	0,00	1.000,00	1.085,00	1.177,22	1.277,28	4.539,50
<b>Unidade Orçamentária:</b>	<b>11003 - DIRETORIA DE DESENV. ECONOMICO, CIENCIA E TEC</b>	<b>0,00</b>	<b>230.000,00</b>	<b>246.555,00</b>	<b>263.432,12</b>	<b>282.743,80</b>	<b>1.022.730,92</b>
Função:	19 - Ciência e Tecnologia	0,00	230.000,00	246.555,00	263.432,12	282.743,80	1.022.730,92
Subfunção:	573 - Difusão do Conhecimento Científico e Tecnológico	0,00	230.000,00	246.555,00	263.432,12	282.743,80	1.022.730,92
Programa:	256 - INFORMAÇÃO CIENTIFICA E TECNOLOGIA	0,00	230.000,00	246.555,00	263.432,12	282.743,80	1.022.730,92
Ação:	1.31 - AQUISIÇÃO DE VEÍCULOS, MÓVEIS, MÁQUINAS E EQUIPAMENTOS	0,00	17.000,00	18.000,00	18.000,00	19.000,00	72.000,00
	<b>1265 - 4.4.90.52.00</b>	<b>0,00</b>	<b>17.000,00</b>	<b>18.000,00</b>	<b>18.000,00</b>	<b>19.000,00</b>	<b>72.000,00</b>
	1 - 01 - Recursos Próprios	0,00	17.000,00	18.000,00	18.000,00	19.000,00	72.000,00
Ação:	2.142 - MANUTENÇÃO DAS ATIVIDADES DA DIRETORIA	0,00	76.000,00	79.910,00	84.152,33	88.755,28	328.817,61
	<b>1266 - 3.1.90.04.00</b>	<b>0,00</b>	<b>10.000,00</b>	<b>10.000,00</b>	<b>10.000,00</b>	<b>10.000,00</b>	<b>40.000,00</b>
	1 - 01 - Recursos Próprios	0,00	10.000,00	10.000,00	10.000,00	10.000,00	40.000,00
	<b>1268 - 3.1.90.11.00</b>	<b>0,00</b>	<b>20.000,00</b>	<b>20.000,00</b>	<b>20.000,00</b>	<b>20.000,00</b>	<b>80.000,00</b>
	1 - 01 - Recursos Próprios	0,00	20.000,00	20.000,00	20.000,00	20.000,00	80.000,00
	<b>1267 - 3.1.90.13.00</b>	<b>0,00</b>	<b>1.000,00</b>	<b>1.085,00</b>	<b>1.177,22</b>	<b>1.277,28</b>	<b>4.539,50</b>

# Prefeitura Municipal de Salgueiro

RUA JOAQUIM SAMPAIO, 279 - N S DAS GRAÇAS - 56.000-000 - Salgueiro/ PE  
CNPJ: 11.361.243/0001-71

Usuário: Rostand

Chave de Autenticação  
1718-7257-081

Página  
69 / 159

## DEMONSTRATIVO DE COMPATIBILIDADE ENTRE PPA E LOA

PPA 2018 - 2021 - Valores em R\$

	Valor global	2018	2019	2020	2021	Total
1 - 01 - Recursos Próprios	0,00	1.000,00	1.085,00	1.177,22	1.277,28	4.539,50
<b>1269 - 3.1.90.16.00</b>	<b>0,00</b>	<b>3.000,00</b>	<b>3.255,00</b>	<b>3.531,68</b>	<b>3.831,87</b>	<b>13.618,55</b>
1 - 01 - Recursos Próprios	0,00	3.000,00	3.255,00	3.531,68	3.831,87	13.618,55
<b>2211 - 3.1.90.92.00</b>	<b>0,00</b>	<b>2.000,00</b>	<b>2.170,00</b>	<b>2.354,45</b>	<b>2.554,58</b>	<b>9.079,03</b>
1 - 01 - Recursos Próprios	0,00	2.000,00	2.170,00	2.354,45	2.554,58	9.079,03
<b>2212 - 3.1.90.96.00</b>	<b>0,00</b>	<b>2.000,00</b>	<b>2.170,00</b>	<b>2.354,45</b>	<b>2.554,58</b>	<b>9.079,03</b>
1 - 01 - Recursos Próprios	0,00	2.000,00	2.170,00	2.354,45	2.554,58	9.079,03
<b>2010 - 3.1.91.13.00</b>	<b>0,00</b>	<b>2.000,00</b>	<b>2.170,00</b>	<b>2.354,45</b>	<b>2.554,58</b>	<b>9.079,03</b>
1 - 01 - Recursos Próprios	0,00	2.000,00	2.170,00	2.354,45	2.554,58	9.079,03
<b>1270 - 3.3.90.14.00</b>	<b>0,00</b>	<b>1.000,00</b>	<b>1.085,00</b>	<b>1.177,22</b>	<b>1.277,28</b>	<b>4.539,50</b>
1 - 01 - Recursos Próprios	0,00	1.000,00	1.085,00	1.177,22	1.277,28	4.539,50
<b>1271 - 3.3.90.30.00</b>	<b>0,00</b>	<b>7.000,00</b>	<b>7.595,00</b>	<b>8.240,58</b>	<b>8.941,03</b>	<b>31.776,61</b>
1 - 01 - Recursos Próprios	0,00	7.000,00	7.595,00	8.240,58	8.941,03	31.776,61
<b>2213 - 3.3.90.32.00</b>	<b>0,00</b>	<b>2.000,00</b>	<b>2.170,00</b>	<b>2.354,45</b>	<b>2.554,58</b>	<b>9.079,03</b>
1 - 01 - Recursos Próprios	0,00	2.000,00	2.170,00	2.354,45	2.554,58	9.079,03
<b>1272 - 3.3.90.33.00</b>	<b>0,00</b>	<b>1.000,00</b>	<b>1.085,00</b>	<b>1.177,22</b>	<b>1.277,28</b>	<b>4.539,50</b>
1 - 01 - Recursos Próprios	0,00	1.000,00	1.085,00	1.177,22	1.277,28	4.539,50
<b>1273 - 3.3.90.35.00</b>	<b>0,00</b>	<b>5.000,00</b>	<b>5.425,00</b>	<b>5.886,12</b>	<b>6.386,44</b>	<b>22.697,56</b>
1 - 01 - Recursos Próprios	0,00	5.000,00	5.425,00	5.886,12	6.386,44	22.697,56
<b>1274 - 3.3.90.36.00</b>	<b>0,00</b>	<b>5.000,00</b>	<b>5.425,00</b>	<b>5.886,12</b>	<b>6.386,44</b>	<b>22.697,56</b>
1 - 01 - Recursos Próprios	0,00	5.000,00	5.425,00	5.886,12	6.386,44	22.697,56
<b>1275 - 3.3.90.39.00</b>	<b>0,00</b>	<b>5.000,00</b>	<b>5.425,00</b>	<b>5.886,12</b>	<b>6.386,44</b>	<b>22.697,56</b>
1 - 01 - Recursos Próprios	0,00	5.000,00	5.425,00	5.886,12	6.386,44	22.697,56
<b>2214 - 3.3.90.47.00</b>	<b>0,00</b>	<b>2.000,00</b>	<b>2.170,00</b>	<b>2.354,45</b>	<b>2.554,58</b>	<b>9.079,03</b>
1 - 01 - Recursos Próprios	0,00	2.000,00	2.170,00	2.354,45	2.554,58	9.079,03
<b>2215 - 3.3.90.48.00</b>	<b>0,00</b>	<b>2.000,00</b>	<b>2.170,00</b>	<b>2.354,45</b>	<b>2.554,58</b>	<b>9.079,03</b>
1 - 01 - Recursos Próprios	0,00	2.000,00	2.170,00	2.354,45	2.554,58	9.079,03
<b>2216 - 3.3.90.91.00</b>	<b>0,00</b>	<b>2.000,00</b>	<b>2.170,00</b>	<b>2.354,45</b>	<b>2.554,58</b>	<b>9.079,03</b>
1 - 01 - Recursos Próprios	0,00	2.000,00	2.170,00	2.354,45	2.554,58	9.079,03
<b>2217 - 3.3.90.92.00</b>	<b>0,00</b>	<b>2.000,00</b>	<b>2.170,00</b>	<b>2.354,45</b>	<b>2.554,58</b>	<b>9.079,03</b>
1 - 01 - Recursos Próprios	0,00	2.000,00	2.170,00	2.354,45	2.554,58	9.079,03
<b>2218 - 3.3.90.96.00</b>	<b>0,00</b>	<b>2.000,00</b>	<b>2.170,00</b>	<b>2.354,45</b>	<b>2.554,58</b>	<b>9.079,03</b>
1 - 01 - Recursos Próprios	0,00	2.000,00	2.170,00	2.354,45	2.554,58	9.079,03

Ação:	2.143 - MANUTENÇÃO DO MUSEU DE CIÊNCIAS	0,00	39.000,00	42.315,00	45.911,76	49.814,25	177.041,01
	<b>1276 - 3.1.90.04.00</b>	<b>0,00</b>	<b>9.000,00</b>	<b>9.765,00</b>	<b>10.595,02</b>	<b>11.495,60</b>	<b>40.855,62</b>
	1 - 01 - Recursos Próprios	0,00	9.000,00	9.765,00	10.595,02	11.495,60	40.855,62
	<b>1278 - 3.1.90.11.00</b>	<b>0,00</b>	<b>6.000,00</b>	<b>6.510,00</b>	<b>7.063,35</b>	<b>7.663,73</b>	<b>27.237,08</b>

# Prefeitura Municipal de Salgueiro

RUA JOAQUIM SAMPAIO, 279 - N S DAS GRAÇAS - 56.000-000 - Salgueiro/ PE  
CNPJ: 11.361.243/0001-71

Usuário: Rostand

Chave de Autenticação  
1718-7257-081

Página  
70 / 159

## DEMONSTRATIVO DE COMPATIBILIDADE ENTRE PPA E LOA

PPA 2018 - 2021 - Valores em R\$

	Valor global	2018	2019	2020	2021	Total
1 - 01 - Recursos Próprios	0,00	6.000,00	6.510,00	7.063,35	7.663,73	27.237,08
<b>1277 - 3.1.90.13.00</b>	<b>0,00</b>	<b>2.000,00</b>	<b>2.170,00</b>	<b>2.354,45</b>	<b>2.554,58</b>	<b>9.079,03</b>
1 - 01 - Recursos Próprios	0,00	2.000,00	2.170,00	2.354,45	2.554,58	9.079,03
<b>1279 - 3.3.90.14.00</b>	<b>0,00</b>	<b>1.000,00</b>	<b>1.085,00</b>	<b>1.177,22</b>	<b>1.277,28</b>	<b>4.539,50</b>
1 - 01 - Recursos Próprios	0,00	1.000,00	1.085,00	1.177,22	1.277,28	4.539,50
<b>1280 - 3.3.90.30.00</b>	<b>0,00</b>	<b>5.000,00</b>	<b>5.425,00</b>	<b>5.886,12</b>	<b>6.386,44</b>	<b>22.697,56</b>
1 - 01 - Recursos Próprios	0,00	5.000,00	5.425,00	5.886,12	6.386,44	22.697,56
<b>1281 - 3.3.90.35.00</b>	<b>0,00</b>	<b>3.000,00</b>	<b>3.255,00</b>	<b>3.531,68</b>	<b>3.831,87</b>	<b>13.618,55</b>
1 - 01 - Recursos Próprios	0,00	3.000,00	3.255,00	3.531,68	3.831,87	13.618,55
<b>1282 - 3.3.90.36.00</b>	<b>0,00</b>	<b>5.000,00</b>	<b>5.425,00</b>	<b>5.886,12</b>	<b>6.386,44</b>	<b>22.697,56</b>
1 - 01 - Recursos Próprios	0,00	5.000,00	5.425,00	5.886,12	6.386,44	22.697,56
<b>1283 - 3.3.90.39.00</b>	<b>0,00</b>	<b>8.000,00</b>	<b>8.680,00</b>	<b>9.417,80</b>	<b>10.218,31</b>	<b>36.316,11</b>
1 - 01 - Recursos Próprios	0,00	8.000,00	8.680,00	9.417,80	10.218,31	36.316,11
Ação: 2.144 - PROMOÇÃO E/OU PARTICIPAÇÃO EM EVENTOS ECONÔMICOS,	0,00	24.000,00	26.040,00	28.253,41	30.654,93	108.948,34
<b>1285 - 3.3.50.41.00</b>	<b>0,00</b>	<b>3.000,00</b>	<b>3.255,00</b>	<b>3.531,68</b>	<b>3.831,87</b>	<b>13.618,55</b>
1 - 01 - Recursos Próprios	0,00	3.000,00	3.255,00	3.531,68	3.831,87	13.618,55
<b>1286 - 3.3.90.30.00</b>	<b>0,00</b>	<b>3.000,00</b>	<b>3.255,00</b>	<b>3.531,68</b>	<b>3.831,87</b>	<b>13.618,55</b>
1 - 01 - Recursos Próprios	0,00	3.000,00	3.255,00	3.531,68	3.831,87	13.618,55
<b>1287 - 3.3.90.36.00</b>	<b>0,00</b>	<b>6.000,00</b>	<b>6.510,00</b>	<b>7.063,35</b>	<b>7.663,73</b>	<b>27.237,08</b>
1 - 01 - Recursos Próprios	0,00	6.000,00	6.510,00	7.063,35	7.663,73	27.237,08
<b>1288 - 3.3.90.39.00</b>	<b>0,00</b>	<b>6.000,00</b>	<b>6.510,00</b>	<b>7.063,35</b>	<b>7.663,73</b>	<b>27.237,08</b>
1 - 01 - Recursos Próprios	0,00	6.000,00	6.510,00	7.063,35	7.663,73	27.237,08
<b>1289 - 3.3.90.41.00</b>	<b>0,00</b>	<b>6.000,00</b>	<b>6.510,00</b>	<b>7.063,35</b>	<b>7.663,73</b>	<b>27.237,08</b>
1 - 01 - Recursos Próprios	0,00	6.000,00	6.510,00	7.063,35	7.663,73	27.237,08
Ação: 2.145 - IMPLANTAÇÃO DE PROGRAMA DA TECNOLOGIA DA INFORMAÇÃO E	0,00	35.000,00	37.975,00	41.202,85	44.705,09	158.882,94
<b>1291 - 3.1.90.04.00</b>	<b>0,00</b>	<b>9.000,00</b>	<b>9.765,00</b>	<b>10.595,02</b>	<b>11.495,60</b>	<b>40.855,62</b>
1 - 01 - Recursos Próprios	0,00	9.000,00	9.765,00	10.595,02	11.495,60	40.855,62
<b>1293 - 3.1.90.11.00</b>	<b>0,00</b>	<b>3.000,00</b>	<b>3.255,00</b>	<b>3.531,68</b>	<b>3.831,87</b>	<b>13.618,55</b>
1 - 01 - Recursos Próprios	0,00	3.000,00	3.255,00	3.531,68	3.831,87	13.618,55
<b>1292 - 3.1.90.13.00</b>	<b>0,00</b>	<b>2.000,00</b>	<b>2.170,00</b>	<b>2.354,45</b>	<b>2.554,58</b>	<b>9.079,03</b>
1 - 01 - Recursos Próprios	0,00	2.000,00	2.170,00	2.354,45	2.554,58	9.079,03
<b>1294 - 3.3.90.14.00</b>	<b>0,00</b>	<b>1.000,00</b>	<b>1.085,00</b>	<b>1.177,22</b>	<b>1.277,28</b>	<b>4.539,50</b>
1 - 01 - Recursos Próprios	0,00	1.000,00	1.085,00	1.177,22	1.277,28	4.539,50
<b>1295 - 3.3.90.30.00</b>	<b>0,00</b>	<b>5.000,00</b>	<b>5.425,00</b>	<b>5.886,12</b>	<b>6.386,44</b>	<b>22.697,56</b>
1 - 01 - Recursos Próprios	0,00	5.000,00	5.425,00	5.886,12	6.386,44	22.697,56
<b>1296 - 3.3.90.35.00</b>	<b>0,00</b>	<b>5.000,00</b>	<b>5.425,00</b>	<b>5.886,12</b>	<b>6.386,44</b>	<b>22.697,56</b>
1 - 01 - Recursos Próprios	0,00	5.000,00	5.425,00	5.886,12	6.386,44	22.697,56

# Prefeitura Municipal de Salgueiro

RUA JOAQUIM SAMPAIO, 279 - N S DAS GRAÇAS - 56.000-000 - Salgueiro/ PE  
CNPJ: 11.361.243/0001-71

Usuário: Rostand

Chave de Autenticação  
1718-7257-081

Página  
71 / 159

## DEMONSTRATIVO DE COMPATIBILIDADE ENTRE PPA E LOA

		PPA 2018 - 2021 - Valores em R\$					
		Valor global	2018	2019	2020	2021	Total
	<b>1297 - 3.3.90.36.00</b>	<b>0,00</b>	<b>5.000,00</b>	<b>5.425,00</b>	<b>5.886,12</b>	<b>6.386,44</b>	<b>22.697,56</b>
	1 - 01 - Recursos Próprios	0,00	5.000,00	5.425,00	5.886,12	6.386,44	22.697,56
	<b>1298 - 3.3.90.39.00</b>	<b>0,00</b>	<b>5.000,00</b>	<b>5.425,00</b>	<b>5.886,12</b>	<b>6.386,44</b>	<b>22.697,56</b>
	1 - 01 - Recursos Próprios	0,00	5.000,00	5.425,00	5.886,12	6.386,44	22.697,56
Ação:	2.146 - AQUISIÇÃO DE EQUIPAMENTOS E MATERIAL PERMANENTE	0,00	39.000,00	42.315,00	45.911,77	49.814,25	177.041,02
	<b>1300 - 3.1.90.04.00</b>	<b>0,00</b>	<b>8.000,00</b>	<b>8.680,00</b>	<b>9.417,80</b>	<b>10.218,31</b>	<b>36.316,11</b>
	1 - 01 - Recursos Próprios	0,00	8.000,00	8.680,00	9.417,80	10.218,31	36.316,11
	<b>1301 - 3.1.90.05.00</b>	<b>0,00</b>	<b>1.000,00</b>	<b>1.085,00</b>	<b>1.177,22</b>	<b>1.277,28</b>	<b>4.539,50</b>
	1 - 01 - Recursos Próprios	0,00	1.000,00	1.085,00	1.177,22	1.277,28	4.539,50
	<b>1302 - 3.1.90.11.00</b>	<b>0,00</b>	<b>5.000,00</b>	<b>5.425,00</b>	<b>5.886,12</b>	<b>6.386,44</b>	<b>22.697,56</b>
	1 - 01 - Recursos Próprios	0,00	5.000,00	5.425,00	5.886,12	6.386,44	22.697,56
	<b>1303 - 3.3.90.14.00</b>	<b>0,00</b>	<b>2.000,00</b>	<b>2.170,00</b>	<b>2.354,45</b>	<b>2.554,58</b>	<b>9.079,03</b>
	1 - 01 - Recursos Próprios	0,00	2.000,00	2.170,00	2.354,45	2.554,58	9.079,03
	<b>1304 - 3.3.90.30.00</b>	<b>0,00</b>	<b>3.000,00</b>	<b>3.255,00</b>	<b>3.531,68</b>	<b>3.831,87</b>	<b>13.618,55</b>
	1 - 01 - Recursos Próprios	0,00	3.000,00	3.255,00	3.531,68	3.831,87	13.618,55
	<b>1305 - 3.3.90.32.00</b>	<b>0,00</b>	<b>3.000,00</b>	<b>3.255,00</b>	<b>3.531,68</b>	<b>3.831,87</b>	<b>13.618,55</b>
	1 - 01 - Recursos Próprios	0,00	3.000,00	3.255,00	3.531,68	3.831,87	13.618,55
	<b>1306 - 3.3.90.33.00</b>	<b>0,00</b>	<b>1.000,00</b>	<b>1.085,00</b>	<b>1.177,22</b>	<b>1.277,28</b>	<b>4.539,50</b>
	1 - 01 - Recursos Próprios	0,00	1.000,00	1.085,00	1.177,22	1.277,28	4.539,50
	<b>1307 - 3.3.90.35.00</b>	<b>0,00</b>	<b>4.000,00</b>	<b>4.340,00</b>	<b>4.708,90</b>	<b>5.109,16</b>	<b>18.158,06</b>
	1 - 01 - Recursos Próprios	0,00	4.000,00	4.340,00	4.708,90	5.109,16	18.158,06
	<b>1308 - 3.3.90.36.00</b>	<b>0,00</b>	<b>6.000,00</b>	<b>6.510,00</b>	<b>7.063,35</b>	<b>7.663,73</b>	<b>27.237,08</b>
	1 - 01 - Recursos Próprios	0,00	6.000,00	6.510,00	7.063,35	7.663,73	27.237,08
	<b>1309 - 3.3.90.39.00</b>	<b>0,00</b>	<b>6.000,00</b>	<b>6.510,00</b>	<b>7.063,35</b>	<b>7.663,73</b>	<b>27.237,08</b>
	1 - 01 - Recursos Próprios	0,00	6.000,00	6.510,00	7.063,35	7.663,73	27.237,08
<b>Unidade Orçamentária:</b>	<b>11004 - DIRETORIA DE TURISMO</b>	<b>0,00</b>	<b>1.231.000,00</b>	<b>1.042.750,00</b>	<b>1.256.583,74</b>	<b>1.071.593,35</b>	<b>4.601.927,09</b>
Função:	23 - Comércio e Serviços	0,00	1.231.000,00	1.042.750,00	1.256.583,74	1.071.593,35	4.601.927,09
Subfunção:	695 - Turismo	0,00	1.231.000,00	1.042.750,00	1.256.583,74	1.071.593,35	4.601.927,09
Programa:	312 - PROMOÇÃO DO TURISMO	0,00	1.197.000,00	1.005.860,00	1.216.558,10	1.028.165,54	4.447.583,64
Ação:	1.233 - AQUISIÇÃO DE VEÍCULOS, MÓVEIS, MÁQUINAS E EQUIPAMENTOS	0,00	5.000,00	5.425,00	5.886,12	6.386,44	22.697,56
	<b>1318 - 4.4.90.52.00</b>	<b>0,00</b>	<b>5.000,00</b>	<b>5.425,00</b>	<b>5.886,12</b>	<b>6.386,44</b>	<b>22.697,56</b>
	1 - 01 - Recursos Próprios	0,00	5.000,00	5.425,00	5.886,12	6.386,44	22.697,56
Ação:	2.147 - MANUTENÇÃO DAS ATIVIDADES DA DIRETORIA	0,00	124.000,00	126.655,00	130.620,68	134.923,44	516.199,12
	<b>1311 - 3.1.90.04.00</b>	<b>0,00</b>	<b>2.000,00</b>	<b>2.170,00</b>	<b>2.354,45</b>	<b>2.554,58</b>	<b>9.079,03</b>
	1 - 01 - Recursos Próprios	0,00	2.000,00	2.170,00	2.354,45	2.554,58	9.079,03
	<b>1312 - 3.1.90.11.00</b>	<b>0,00</b>	<b>81.000,00</b>	<b>80.000,00</b>	<b>80.000,00</b>	<b>80.000,00</b>	<b>321.000,00</b>
	1 - 01 - Recursos Próprios	0,00	81.000,00	80.000,00	80.000,00	80.000,00	321.000,00

# Prefeitura Municipal de Salgueiro

RUA JOAQUIM SAMPAIO, 279 - N S DAS GRAÇAS - 56.000-000 - Salgueiro/ PE  
CNPJ: 11.361.243/0001-71

Usuário: Rostand

Chave de Autenticação  
1718-7257-081

Página  
72 / 159

## DEMONSTRATIVO DE COMPATIBILIDADE ENTRE PPA E LOA

PPA 2018 - 2021 - Valores em R\$

	Valor global	2018	2019	2020	2021	Total
<b>2240 - 3.1.90.16.00</b>	<b>0,00</b>	<b>2.000,00</b>	<b>2.170,00</b>	<b>2.354,45</b>	<b>2.554,58</b>	<b>9.079,03</b>
1 - 01 - Recursos Próprios	0,00	2.000,00	2.170,00	2.354,45	2.554,58	9.079,03
<b>2242 - 3.1.90.92.00</b>	<b>0,00</b>	<b>2.000,00</b>	<b>2.170,00</b>	<b>2.354,45</b>	<b>2.554,58</b>	<b>9.079,03</b>
1 - 01 - Recursos Próprios	0,00	2.000,00	2.170,00	2.354,45	2.554,58	9.079,03
<b>2241 - 3.1.90.96.00</b>	<b>0,00</b>	<b>2.000,00</b>	<b>2.170,00</b>	<b>2.354,45</b>	<b>2.554,58</b>	<b>9.079,03</b>
1 - 01 - Recursos Próprios	0,00	2.000,00	2.170,00	2.354,45	2.554,58	9.079,03
<b>1313 - 3.3.90.14.00</b>	<b>0,00</b>	<b>3.000,00</b>	<b>3.255,00</b>	<b>3.531,68</b>	<b>3.831,87</b>	<b>13.618,55</b>
1 - 01 - Recursos Próprios	0,00	3.000,00	3.255,00	3.531,68	3.831,87	13.618,55
<b>1314 - 3.3.90.30.00</b>	<b>0,00</b>	<b>6.000,00</b>	<b>6.510,00</b>	<b>7.063,35</b>	<b>7.663,73</b>	<b>27.237,08</b>
1 - 01 - Recursos Próprios	0,00	6.000,00	6.510,00	7.063,35	7.663,73	27.237,08
<b>2243 - 3.3.90.32.00</b>	<b>0,00</b>	<b>2.000,00</b>	<b>2.170,00</b>	<b>2.354,45</b>	<b>2.554,58</b>	<b>9.079,03</b>
1 - 01 - Recursos Próprios	0,00	2.000,00	2.170,00	2.354,45	2.554,58	9.079,03
<b>1315 - 3.3.90.33.00</b>	<b>0,00</b>	<b>1.000,00</b>	<b>1.085,00</b>	<b>1.177,22</b>	<b>1.277,28</b>	<b>4.539,50</b>
1 - 01 - Recursos Próprios	0,00	1.000,00	1.085,00	1.177,22	1.277,28	4.539,50
<b>2244 - 3.3.90.35.00</b>	<b>0,00</b>	<b>2.000,00</b>	<b>2.170,00</b>	<b>2.354,45</b>	<b>2.554,58</b>	<b>9.079,03</b>
1 - 01 - Recursos Próprios	0,00	2.000,00	2.170,00	2.354,45	2.554,58	9.079,03
<b>1316 - 3.3.90.36.00</b>	<b>0,00</b>	<b>8.000,00</b>	<b>8.680,00</b>	<b>9.417,80</b>	<b>10.218,31</b>	<b>36.316,11</b>
1 - 01 - Recursos Próprios	0,00	8.000,00	8.680,00	9.417,80	10.218,31	36.316,11
<b>1317 - 3.3.90.39.00</b>	<b>0,00</b>	<b>3.000,00</b>	<b>3.255,00</b>	<b>3.531,68</b>	<b>3.831,87</b>	<b>13.618,55</b>
1 - 01 - Recursos Próprios	0,00	3.000,00	3.255,00	3.531,68	3.831,87	13.618,55
<b>2245 - 3.3.90.47.00</b>	<b>0,00</b>	<b>2.000,00</b>	<b>2.170,00</b>	<b>2.354,45</b>	<b>2.554,58</b>	<b>9.079,03</b>
1 - 01 - Recursos Próprios	0,00	2.000,00	2.170,00	2.354,45	2.554,58	9.079,03
<b>2246 - 3.3.90.48.00</b>	<b>0,00</b>	<b>2.000,00</b>	<b>2.170,00</b>	<b>2.354,45</b>	<b>2.554,58</b>	<b>9.079,03</b>
1 - 01 - Recursos Próprios	0,00	2.000,00	2.170,00	2.354,45	2.554,58	9.079,03
<b>2247 - 3.3.90.91.00</b>	<b>0,00</b>	<b>2.000,00</b>	<b>2.170,00</b>	<b>2.354,45</b>	<b>2.554,58</b>	<b>9.079,03</b>
1 - 01 - Recursos Próprios	0,00	2.000,00	2.170,00	2.354,45	2.554,58	9.079,03
<b>2248 - 3.3.90.92.00</b>	<b>0,00</b>	<b>2.000,00</b>	<b>2.170,00</b>	<b>2.354,45</b>	<b>2.554,58</b>	<b>9.079,03</b>
1 - 01 - Recursos Próprios	0,00	2.000,00	2.170,00	2.354,45	2.554,58	9.079,03
<b>2249 - 3.3.90.96.00</b>	<b>0,00</b>	<b>2.000,00</b>	<b>2.170,00</b>	<b>2.354,45</b>	<b>2.554,58</b>	<b>9.079,03</b>
1 - 01 - Recursos Próprios	0,00	2.000,00	2.170,00	2.354,45	2.554,58	9.079,03
Ação: 2.148 - PROMOÇÃO E/OU DIVULG. DE EVENTOS DE NATU. SOCIAL, TRADICIONAL	0,00	1.068.000,00	873.780,00	1.080.051,30	886.855,66	3.908.686,96
<b>1320 - 3.3.90.30.00</b>	<b>0,00</b>	<b>7.000,00</b>	<b>7.595,00</b>	<b>8.240,58</b>	<b>8.941,03</b>	<b>31.776,61</b>
1 - 01 - Recursos Próprios	0,00	7.000,00	7.595,00	8.240,58	8.941,03	31.776,61
<b>1321 - 3.3.90.31.00</b>	<b>0,00</b>	<b>8.000,00</b>	<b>8.680,00</b>	<b>9.417,80</b>	<b>10.218,31</b>	<b>36.316,11</b>
1 - 01 - Recursos Próprios	0,00	8.000,00	8.680,00	9.417,80	10.218,31	36.316,11
<b>1326 - 3.3.90.32.00</b>	<b>0,00</b>	<b>2.000,00</b>	<b>2.170,00</b>	<b>2.354,45</b>	<b>2.554,58</b>	<b>9.079,03</b>
1 - 01 - Recursos Próprios	0,00	2.000,00	2.170,00	2.354,45	2.554,58	9.079,03

# Prefeitura Municipal de Salgueiro

RUA JOAQUIM SAMPAIO, 279 - N S DAS GRAÇAS - 56.000-000 - Salgueiro/ PE  
CNPJ: 11.361.243/0001-71

Usuário: Rostand

Chave de Autenticação  
1718-7257-081

Página  
73 / 159

## DEMONSTRATIVO DE COMPATIBILIDADE ENTRE PPA E LOA

PPA 2018 - 2021 - Valores em R\$

		Valor global	2018	2019	2020	2021	Total
	<b>1328 - 3.3.90.36.00</b>	<b>0,00</b>	<b>46.000,00</b>	<b>49.910,00</b>	<b>54.152,35</b>	<b>58.755,30</b>	<b>208.817,65</b>
	1 - 01 - Recursos Próprios	0,00	46.000,00	49.910,00	54.152,35	58.755,30	208.817,65
	<b>1329 - 3.3.90.39.00</b>	<b>0,00</b>	<b>1.000.000,00</b>	<b>800.000,00</b>	<b>1.000.000,00</b>	<b>800.000,00</b>	<b>3.600.000,00</b>
	1 - 01 - Recursos Próprios	0,00	1.000.000,00	800.000,00	1.000.000,00	800.000,00	3.600.000,00
	<b>1330 - 3.3.90.41.00</b>	<b>0,00</b>	<b>5.000,00</b>	<b>5.425,00</b>	<b>5.886,12</b>	<b>6.386,44</b>	<b>22.697,56</b>
	1 - 01 - Recursos Próprios	0,00	5.000,00	5.425,00	5.886,12	6.386,44	22.697,56
Programa:	313 - EMPREENDIMENTOS TURISTICOS	0,00	34.000,00	36.890,00	40.025,64	43.427,81	154.343,45
Ação:	1.234 - AQUISIÇÃO DE VEÍCULOS, MÓVEIS, MÁQUINAS E EQUIPAMENTOS	0,00	4.000,00	4.340,00	4.708,90	5.109,16	18.158,06
	<b>1365 - 4.4.90.52.00</b>	<b>0,00</b>	<b>4.000,00</b>	<b>4.340,00</b>	<b>4.708,90</b>	<b>5.109,16</b>	<b>18.158,06</b>
	1 - 01 - Recursos Próprios	0,00	4.000,00	4.340,00	4.708,90	5.109,16	18.158,06
Ação:	2.149 - PROGRAMA DE DESENVOLVIMENTO P/ CONSOLIDAÇÃO DE SALGUEIRO	0,00	30.000,00	32.550,00	35.316,74	38.318,65	136.185,39
	<b>1347 - 3.1.90.04.00</b>	<b>0,00</b>	<b>8.000,00</b>	<b>8.680,00</b>	<b>9.417,80</b>	<b>10.218,31</b>	<b>36.316,11</b>
	1 - 01 - Recursos Próprios	0,00	8.000,00	8.680,00	9.417,80	10.218,31	36.316,11
	<b>1350 - 3.1.90.05.00</b>	<b>0,00</b>	<b>1.000,00</b>	<b>1.085,00</b>	<b>1.177,22</b>	<b>1.277,28</b>	<b>4.539,50</b>
	1 - 01 - Recursos Próprios	0,00	1.000,00	1.085,00	1.177,22	1.277,28	4.539,50
	<b>1353 - 3.1.90.11.00</b>	<b>0,00</b>	<b>5.000,00</b>	<b>5.425,00</b>	<b>5.886,12</b>	<b>6.386,44</b>	<b>22.697,56</b>
	1 - 01 - Recursos Próprios	0,00	5.000,00	5.425,00	5.886,12	6.386,44	22.697,56
	<b>1355 - 3.3.90.14.00</b>	<b>0,00</b>	<b>1.000,00</b>	<b>1.085,00</b>	<b>1.177,22</b>	<b>1.277,28</b>	<b>4.539,50</b>
	1 - 01 - Recursos Próprios	0,00	1.000,00	1.085,00	1.177,22	1.277,28	4.539,50
	<b>1357 - 3.3.90.30.00</b>	<b>0,00</b>	<b>3.000,00</b>	<b>3.255,00</b>	<b>3.531,68</b>	<b>3.831,87</b>	<b>13.618,55</b>
	1 - 01 - Recursos Próprios	0,00	3.000,00	3.255,00	3.531,68	3.831,87	13.618,55
	<b>1359 - 3.3.90.33.00</b>	<b>0,00</b>	<b>1.000,00</b>	<b>1.085,00</b>	<b>1.177,22</b>	<b>1.277,28</b>	<b>4.539,50</b>
	1 - 01 - Recursos Próprios	0,00	1.000,00	1.085,00	1.177,22	1.277,28	4.539,50
	<b>1361 - 3.3.90.36.00</b>	<b>0,00</b>	<b>7.000,00</b>	<b>7.595,00</b>	<b>8.240,58</b>	<b>8.941,03</b>	<b>31.776,61</b>
	1 - 01 - Recursos Próprios	0,00	7.000,00	7.595,00	8.240,58	8.941,03	31.776,61
	<b>1362 - 3.3.90.39.00</b>	<b>0,00</b>	<b>4.000,00</b>	<b>4.340,00</b>	<b>4.708,90</b>	<b>5.109,16</b>	<b>18.158,06</b>
	1 - 01 - Recursos Próprios	0,00	4.000,00	4.340,00	4.708,90	5.109,16	18.158,06
<b>Unidade Orçamentária:</b>	<b>11005 - FUNDO MUNICIPAL DE APOIO AOS PEQUENOS NEGÓC</b>	<b>0,00</b>	<b>34.000,00</b>	<b>36.890,00</b>	<b>40.025,65</b>	<b>43.427,86</b>	<b>154.343,51</b>
Função:	23 - Comércio e Serviços	0,00	34.000,00	36.890,00	40.025,65	43.427,86	154.343,51
Subfunção:	691 - Promoção Comercial	0,00	34.000,00	36.890,00	40.025,65	43.427,86	154.343,51
Programa:	303 - PROMOÇÃO INTERNA DO COMÉRCIO	0,00	34.000,00	36.890,00	40.025,65	43.427,86	154.343,51
Ação:	1.215 - AQUISIÇÃO DE VEÍCULOS, MÓVEIS, MÁQUINAS, EQUIPAMENTOS E	0,00	2.000,00	2.170,00	2.354,45	2.554,58	9.079,03
	<b>2398 - 4.4.90.52.00</b>	<b>0,00</b>	<b>2.000,00</b>	<b>2.170,00</b>	<b>2.354,45</b>	<b>2.554,58</b>	<b>9.079,03</b>
	1 - 01 - Recursos Próprios	0,00	2.000,00	2.170,00	2.354,45	2.554,58	9.079,03
Ação:	2.304 - PROMOÇÃO DA INCLUSÃO SOCIAL E DO DESENVOLVIMENTO	0,00	32.000,00	34.720,00	37.671,20	40.873,28	145.264,48
	<b>2395 - 3.1.90.04.00</b>	<b>0,00</b>	<b>2.000,00</b>	<b>2.170,00</b>	<b>2.354,45</b>	<b>2.554,58</b>	<b>9.079,03</b>



# Prefeitura Municipal de Salgueiro

RUA JOAQUIM SAMPAIO, 279 - N S DAS GRAÇAS - 56.000-000 - Salgueiro/ PE  
CNPJ: 11.361.243/0001-71

Usuário: Rostand

Chave de Autenticação  
1718-7257-081

Página  
74 / 159

## DEMONSTRATIVO DE COMPATIBILIDADE ENTRE PPA E LOA

PPA 2018 - 2021 - Valores em R\$

	Valor global	2018	2019	2020	2021	Total
1 - 01 - Recursos Próprios	0,00	2.000,00	2.170,00	2.354,45	2.554,58	9.079,03
<b>2396 - 3.1.90.11.00</b>	<b>0,00</b>	<b>2.000,00</b>	<b>2.170,00</b>	<b>2.354,45</b>	<b>2.554,58</b>	<b>9.079,03</b>
1 - 01 - Recursos Próprios	0,00	2.000,00	2.170,00	2.354,45	2.554,58	9.079,03
<b>2397 - 3.1.90.16.00</b>	<b>0,00</b>	<b>2.000,00</b>	<b>2.170,00</b>	<b>2.354,45</b>	<b>2.554,58</b>	<b>9.079,03</b>
1 - 01 - Recursos Próprios	0,00	2.000,00	2.170,00	2.354,45	2.554,58	9.079,03
<b>2399 - 3.1.90.96.00</b>	<b>0,00</b>	<b>2.000,00</b>	<b>2.170,00</b>	<b>2.354,45</b>	<b>2.554,58</b>	<b>9.079,03</b>
1 - 01 - Recursos Próprios	0,00	2.000,00	2.170,00	2.354,45	2.554,58	9.079,03
<b>2400 - 3.3.90.14.00</b>	<b>0,00</b>	<b>2.000,00</b>	<b>2.170,00</b>	<b>2.354,45</b>	<b>2.554,58</b>	<b>9.079,03</b>
1 - 01 - Recursos Próprios	0,00	2.000,00	2.170,00	2.354,45	2.554,58	9.079,03
<b>2401 - 3.3.90.30.00</b>	<b>0,00</b>	<b>2.000,00</b>	<b>2.170,00</b>	<b>2.354,45</b>	<b>2.554,58</b>	<b>9.079,03</b>
1 - 01 - Recursos Próprios	0,00	2.000,00	2.170,00	2.354,45	2.554,58	9.079,03
<b>2402 - 3.3.90.32.00</b>	<b>0,00</b>	<b>2.000,00</b>	<b>2.170,00</b>	<b>2.354,45</b>	<b>2.554,58</b>	<b>9.079,03</b>
1 - 01 - Recursos Próprios	0,00	2.000,00	2.170,00	2.354,45	2.554,58	9.079,03
<b>2403 - 3.3.90.33.00</b>	<b>0,00</b>	<b>2.000,00</b>	<b>2.170,00</b>	<b>2.354,45</b>	<b>2.554,58</b>	<b>9.079,03</b>
1 - 01 - Recursos Próprios	0,00	2.000,00	2.170,00	2.354,45	2.554,58	9.079,03
<b>2404 - 3.3.90.35.00</b>	<b>0,00</b>	<b>2.000,00</b>	<b>2.170,00</b>	<b>2.354,45</b>	<b>2.554,58</b>	<b>9.079,03</b>
1 - 01 - Recursos Próprios	0,00	2.000,00	2.170,00	2.354,45	2.554,58	9.079,03
<b>2405 - 3.3.90.36.00</b>	<b>0,00</b>	<b>2.000,00</b>	<b>2.170,00</b>	<b>2.354,45</b>	<b>2.554,58</b>	<b>9.079,03</b>
1 - 01 - Recursos Próprios	0,00	2.000,00	2.170,00	2.354,45	2.554,58	9.079,03
<b>2406 - 3.3.90.39.00</b>	<b>0,00</b>	<b>2.000,00</b>	<b>2.170,00</b>	<b>2.354,45</b>	<b>2.554,58</b>	<b>9.079,03</b>
1 - 01 - Recursos Próprios	0,00	2.000,00	2.170,00	2.354,45	2.554,58	9.079,03
<b>2407 - 3.3.90.47.00</b>	<b>0,00</b>	<b>2.000,00</b>	<b>2.170,00</b>	<b>2.354,45</b>	<b>2.554,58</b>	<b>9.079,03</b>
1 - 01 - Recursos Próprios	0,00	2.000,00	2.170,00	2.354,45	2.554,58	9.079,03
<b>2408 - 3.3.90.48.00</b>	<b>0,00</b>	<b>2.000,00</b>	<b>2.170,00</b>	<b>2.354,45</b>	<b>2.554,58</b>	<b>9.079,03</b>
1 - 01 - Recursos Próprios	0,00	2.000,00	2.170,00	2.354,45	2.554,58	9.079,03
<b>2409 - 3.3.90.91.00</b>	<b>0,00</b>	<b>2.000,00</b>	<b>2.170,00</b>	<b>2.354,45</b>	<b>2.554,58</b>	<b>9.079,03</b>
1 - 01 - Recursos Próprios	0,00	2.000,00	2.170,00	2.354,45	2.554,58	9.079,03
<b>2410 - 3.3.90.92.00</b>	<b>0,00</b>	<b>2.000,00</b>	<b>2.170,00</b>	<b>2.354,45</b>	<b>2.554,58</b>	<b>9.079,03</b>
1 - 01 - Recursos Próprios	0,00	2.000,00	2.170,00	2.354,45	2.554,58	9.079,03
<b>2411 - 3.3.90.96.00</b>	<b>0,00</b>	<b>2.000,00</b>	<b>2.170,00</b>	<b>2.354,45</b>	<b>2.554,58</b>	<b>9.079,03</b>
1 - 01 - Recursos Próprios	0,00	2.000,00	2.170,00	2.354,45	2.554,58	9.079,03
<b>Unidade Orçamentária: 13001 - GABINETE DO SECRETÁRIO</b>	<b>0,00</b>	<b>181.000,00</b>	<b>189.585,00</b>	<b>198.899,72</b>	<b>209.006,21</b>	<b>778.490,93</b>
Função: 15 - Urbanismo	0,00	181.000,00	189.585,00	198.899,72	209.006,21	778.490,93
Subfunção: 122 - Administração Geral	0,00	181.000,00	189.585,00	198.899,72	209.006,21	778.490,93
Programa: 24 - GESTÃO ADMINISTRATIVA	0,00	181.000,00	189.585,00	198.899,72	209.006,21	778.490,93
Ação: 1.52 - AQUISIÇÃO DE MÓVEIS, EQUIPAMENTOS E OUTROS MATERIAIS	0,00	4.000,00	4.340,00	4.708,90	5.109,16	18.158,06
<b>262 - 4.4.90.52.00</b>	<b>0,00</b>	<b>4.000,00</b>	<b>4.340,00</b>	<b>4.708,90</b>	<b>5.109,16</b>	<b>18.158,06</b>

# Prefeitura Municipal de Salgueiro

RUA JOAQUIM SAMPAIO, 279 - N S DAS GRAÇAS - 56.000-000 - Salgueiro/ PE  
CNPJ: 11.361.243/0001-71

Usuário: Rostand

Chave de Autenticação  
1718-7257-081

Página  
75 / 159

## DEMONSTRATIVO DE COMPATIBILIDADE ENTRE PPA E LOA

PPA 2018 - 2021 - Valores em R\$

		Valor global	2018	2019	2020	2021	Total
	1 - 01 - Recursos Próprios	0,00	4.000,00	4.340,00	4.708,90	5.109,16	18.158,06
Ação:	1.219 - AQUISIÇÃO DE VEÍCULOS, MÓVEIS, MÁQUINAS E EQUIPAMENTOS	0,00	2.000,00	2.170,00	2.354,45	2.554,58	9.079,03
	<b>2279 - 3.1.90.16.00</b>	<b>0,00</b>	<b>2.000,00</b>	<b>2.170,00</b>	<b>2.354,45</b>	<b>2.554,58</b>	<b>9.079,03</b>
	1 - 01 - Recursos Próprios	0,00	2.000,00	2.170,00	2.354,45	2.554,58	9.079,03
Ação:	2.157 - MANUTENÇÃO DAS ATIVIDADES DO GABINETE	0,00	175.000,00	183.075,00	191.836,37	201.342,47	751.253,84
	<b>2278 - 3.1.90.04.00</b>	<b>0,00</b>	<b>2.000,00</b>	<b>2.170,00</b>	<b>2.354,45</b>	<b>2.554,58</b>	<b>9.079,03</b>
	1 - 01 - Recursos Próprios	0,00	2.000,00	2.170,00	2.354,45	2.554,58	9.079,03
	<b>268 - 3.1.90.11.00</b>	<b>0,00</b>	<b>80.000,00</b>	<b>80.000,00</b>	<b>80.000,00</b>	<b>80.000,00</b>	<b>320.000,00</b>
	1 - 01 - Recursos Próprios	0,00	80.000,00	80.000,00	80.000,00	80.000,00	320.000,00
	<b>266 - 3.1.90.13.00</b>	<b>0,00</b>	<b>20.000,00</b>	<b>21.700,00</b>	<b>23.544,50</b>	<b>25.545,78</b>	<b>90.790,28</b>
	1 - 01 - Recursos Próprios	0,00	20.000,00	21.700,00	23.544,50	25.545,78	90.790,28
	<b>2280 - 3.1.90.92.00</b>	<b>0,00</b>	<b>2.000,00</b>	<b>2.170,00</b>	<b>2.354,45</b>	<b>2.554,58</b>	<b>9.079,03</b>
	1 - 01 - Recursos Próprios	0,00	2.000,00	2.170,00	2.354,45	2.554,58	9.079,03
	<b>2281 - 3.1.90.96.00</b>	<b>0,00</b>	<b>2.000,00</b>	<b>2.170,00</b>	<b>2.354,45</b>	<b>2.554,58</b>	<b>9.079,03</b>
	1 - 01 - Recursos Próprios	0,00	2.000,00	2.170,00	2.354,45	2.554,58	9.079,03
	<b>1945 - 3.1.91.13.00</b>	<b>0,00</b>	<b>12.000,00</b>	<b>13.020,00</b>	<b>14.126,70</b>	<b>15.327,47</b>	<b>54.474,17</b>
	1 - 01 - Recursos Próprios	0,00	12.000,00	13.020,00	14.126,70	15.327,47	54.474,17
	<b>270 - 3.3.90.14.00</b>	<b>0,00</b>	<b>3.000,00</b>	<b>3.255,00</b>	<b>3.531,68</b>	<b>3.831,87</b>	<b>13.618,55</b>
	1 - 01 - Recursos Próprios	0,00	3.000,00	3.255,00	3.531,68	3.831,87	13.618,55
	<b>272 - 3.3.90.30.00</b>	<b>0,00</b>	<b>8.000,00</b>	<b>8.680,00</b>	<b>9.417,80</b>	<b>10.218,31</b>	<b>36.316,11</b>
	1 - 01 - Recursos Próprios	0,00	8.000,00	8.680,00	9.417,80	10.218,31	36.316,11
	<b>2282 - 3.3.90.32.00</b>	<b>0,00</b>	<b>2.000,00</b>	<b>2.170,00</b>	<b>2.354,45</b>	<b>2.554,58</b>	<b>9.079,03</b>
	1 - 01 - Recursos Próprios	0,00	2.000,00	2.170,00	2.354,45	2.554,58	9.079,03
	<b>274 - 3.3.90.33.00</b>	<b>0,00</b>	<b>2.000,00</b>	<b>2.170,00</b>	<b>2.354,45</b>	<b>2.554,58</b>	<b>9.079,03</b>
	1 - 01 - Recursos Próprios	0,00	2.000,00	2.170,00	2.354,45	2.554,58	9.079,03
	<b>2283 - 3.3.90.35.00</b>	<b>0,00</b>	<b>2.000,00</b>	<b>2.170,00</b>	<b>2.354,45</b>	<b>2.554,58</b>	<b>9.079,03</b>
	1 - 01 - Recursos Próprios	0,00	2.000,00	2.170,00	2.354,45	2.554,58	9.079,03
	<b>278 - 3.3.90.36.00</b>	<b>0,00</b>	<b>5.000,00</b>	<b>5.425,00</b>	<b>5.886,12</b>	<b>6.386,44</b>	<b>22.697,56</b>
	1 - 01 - Recursos Próprios	0,00	5.000,00	5.425,00	5.886,12	6.386,44	22.697,56
	<b>280 - 3.3.90.39.00</b>	<b>0,00</b>	<b>25.000,00</b>	<b>27.125,00</b>	<b>29.430,62</b>	<b>31.932,22</b>	<b>113.487,84</b>
	1 - 01 - Recursos Próprios	0,00	25.000,00	27.125,00	29.430,62	31.932,22	113.487,84
	<b>2284 - 3.3.90.47.00</b>	<b>0,00</b>	<b>2.000,00</b>	<b>2.170,00</b>	<b>2.354,45</b>	<b>2.554,58</b>	<b>9.079,03</b>
	1 - 01 - Recursos Próprios	0,00	2.000,00	2.170,00	2.354,45	2.554,58	9.079,03
	<b>2285 - 3.3.90.48.00</b>	<b>0,00</b>	<b>2.000,00</b>	<b>2.170,00</b>	<b>2.354,45</b>	<b>2.554,58</b>	<b>9.079,03</b>
	1 - 01 - Recursos Próprios	0,00	2.000,00	2.170,00	2.354,45	2.554,58	9.079,03
	<b>2287 - 3.3.90.91.00</b>	<b>0,00</b>	<b>2.000,00</b>	<b>2.170,00</b>	<b>2.354,45</b>	<b>2.554,58</b>	<b>9.079,03</b>
	1 - 01 - Recursos Próprios	0,00	2.000,00	2.170,00	2.354,45	2.554,58	9.079,03

# Prefeitura Municipal de Salgueiro

RUA JOAQUIM SAMPAIO, 279 - N S DAS GRAÇAS - 56.000-000 - Salgueiro/ PE  
CNPJ: 11.361.243/0001-71

Usuário: Rostand

Chave de Autenticação  
1718-7257-081

Página  
76 / 159

## DEMONSTRATIVO DE COMPATIBILIDADE ENTRE PPA E LOA

PPA 2018 - 2021 - Valores em R\$

	Valor global	2018	2019	2020	2021	Total
<b>2286 - 3.3.90.92.00</b>	<b>0,00</b>	<b>2.000,00</b>	<b>2.170,00</b>	<b>2.354,45</b>	<b>2.554,58</b>	<b>9.079,03</b>
1 - 01 - Recursos Próprios	0,00	2.000,00	2.170,00	2.354,45	2.554,58	9.079,03
<b>2288 - 3.3.90.96.00</b>	<b>0,00</b>	<b>2.000,00</b>	<b>2.170,00</b>	<b>2.354,45</b>	<b>2.554,58</b>	<b>9.079,03</b>
1 - 01 - Recursos Próprios	0,00	2.000,00	2.170,00	2.354,45	2.554,58	9.079,03
<b>Unidade Orçamentária: 13002 - DIRETORIA DE SANEAMENTO AMBIENTAL</b>	<b>0,00</b>	<b>447.000,00</b>	<b>470.545,00</b>	<b>496.121,32</b>	<b>526.809,09</b>	<b>1.940.475,41</b>
Função: 15 - Urbanismo	0,00	84.000,00	91.140,00	98.886,90	107.292,29	381.319,19
Subfunção: 512 - Saneamento Básico Urbano	0,00	84.000,00	91.140,00	98.886,90	107.292,29	381.319,19
Programa: 228 - AQUISIÇÃO DE TERRENO URBANO	0,00	84.000,00	91.140,00	98.886,90	107.292,29	381.319,19
Ação: 2.158 - ENCARGOS COM A MANUTENÇÃO DE SISTEMA DE ESGOTO, CANAIS E	0,00	84.000,00	91.140,00	98.886,90	107.292,29	381.319,19
<b>289 - 3.3.90.30.00</b>	<b>0,00</b>	<b>12.000,00</b>	<b>13.020,00</b>	<b>14.126,70</b>	<b>15.327,47</b>	<b>54.474,17</b>
1 - 01 - Recursos Próprios	0,00	12.000,00	13.020,00	14.126,70	15.327,47	54.474,17
<b>290 - 3.3.90.36.00</b>	<b>0,00</b>	<b>36.000,00</b>	<b>39.060,00</b>	<b>42.380,10</b>	<b>45.982,41</b>	<b>163.422,51</b>
1 - 01 - Recursos Próprios	0,00	36.000,00	39.060,00	42.380,10	45.982,41	163.422,51
<b>291 - 3.3.90.39.00</b>	<b>0,00</b>	<b>36.000,00</b>	<b>39.060,00</b>	<b>42.380,10</b>	<b>45.982,41</b>	<b>163.422,51</b>
1 - 01 - Recursos Próprios	0,00	36.000,00	39.060,00	42.380,10	45.982,41	163.422,51
Função: 17 - Saneamento	0,00	322.000,00	334.920,00	348.968,20	367.147,95	1.373.036,15
Subfunção: 512 - Saneamento Básico Urbano	0,00	322.000,00	334.920,00	348.968,20	367.147,95	1.373.036,15
Programa: 227 - SANEAMENTO GERAL	0,00	322.000,00	334.920,00	348.968,20	367.147,95	1.373.036,15
Ação: 1.53 - AQUISIÇÃO DE MÓVEIS, EQUIPAMENTOS E OUTROS MATERIAIS	0,00	53.000,00	57.505,00	62.422,93	70.696,32	243.624,25
<b>295 - 4.4.90.52.00</b>	<b>0,00</b>	<b>53.000,00</b>	<b>57.505,00</b>	<b>62.422,93</b>	<b>70.696,32</b>	<b>243.624,25</b>
1 - 01 - Recursos Próprios	0,00	53.000,00	57.505,00	62.422,93	70.696,32	243.624,25
Ação: 2.160 - MANUTENÇÃO DAS ATIVIDADES DA DIRETORIA	0,00	25.000,00	27.125,00	29.430,62	31.932,22	113.487,84
<b>317 - 3.3.90.30.00</b>	<b>0,00</b>	<b>12.000,00</b>	<b>13.020,00</b>	<b>14.126,70</b>	<b>15.327,47</b>	<b>54.474,17</b>
1 - 01 - Recursos Próprios	0,00	12.000,00	13.020,00	14.126,70	15.327,47	54.474,17
<b>319 - 3.3.90.33.00</b>	<b>0,00</b>	<b>2.000,00</b>	<b>2.170,00</b>	<b>2.354,45</b>	<b>2.554,58</b>	<b>9.079,03</b>
1 - 01 - Recursos Próprios	0,00	2.000,00	2.170,00	2.354,45	2.554,58	9.079,03
<b>321 - 3.3.90.36.00</b>	<b>0,00</b>	<b>5.000,00</b>	<b>5.425,00</b>	<b>5.886,12</b>	<b>6.386,44</b>	<b>22.697,56</b>
1 - 01 - Recursos Próprios	0,00	5.000,00	5.425,00	5.886,12	6.386,44	22.697,56
<b>323 - 3.3.90.39.00</b>	<b>0,00</b>	<b>6.000,00</b>	<b>6.510,00</b>	<b>7.063,35</b>	<b>7.663,73</b>	<b>27.237,08</b>
1 - 01 - Recursos Próprios	0,00	6.000,00	6.510,00	7.063,35	7.663,73	27.237,08
Ação: 2.314 - MANUTENÇÃO DAS AÇÕES DO SANEAMENTO AMBIENTAL	0,00	244.000,00	250.290,00	257.114,65	264.519,41	1.015.924,06
<b>311 - 3.1.90.04.00</b>	<b>0,00</b>	<b>30.000,00</b>	<b>30.000,00</b>	<b>30.000,00</b>	<b>30.000,00</b>	<b>120.000,00</b>
1 - 01 - Recursos Próprios	0,00	30.000,00	30.000,00	30.000,00	30.000,00	120.000,00
<b>314 - 3.1.90.11.00</b>	<b>0,00</b>	<b>40.000,00</b>	<b>40.000,00</b>	<b>40.000,00</b>	<b>40.000,00</b>	<b>160.000,00</b>
1 - 01 - Recursos Próprios	0,00	40.000,00	40.000,00	40.000,00	40.000,00	160.000,00
<b>313 - 3.1.90.13.00</b>	<b>0,00</b>	<b>16.000,00</b>	<b>17.360,00</b>	<b>18.835,60</b>	<b>20.436,63</b>	<b>72.632,23</b>

# Prefeitura Municipal de Salgueiro

RUA JOAQUIM SAMPAIO, 279 - N S DAS GRAÇAS - 56.000-000 - Salgueiro/ PE  
CNPJ: 11.361.243/0001-71

Usuário: Rostand

Chave de Autenticação  
1718-7257-081

Página  
77 / 159

## DEMONSTRATIVO DE COMPATIBILIDADE ENTRE PPA E LOA

PPA 2018 - 2021 - Valores em R\$

	Valor global	2018	2019	2020	2021	Total
1 - 01 - Recursos Próprios	0,00	16.000,00	17.360,00	18.835,60	20.436,63	72.632,23
<b>2289 - 3.1.90.16.00</b>	<b>0,00</b>	<b>2.000,00</b>	<b>2.170,00</b>	<b>2.354,45</b>	<b>2.554,58</b>	<b>9.079,03</b>
1 - 01 - Recursos Próprios	0,00	2.000,00	2.170,00	2.354,45	2.554,58	9.079,03
<b>2290 - 3.1.90.92.00</b>	<b>0,00</b>	<b>2.000,00</b>	<b>2.170,00</b>	<b>2.354,45</b>	<b>2.554,58</b>	<b>9.079,03</b>
1 - 01 - Recursos Próprios	0,00	2.000,00	2.170,00	2.354,45	2.554,58	9.079,03
<b>2291 - 3.1.90.96.00</b>	<b>0,00</b>	<b>2.000,00</b>	<b>2.170,00</b>	<b>2.354,45</b>	<b>2.554,58</b>	<b>9.079,03</b>
1 - 01 - Recursos Próprios	0,00	2.000,00	2.170,00	2.354,45	2.554,58	9.079,03
<b>1946 - 3.1.91.13.00</b>	<b>0,00</b>	<b>12.000,00</b>	<b>13.020,00</b>	<b>14.126,70</b>	<b>15.327,47</b>	<b>54.474,17</b>
1 - 01 - Recursos Próprios	0,00	12.000,00	13.020,00	14.126,70	15.327,47	54.474,17
<b>315 - 3.3.90.14.00</b>	<b>0,00</b>	<b>3.000,00</b>	<b>3.255,00</b>	<b>3.531,68</b>	<b>3.831,87</b>	<b>13.618,55</b>
1 - 01 - Recursos Próprios	0,00	3.000,00	3.255,00	3.531,68	3.831,87	13.618,55
<b>300 - 3.3.90.30.00</b>	<b>0,00</b>	<b>5.000,00</b>	<b>5.425,00</b>	<b>5.886,12</b>	<b>6.386,44</b>	<b>22.697,56</b>
1 - 01 - Recursos Próprios	0,00	5.000,00	5.425,00	5.886,12	6.386,44	22.697,56
<b>2292 - 3.3.90.32.00</b>	<b>0,00</b>	<b>2.000,00</b>	<b>2.170,00</b>	<b>2.354,45</b>	<b>2.554,58</b>	<b>9.079,03</b>
1 - 01 - Recursos Próprios	0,00	2.000,00	2.170,00	2.354,45	2.554,58	9.079,03
<b>2293 - 3.3.90.35.00</b>	<b>0,00</b>	<b>2.000,00</b>	<b>2.170,00</b>	<b>2.354,45</b>	<b>2.554,58</b>	<b>9.079,03</b>
1 - 01 - Recursos Próprios	0,00	2.000,00	2.170,00	2.354,45	2.554,58	9.079,03
<b>301 - 3.3.90.36.00</b>	<b>0,00</b>	<b>18.000,00</b>	<b>19.530,00</b>	<b>21.190,05</b>	<b>22.991,20</b>	<b>81.711,25</b>
1 - 01 - Recursos Próprios	0,00	18.000,00	19.530,00	21.190,05	22.991,20	81.711,25
<b>303 - 3.3.90.39.00</b>	<b>0,00</b>	<b>100.000,00</b>	<b>100.000,00</b>	<b>100.000,00</b>	<b>100.000,00</b>	<b>400.000,00</b>
1 - 01 - Recursos Próprios	0,00	100.000,00	100.000,00	100.000,00	100.000,00	400.000,00
<b>2294 - 3.3.90.47.00</b>	<b>0,00</b>	<b>2.000,00</b>	<b>2.170,00</b>	<b>2.354,45</b>	<b>2.554,58</b>	<b>9.079,03</b>
1 - 01 - Recursos Próprios	0,00	2.000,00	2.170,00	2.354,45	2.554,58	9.079,03
<b>2295 - 3.3.90.48.00</b>	<b>0,00</b>	<b>2.000,00</b>	<b>2.170,00</b>	<b>2.354,45</b>	<b>2.554,58</b>	<b>9.079,03</b>
1 - 01 - Recursos Próprios	0,00	2.000,00	2.170,00	2.354,45	2.554,58	9.079,03
<b>2296 - 3.3.90.91.00</b>	<b>0,00</b>	<b>2.000,00</b>	<b>2.170,00</b>	<b>2.354,45</b>	<b>2.554,58</b>	<b>9.079,03</b>
1 - 01 - Recursos Próprios	0,00	2.000,00	2.170,00	2.354,45	2.554,58	9.079,03
<b>2297 - 3.3.90.92.00</b>	<b>0,00</b>	<b>2.000,00</b>	<b>2.170,00</b>	<b>2.354,45</b>	<b>2.554,58</b>	<b>9.079,03</b>
1 - 01 - Recursos Próprios	0,00	2.000,00	2.170,00	2.354,45	2.554,58	9.079,03
<b>2298 - 3.3.90.96.00</b>	<b>0,00</b>	<b>2.000,00</b>	<b>2.170,00</b>	<b>2.354,45</b>	<b>2.554,58</b>	<b>9.079,03</b>
1 - 01 - Recursos Próprios	0,00	2.000,00	2.170,00	2.354,45	2.554,58	9.079,03
Função: 26 - Transporte	0,00	41.000,00	44.485,00	48.266,22	52.368,85	186.120,07
Subfunção: 452 - Serviços Urbanos	0,00	41.000,00	44.485,00	48.266,22	52.368,85	186.120,07
Programa: 217 - CONTROLE E SEGURANÇA E TRAFEGO URBANO	0,00	41.000,00	44.485,00	48.266,22	52.368,85	186.120,07
Ação: 1.54 - AQUISIÇÃO DE VEÍCULOS, MÓVEIS, EQUIPAMENTOS E OUTROS MATERIAIS	0,00	41.000,00	44.485,00	48.266,22	52.368,85	186.120,07
<b>326 - 4.4.90.52.00</b>	<b>0,00</b>	<b>41.000,00</b>	<b>44.485,00</b>	<b>48.266,22</b>	<b>52.368,85</b>	<b>186.120,07</b>
1 - 01 - Recursos Próprios	0,00	41.000,00	44.485,00	48.266,22	52.368,85	186.120,07

# Prefeitura Municipal de Salgueiro

RUA JOAQUIM SAMPAIO, 279 - N S DAS GRAÇAS - 56.000-000 - Salgueiro/ PE  
CNPJ: 11.361.243/0001-71

Usuário: Rostand

Chave de Autenticação  
1718-7257-081

Página  
78 / 159

## DEMONSTRATIVO DE COMPATIBILIDADE ENTRE PPA E LOA

		PPA 2018 - 2021 - Valores em R\$					
		Valor global	2018	2019	2020	2021	Total
<b>Unidade Orçamentária: 13003 - DIRETORIA DE MANUT. DE EQUIPAMENTOS E VIAS PÚ</b>		<b>0,00</b>	<b>5.935.000,00</b>	<b>5.627.315,00</b>	<b>6.112.666,59</b>	<b>5.596.548,64</b>	<b>23.271.530,23</b>
Função:	15 - Urbanismo	0,00	5.791.000,00	5.471.075,00	5.943.152,59	5.422.035,64	22.627.263,23
Subfunção:	451 - Infra-Estrutura Urbana	0,00	25.000,00	27.125,00	29.430,62	31.932,23	113.487,85
Programa:	201 - PLANEJAMENTO URBANO	0,00	25.000,00	27.125,00	29.430,62	31.932,23	113.487,85
Ação:	1.235 - AQUISIÇÃO DE VEÍCULOS, MÓVEIS, MÁQUINAS E EQUIPAMENTOS	0,00	12.000,00	13.020,00	14.126,70	15.327,47	54.474,17
	<b>348 - 4.4.90.52.00</b>	<b>0,00</b>	<b>12.000,00</b>	<b>13.020,00</b>	<b>14.126,70</b>	<b>15.327,47</b>	<b>54.474,17</b>
	1 - 01 - Recursos Próprios	0,00	12.000,00	13.020,00	14.126,70	15.327,47	54.474,17
Ação:	2.163 - MANUTENÇÃO DOS SERVIÇOS DE TOPO. LIM. ATER. REMO. DE MAT. DIV.	0,00	13.000,00	14.105,00	15.303,92	16.604,76	59.013,68
	<b>337 - 3.3.90.30.00</b>	<b>0,00</b>	<b>5.000,00</b>	<b>5.425,00</b>	<b>5.886,12</b>	<b>6.386,44</b>	<b>22.697,56</b>
	1 - 01 - Recursos Próprios	0,00	5.000,00	5.425,00	5.886,12	6.386,44	22.697,56
	<b>345 - 3.3.90.36.00</b>	<b>0,00</b>	<b>4.000,00</b>	<b>4.340,00</b>	<b>4.708,90</b>	<b>5.109,16</b>	<b>18.158,06</b>
	1 - 01 - Recursos Próprios	0,00	4.000,00	4.340,00	4.708,90	5.109,16	18.158,06
	<b>347 - 3.3.90.39.00</b>	<b>0,00</b>	<b>4.000,00</b>	<b>4.340,00</b>	<b>4.708,90</b>	<b>5.109,16</b>	<b>18.158,06</b>
	1 - 01 - Recursos Próprios	0,00	4.000,00	4.340,00	4.708,90	5.109,16	18.158,06
Subfunção:	452 - Serviços Urbanos	0,00	5.766.000,00	5.443.950,00	5.913.721,97	5.390.103,41	22.513.775,38
Programa:	25 - GESTÃO ADMINISTRATIVA DO MUNICIPIO	0,00	431.000,00	353.185,00	377.255,74	393.715,00	1.555.155,74
Ação:	1.56 - AQUISIÇÃO DE VEÍCULOS	0,00	4.000,00	4.340,00	4.708,90	5.109,16	18.158,06
	<b>351 - 4.4.90.52.00</b>	<b>0,00</b>	<b>4.000,00</b>	<b>4.340,00</b>	<b>4.708,90</b>	<b>5.109,16</b>	<b>18.158,06</b>
	1 - 01 - Recursos Próprios	0,00	4.000,00	4.340,00	4.708,90	5.109,16	18.158,06
Ação:	2.164 - MANUTENÇÃO DAS ATIVIDADES DA DIRETORIA	0,00	427.000,00	348.845,00	372.546,84	388.605,84	1.536.997,68
	<b>354 - 3.1.90.04.00</b>	<b>0,00</b>	<b>7.000,00</b>	<b>7.595,00</b>	<b>8.240,58</b>	<b>8.941,03</b>	<b>31.776,61</b>
	1 - 01 - Recursos Próprios	0,00	7.000,00	7.595,00	8.240,58	8.941,03	31.776,61
	<b>360 - 3.1.90.11.00</b>	<b>0,00</b>	<b>70.000,00</b>	<b>70.000,00</b>	<b>70.000,00</b>	<b>70.000,00</b>	<b>280.000,00</b>
	1 - 01 - Recursos Próprios	0,00	70.000,00	70.000,00	70.000,00	70.000,00	280.000,00
	<b>358 - 3.1.90.13.00</b>	<b>0,00</b>	<b>15.000,00</b>	<b>16.275,00</b>	<b>17.658,38</b>	<b>19.159,34</b>	<b>68.092,72</b>
	1 - 01 - Recursos Próprios	0,00	15.000,00	16.275,00	17.658,38	19.159,34	68.092,72
	<b>365 - 3.1.90.16.00</b>	<b>0,00</b>	<b>2.000,00</b>	<b>2.170,00</b>	<b>2.354,45</b>	<b>2.554,58</b>	<b>9.079,03</b>
	1 - 01 - Recursos Próprios	0,00	2.000,00	2.170,00	2.354,45	2.554,58	9.079,03
	<b>2299 - 3.1.90.92.00</b>	<b>0,00</b>	<b>2.000,00</b>	<b>2.170,00</b>	<b>2.354,45</b>	<b>2.554,58</b>	<b>9.079,03</b>
	1 - 01 - Recursos Próprios	0,00	2.000,00	2.170,00	2.354,45	2.554,58	9.079,03
	<b>2300 - 3.1.90.96.00</b>	<b>0,00</b>	<b>2.000,00</b>	<b>2.170,00</b>	<b>2.354,45</b>	<b>2.554,58</b>	<b>9.079,03</b>
	1 - 01 - Recursos Próprios	0,00	2.000,00	2.170,00	2.354,45	2.554,58	9.079,03
	<b>1947 - 3.1.91.13.00</b>	<b>0,00</b>	<b>12.000,00</b>	<b>13.020,00</b>	<b>14.126,70</b>	<b>15.327,47</b>	<b>54.474,17</b>
	1 - 01 - Recursos Próprios	0,00	12.000,00	13.020,00	14.126,70	15.327,47	54.474,17
	<b>366 - 3.3.90.14.00</b>	<b>0,00</b>	<b>3.000,00</b>	<b>3.255,00</b>	<b>3.531,68</b>	<b>3.831,87</b>	<b>13.618,55</b>
	1 - 01 - Recursos Próprios	0,00	3.000,00	3.255,00	3.531,68	3.831,87	13.618,55
	<b>374 - 3.3.90.30.00</b>	<b>0,00</b>	<b>70.000,00</b>	<b>75.950,00</b>	<b>82.405,75</b>	<b>89.410,24</b>	<b>317.765,99</b>

# Prefeitura Municipal de Salgueiro

RUA JOAQUIM SAMPAIO, 279 - N S DAS GRAÇAS - 56.000-000 - Salgueiro/ PE  
CNPJ: 11.361.243/0001-71

Usuário: Rostand

Chave de Autenticação  
1718-7257-081

Página  
79 / 159

## DEMONSTRATIVO DE COMPATIBILIDADE ENTRE PPA E LOA

		PPA 2018 - 2021 - Valores em R\$					
		Valor global	2018	2019	2020	2021	Total
1 - 01 - Recursos Próprios		0,00	70.000,00	75.950,00	82.405,75	89.410,24	317.765,99
<b>2304 - 3.3.90.32.00</b>		<b>0,00</b>	<b>2.000,00</b>	<b>2.170,00</b>	<b>2.354,45</b>	<b>2.554,58</b>	<b>9.079,03</b>
1 - 01 - Recursos Próprios		0,00	2.000,00	2.170,00	2.354,45	2.554,58	9.079,03
<b>375 - 3.3.90.33.00</b>		<b>0,00</b>	<b>2.000,00</b>	<b>2.170,00</b>	<b>2.354,45</b>	<b>2.554,58</b>	<b>9.079,03</b>
1 - 01 - Recursos Próprios		0,00	2.000,00	2.170,00	2.354,45	2.554,58	9.079,03
<b>2305 - 3.3.90.35.00</b>		<b>0,00</b>	<b>2.000,00</b>	<b>2.170,00</b>	<b>2.354,45</b>	<b>2.554,58</b>	<b>9.079,03</b>
1 - 01 - Recursos Próprios		0,00	2.000,00	2.170,00	2.354,45	2.554,58	9.079,03
<b>378 - 3.3.90.36.00</b>		<b>0,00</b>	<b>10.000,00</b>	<b>10.850,00</b>	<b>11.772,25</b>	<b>12.772,89</b>	<b>45.395,14</b>
1 - 01 - Recursos Próprios		0,00	10.000,00	10.850,00	11.772,25	12.772,89	45.395,14
<b>380 - 3.3.90.39.00</b>		<b>0,00</b>	<b>220.000,00</b>	<b>130.200,00</b>	<b>141.267,00</b>	<b>143.617,20</b>	<b>635.084,20</b>
1 - 01 - Recursos Próprios		0,00	220.000,00	130.200,00	141.267,00	143.617,20	635.084,20
<b>2307 - 3.3.90.48.00</b>		<b>0,00</b>	<b>2.000,00</b>	<b>2.170,00</b>	<b>2.354,45</b>	<b>2.554,58</b>	<b>9.079,03</b>
1 - 01 - Recursos Próprios		0,00	2.000,00	2.170,00	2.354,45	2.554,58	9.079,03
<b>2303 - 3.3.90.91.00</b>		<b>0,00</b>	<b>2.000,00</b>	<b>2.170,00</b>	<b>2.354,45</b>	<b>2.554,58</b>	<b>9.079,03</b>
1 - 01 - Recursos Próprios		0,00	2.000,00	2.170,00	2.354,45	2.554,58	9.079,03
<b>2301 - 3.3.90.92.00</b>		<b>0,00</b>	<b>2.000,00</b>	<b>2.170,00</b>	<b>2.354,45</b>	<b>2.554,58</b>	<b>9.079,03</b>
1 - 01 - Recursos Próprios		0,00	2.000,00	2.170,00	2.354,45	2.554,58	9.079,03
<b>2302 - 3.3.90.96.00</b>		<b>0,00</b>	<b>2.000,00</b>	<b>2.170,00</b>	<b>2.354,45</b>	<b>2.554,58</b>	<b>9.079,03</b>
1 - 01 - Recursos Próprios		0,00	2.000,00	2.170,00	2.354,45	2.554,58	9.079,03
Programa:	208 - LIMPEZA URBANA	0,00	3.636.000,00	3.345.010,00	3.754.782,96	3.274.389,92	14.010.182,88
Ação:	1.236 - AQUISIÇÃO DE VEÍCULOS, MÓVEIS, MÁQUINAS E EQUIPAMENTOS	0,00	12.000,00	13.020,00	14.126,00	15.327,00	54.473,00
	<b>407 - 4.4.90.52.00</b>	<b>0,00</b>	<b>12.000,00</b>	<b>13.020,00</b>	<b>14.126,00</b>	<b>15.327,00</b>	<b>54.473,00</b>
	1 - 01 - Recursos Próprios	0,00	12.000,00	13.020,00	14.126,00	15.327,00	54.473,00
Ação:	2.165 - ENCARGOS COM A GESTÃO DOS RESÍDUOS SÓLIDOS	0,00	1.068.000,00	1.071.230,00	1.074.732,35	987.534,73	4.201.497,08
	<b>387 - 3.1.90.04.00</b>	<b>0,00</b>	<b>6.000,00</b>	<b>6.510,00</b>	<b>7.063,35</b>	<b>7.663,73</b>	<b>27.237,08</b>
	1 - 01 - Recursos Próprios	0,00	6.000,00	6.510,00	7.063,35	7.663,73	27.237,08
	<b>395 - 3.1.90.11.00</b>	<b>0,00</b>	<b>70.000,00</b>	<b>70.000,00</b>	<b>70.000,00</b>	<b>70.000,00</b>	<b>280.000,00</b>
	1 - 01 - Recursos Próprios	0,00	70.000,00	70.000,00	70.000,00	70.000,00	280.000,00
	<b>391 - 3.1.90.13.00</b>	<b>0,00</b>	<b>12.000,00</b>	<b>13.020,00</b>	<b>14.126,00</b>	<b>15.327,00</b>	<b>54.473,00</b>
	1 - 01 - Recursos Próprios	0,00	12.000,00	13.020,00	14.126,00	15.327,00	54.473,00
	<b>1948 - 3.1.91.13.00</b>	<b>0,00</b>	<b>10.000,00</b>	<b>10.850,00</b>	<b>11.772,00</b>	<b>12.772,00</b>	<b>45.394,00</b>
	1 - 01 - Recursos Próprios	0,00	10.000,00	10.850,00	11.772,00	12.772,00	45.394,00
	<b>399 - 3.3.90.30.00</b>	<b>0,00</b>	<b>6.000,00</b>	<b>6.510,00</b>	<b>7.063,00</b>	<b>7.663,00</b>	<b>27.236,00</b>
	1 - 01 - Recursos Próprios	0,00	6.000,00	6.510,00	7.063,00	7.663,00	27.236,00
	<b>403 - 3.3.90.36.00</b>	<b>0,00</b>	<b>4.000,00</b>	<b>4.340,00</b>	<b>4.708,00</b>	<b>5.109,00</b>	<b>18.157,00</b>
	1 - 01 - Recursos Próprios	0,00	4.000,00	4.340,00	4.708,00	5.109,00	18.157,00
	<b>406 - 3.3.90.39.00</b>	<b>0,00</b>	<b>960.000,00</b>	<b>960.000,00</b>	<b>960.000,00</b>	<b>869.000,00</b>	<b>3.749.000,00</b>

# Prefeitura Municipal de Salgueiro

RUA JOAQUIM SAMPAIO, 279 - N S DAS GRAÇAS - 56.000-000 - Salgueiro/ PE  
CNPJ: 11.361.243/0001-71

Usuário: Rostand

Chave de Autenticação  
1718-7257-081

Página  
80 / 159

## DEMONSTRATIVO DE COMPATIBILIDADE ENTRE PPA E LOA

PPA 2018 - 2021 - Valores em R\$

		Valor global	2018	2019	2020	2021	Total
	1 - 01 - Recursos Próprios	0,00	960.000,00	960.000,00	960.000,00	869.000,00	3.749.000,00
Ação:	2.166 - MANUTENÇÃO DOS SERVIÇOS DE LIMPEZA PÚBLICA	0,00	2.516.000,00	2.220.760,00	2.625.924,61	2.231.528,19	9.594.212,80
	<b>416 - 3.3.90.14.00</b>	<b>0,00</b>	<b>3.000,00</b>	<b>3.255,00</b>	<b>3.531,68</b>	<b>3.831,87</b>	<b>13.618,55</b>
	1 - 01 - Recursos Próprios	0,00	3.000,00	3.255,00	3.531,68	3.831,87	13.618,55
	<b>420 - 3.3.90.30.00</b>	<b>0,00</b>	<b>6.000,00</b>	<b>6.510,00</b>	<b>7.063,35</b>	<b>7.663,73</b>	<b>27.237,08</b>
	1 - 01 - Recursos Próprios	0,00	6.000,00	6.510,00	7.063,35	7.663,73	27.237,08
	<b>423 - 3.3.90.33.00</b>	<b>0,00</b>	<b>2.000,00</b>	<b>2.170,00</b>	<b>2.354,45</b>	<b>2.554,58</b>	<b>9.079,03</b>
	1 - 01 - Recursos Próprios	0,00	2.000,00	2.170,00	2.354,45	2.554,58	9.079,03
	<b>425 - 3.3.90.36.00</b>	<b>0,00</b>	<b>35.000,00</b>	<b>37.975,00</b>	<b>41.202,88</b>	<b>44.705,12</b>	<b>158.883,00</b>
	1 - 01 - Recursos Próprios	0,00	35.000,00	37.975,00	41.202,88	44.705,12	158.883,00
	<b>428 - 3.3.90.37.00</b>	<b>0,00</b>	<b>10.000,00</b>	<b>10.850,00</b>	<b>11.772,25</b>	<b>12.772,89</b>	<b>45.395,14</b>
	1 - 01 - Recursos Próprios	0,00	10.000,00	10.850,00	11.772,25	12.772,89	45.395,14
	<b>431 - 3.3.90.39.00</b>	<b>0,00</b>	<b>2.460.000,00</b>	<b>2.160.000,00</b>	<b>2.560.000,00</b>	<b>2.160.000,00</b>	<b>9.340.000,00</b>
	1 - 01 - Recursos Próprios	0,00	2.460.000,00	2.160.000,00	2.560.000,00	2.160.000,00	9.340.000,00
Ação:	2.312 - MANUTENÇÃO DOS SERVIÇOS DA COLETA DE LIXO HOSPITALAR	0,00	40.000,00	40.000,00	40.000,00	40.000,00	160.000,00
	<b>2452 - 3.3.90.30.00</b>	<b>0,00</b>	<b>10.000,00</b>	<b>10.000,00</b>	<b>10.000,00</b>	<b>10.000,00</b>	<b>40.000,00</b>
	1 - 01 - Recursos Próprios	0,00	10.000,00	10.000,00	10.000,00	10.000,00	40.000,00
	<b>2453 - 3.3.90.36.00</b>	<b>0,00</b>	<b>10.000,00</b>	<b>10.000,00</b>	<b>10.000,00</b>	<b>10.000,00</b>	<b>40.000,00</b>
	1 - 01 - Recursos Próprios	0,00	10.000,00	10.000,00	10.000,00	10.000,00	40.000,00
	<b>2454 - 3.3.90.39.00</b>	<b>0,00</b>	<b>20.000,00</b>	<b>20.000,00</b>	<b>20.000,00</b>	<b>20.000,00</b>	<b>80.000,00</b>
	1 - 01 - Recursos Próprios	0,00	20.000,00	20.000,00	20.000,00	20.000,00	80.000,00
Programa:	209 - NECRÓPOLIS	0,00	198.000,00	202.840,00	212.430,27	222.835,49	836.105,76
Ação:	1.57 - REFORMA E/OU ADEQUAÇÃO DOS CEMITÉRIOS	0,00	17.000,00	18.445,00	20.012,82	21.713,91	77.171,73
	<b>436 - 4.4.90.51.00</b>	<b>0,00</b>	<b>17.000,00</b>	<b>18.445,00</b>	<b>20.012,82</b>	<b>21.713,91</b>	<b>77.171,73</b>
	1 - 01 - Recursos Próprios	0,00	17.000,00	18.445,00	20.012,82	21.713,91	77.171,73
Ação:	2.167 - ENCARGOS COM A MANUTENÇÃO DAS ATIVIDADES DOS CEMITÉRIOS	0,00	181.000,00	184.395,00	192.417,45	201.121,58	758.934,03
	<b>439 - 3.1.90.04.00</b>	<b>0,00</b>	<b>24.000,00</b>	<b>20.000,00</b>	<b>20.000,00</b>	<b>20.000,00</b>	<b>84.000,00</b>
	1 - 01 - Recursos Próprios	0,00	24.000,00	20.000,00	20.000,00	20.000,00	84.000,00
	<b>441 - 3.1.90.11.00</b>	<b>0,00</b>	<b>70.000,00</b>	<b>70.000,00</b>	<b>70.000,00</b>	<b>70.000,00</b>	<b>280.000,00</b>
	1 - 01 - Recursos Próprios	0,00	70.000,00	70.000,00	70.000,00	70.000,00	280.000,00
	<b>440 - 3.1.90.13.00</b>	<b>0,00</b>	<b>2.000,00</b>	<b>2.170,00</b>	<b>2.354,45</b>	<b>2.554,58</b>	<b>9.079,03</b>
	1 - 01 - Recursos Próprios	0,00	2.000,00	2.170,00	2.354,45	2.554,58	9.079,03
	<b>1949 - 3.1.91.13.00</b>	<b>0,00</b>	<b>10.000,00</b>	<b>10.850,00</b>	<b>11.772,00</b>	<b>12.772,00</b>	<b>45.394,00</b>
	1 - 01 - Recursos Próprios	0,00	10.000,00	10.850,00	11.772,00	12.772,00	45.394,00
	<b>444 - 3.3.90.30.00</b>	<b>0,00</b>	<b>10.000,00</b>	<b>10.850,00</b>	<b>11.772,00</b>	<b>12.772,00</b>	<b>45.394,00</b>
	1 - 01 - Recursos Próprios	0,00	10.000,00	10.850,00	11.772,00	12.772,00	45.394,00

# Prefeitura Municipal de Salgueiro

RUA JOAQUIM SAMPAIO, 279 - N S DAS GRAÇAS - 56.000-000 - Salgueiro/ PE  
CNPJ: 11.361.243/0001-71

Usuário: Rostand

Chave de Autenticação  
1718-7257-081

Página  
81 / 159

## DEMONSTRATIVO DE COMPATIBILIDADE ENTRE PPA E LOA

PPA 2018 - 2021 - Valores em R\$

		Valor global	2018	2019	2020	2021	Total
	<b>447 - 3.3.90.36.00</b>	<b>0,00</b>	<b>5.000,00</b>	<b>5.425,00</b>	<b>5.886,00</b>	<b>6.386,00</b>	<b>22.697,00</b>
	1 - 01 - Recursos Próprios	0,00	5.000,00	5.425,00	5.886,00	6.386,00	22.697,00
	<b>467 - 3.3.90.39.00</b>	<b>0,00</b>	<b>60.000,00</b>	<b>65.100,00</b>	<b>70.633,00</b>	<b>76.637,00</b>	<b>272.370,00</b>
	1 - 01 - Recursos Próprios	0,00	60.000,00	65.100,00	70.633,00	76.637,00	272.370,00
Programa:	210 - ILUMINAÇÃO PÚBLICA EFICIENTE	0,00	1.160.000,00	1.186.890,00	1.195.024,00	1.108.426,00	4.650.340,00
Ação:	1.237 - AQUISIÇÃO DE VEÍCULOS, MÓVEIS, MÁQUINAS E EQUIPAMENTOS	0,00	12.000,00	13.020,00	14.126,00	15.327,00	54.473,00
	<b>478 - 4.4.90.52.00</b>	<b>0,00</b>	<b>12.000,00</b>	<b>13.020,00</b>	<b>14.126,00</b>	<b>15.327,00</b>	<b>54.473,00</b>
	1 - 01 - Recursos Próprios	0,00	12.000,00	13.020,00	14.126,00	15.327,00	54.473,00
Ação:	2.168 - MANUTENÇÃO DA ILUMINAÇÃO PUBLICA	0,00	1.148.000,00	1.173.870,00	1.180.898,00	1.093.099,00	4.595.867,00
	<b>470 - 3.3.90.30.00</b>	<b>0,00</b>	<b>200.000,00</b>	<b>200.000,00</b>	<b>205.000,00</b>	<b>205.000,00</b>	<b>810.000,00</b>
	1 - 01 - Recursos Próprios	0,00	200.000,00	200.000,00	205.000,00	205.000,00	810.000,00
	<b>471 - 3.3.90.36.00</b>	<b>0,00</b>	<b>12.000,00</b>	<b>13.020,00</b>	<b>14.126,00</b>	<b>15.327,00</b>	<b>54.473,00</b>
	1 - 01 - Recursos Próprios	0,00	12.000,00	13.020,00	14.126,00	15.327,00	54.473,00
	<b>473 - 3.3.90.39.00</b>	<b>0,00</b>	<b>926.000,00</b>	<b>950.000,00</b>	<b>950.000,00</b>	<b>860.000,00</b>	<b>3.686.000,00</b>
	1 - 01 - Recursos Próprios	0,00	926.000,00	950.000,00	950.000,00	860.000,00	3.686.000,00
	<b>475 - 3.3.90.92.00</b>	<b>0,00</b>	<b>10.000,00</b>	<b>10.850,00</b>	<b>11.772,00</b>	<b>12.772,00</b>	<b>45.394,00</b>
	1 - 01 - Recursos Próprios	0,00	10.000,00	10.850,00	11.772,00	12.772,00	45.394,00
Programa:	211 - PARQUES E JARDINS	0,00	254.000,00	261.630,00	271.817,00	279.622,00	1.067.069,00
Ação:	1.58 - AQUISIÇÃO DE EQUIPAMENTOS, RECUPERAÇÃO, AMPLIAÇÃO E	0,00	22.000,00	23.870,00	25.898,00	28.099,00	99.867,00
	<b>479 - 4.4.90.51.00</b>	<b>0,00</b>	<b>10.000,00</b>	<b>10.850,00</b>	<b>11.772,00</b>	<b>12.772,00</b>	<b>45.394,00</b>
	1 - 01 - Recursos Próprios	0,00	10.000,00	10.850,00	11.772,00	12.772,00	45.394,00
	<b>481 - 4.4.90.52.00</b>	<b>0,00</b>	<b>12.000,00</b>	<b>13.020,00</b>	<b>14.126,00</b>	<b>15.327,00</b>	<b>54.473,00</b>
	1 - 01 - Recursos Próprios	0,00	12.000,00	13.020,00	14.126,00	15.327,00	54.473,00
Ação:	2.169 - MANUTENÇÃO DE CANTEIROS, PRAÇA, PARQUES E JARDINS	0,00	232.000,00	237.760,00	245.919,00	251.523,00	967.202,00
	<b>485 - 3.1.90.04.00</b>	<b>0,00</b>	<b>6.000,00</b>	<b>6.510,00</b>	<b>7.063,00</b>	<b>7.663,00</b>	<b>27.236,00</b>
	1 - 01 - Recursos Próprios	0,00	6.000,00	6.510,00	7.063,00	7.663,00	27.236,00
	<b>488 - 3.1.90.11.00</b>	<b>0,00</b>	<b>80.000,00</b>	<b>80.000,00</b>	<b>82.000,00</b>	<b>82.000,00</b>	<b>324.000,00</b>
	1 - 01 - Recursos Próprios	0,00	80.000,00	80.000,00	82.000,00	82.000,00	324.000,00
	<b>486 - 3.1.90.13.00</b>	<b>0,00</b>	<b>8.000,00</b>	<b>8.680,00</b>	<b>9.417,00</b>	<b>10.218,00</b>	<b>36.315,00</b>
	1 - 01 - Recursos Próprios	0,00	8.000,00	8.680,00	9.417,00	10.218,00	36.315,00
	<b>490 - 3.1.90.16.00</b>	<b>0,00</b>	<b>3.000,00</b>	<b>3.255,00</b>	<b>3.531,00</b>	<b>3.831,00</b>	<b>13.617,00</b>
	1 - 01 - Recursos Próprios	0,00	3.000,00	3.255,00	3.531,00	3.831,00	13.617,00
	<b>1950 - 3.1.91.13.00</b>	<b>0,00</b>	<b>8.000,00</b>	<b>8.680,00</b>	<b>9.417,00</b>	<b>10.218,00</b>	<b>36.315,00</b>
	1 - 01 - Recursos Próprios	0,00	8.000,00	8.680,00	9.417,00	10.218,00	36.315,00
	<b>492 - 3.3.90.14.00</b>	<b>0,00</b>	<b>3.000,00</b>	<b>3.255,00</b>	<b>3.531,00</b>	<b>3.831,00</b>	<b>13.617,00</b>
	1 - 01 - Recursos Próprios	0,00	3.000,00	3.255,00	3.531,00	3.831,00	13.617,00



# Prefeitura Municipal de Salgueiro

RUA JOAQUIM SAMPAIO, 279 - N S DAS GRAÇAS - 56.000-000 - Salgueiro/ PE  
CNPJ: 11.361.243/0001-71

Usuário: Rostand

Chave de Autenticação  
1718-7257-081

Página  
82 / 159

## DEMONSTRATIVO DE COMPATIBILIDADE ENTRE PPA E LOA

PPA 2018 - 2021 - Valores em R\$

	Valor global	2018	2019	2020	2021	Total
<b>494 - 3.3.90.30.00</b>	<b>0,00</b>	<b>8.000,00</b>	<b>8.680,00</b>	<b>9.417,00</b>	<b>10.218,00</b>	<b>36.315,00</b>
1 - 01 - Recursos Próprios	0,00	8.000,00	8.680,00	9.417,00	10.218,00	36.315,00
<b>495 - 3.3.90.33.00</b>	<b>0,00</b>	<b>2.000,00</b>	<b>2.170,00</b>	<b>2.354,00</b>	<b>2.554,00</b>	<b>9.078,00</b>
1 - 01 - Recursos Próprios	0,00	2.000,00	2.170,00	2.354,00	2.554,00	9.078,00
<b>496 - 3.3.90.36.00</b>	<b>0,00</b>	<b>16.000,00</b>	<b>17.360,00</b>	<b>18.835,00</b>	<b>20.436,00</b>	<b>72.631,00</b>
1 - 01 - Recursos Próprios	0,00	16.000,00	17.360,00	18.835,00	20.436,00	72.631,00
<b>498 - 3.3.90.39.00</b>	<b>0,00</b>	<b>96.000,00</b>	<b>97.000,00</b>	<b>98.000,00</b>	<b>98.000,00</b>	<b>389.000,00</b>
1 - 01 - Recursos Próprios	0,00	96.000,00	97.000,00	98.000,00	98.000,00	389.000,00
<b>499 - 3.3.90.92.00</b>	<b>0,00</b>	<b>2.000,00</b>	<b>2.170,00</b>	<b>2.354,00</b>	<b>2.554,00</b>	<b>9.078,00</b>
1 - 01 - Recursos Próprios	0,00	2.000,00	2.170,00	2.354,00	2.554,00	9.078,00
Programa: 212 - MANUTENÇÃO DA CIDADE	0,00	35.000,00	37.975,00	41.201,00	44.702,00	158.878,00
Ação: 2.170 - MANUTENÇÃO DE SERVIÇOS URBANOS DIVERSOS E ESPECIAIS	0,00	35.000,00	37.975,00	41.201,00	44.702,00	158.878,00
<b>504 - 3.1.90.16.00</b>	<b>0,00</b>	<b>3.000,00</b>	<b>3.255,00</b>	<b>3.531,00</b>	<b>3.831,00</b>	<b>13.617,00</b>
1 - 01 - Recursos Próprios	0,00	3.000,00	3.255,00	3.531,00	3.831,00	13.617,00
<b>1951 - 3.1.91.13.00</b>	<b>0,00</b>	<b>2.000,00</b>	<b>2.170,00</b>	<b>2.354,00</b>	<b>2.554,00</b>	<b>9.078,00</b>
1 - 01 - Recursos Próprios	0,00	2.000,00	2.170,00	2.354,00	2.554,00	9.078,00
<b>505 - 3.3.90.30.00</b>	<b>0,00</b>	<b>5.000,00</b>	<b>5.425,00</b>	<b>5.886,00</b>	<b>6.386,00</b>	<b>22.697,00</b>
1 - 01 - Recursos Próprios	0,00	5.000,00	5.425,00	5.886,00	6.386,00	22.697,00
<b>506 - 3.3.90.36.00</b>	<b>0,00</b>	<b>15.000,00</b>	<b>16.275,00</b>	<b>17.658,00</b>	<b>19.159,00</b>	<b>68.092,00</b>
1 - 01 - Recursos Próprios	0,00	15.000,00	16.275,00	17.658,00	19.159,00	68.092,00
<b>507 - 3.3.90.39.00</b>	<b>0,00</b>	<b>10.000,00</b>	<b>10.850,00</b>	<b>11.772,00</b>	<b>12.772,00</b>	<b>45.394,00</b>
1 - 01 - Recursos Próprios	0,00	10.000,00	10.850,00	11.772,00	12.772,00	45.394,00
Programa: 230 - PRESERVAÇÃO AMBIENTAL	0,00	52.000,00	56.420,00	61.211,00	66.413,00	236.044,00
Ação: 1.238 - AQUISIÇÃO DE VEÍCULOS, MÓVEIS, MÁQUINAS E EQUIPAMENTOS	0,00	6.000,00	6.510,00	7.063,00	7.663,00	27.236,00
<b>532 - 4.4.90.52.00</b>	<b>0,00</b>	<b>6.000,00</b>	<b>6.510,00</b>	<b>7.063,00</b>	<b>7.663,00</b>	<b>27.236,00</b>
1 - 01 - Recursos Próprios	0,00	6.000,00	6.510,00	7.063,00	7.663,00	27.236,00
Ação: 2.171 - MANUTENÇÃO DA COLETA SELETIVA	0,00	46.000,00	49.910,00	54.148,00	58.750,00	208.808,00
<b>508 - 3.1.90.04.00</b>	<b>0,00</b>	<b>6.000,00</b>	<b>6.510,00</b>	<b>7.063,00</b>	<b>7.663,00</b>	<b>27.236,00</b>
1 - 01 - Recursos Próprios	0,00	6.000,00	6.510,00	7.063,00	7.663,00	27.236,00
<b>511 - 3.1.90.05.00</b>	<b>0,00</b>	<b>3.000,00</b>	<b>3.255,00</b>	<b>3.531,00</b>	<b>3.831,00</b>	<b>13.617,00</b>
1 - 01 - Recursos Próprios	0,00	3.000,00	3.255,00	3.531,00	3.831,00	13.617,00
<b>514 - 3.1.90.11.00</b>	<b>0,00</b>	<b>12.000,00</b>	<b>13.020,00</b>	<b>14.126,00</b>	<b>15.327,00</b>	<b>54.473,00</b>
1 - 01 - Recursos Próprios	0,00	12.000,00	13.020,00	14.126,00	15.327,00	54.473,00
<b>516 - 3.3.90.14.00</b>	<b>0,00</b>	<b>2.000,00</b>	<b>2.170,00</b>	<b>2.354,00</b>	<b>2.554,00</b>	<b>9.078,00</b>
1 - 01 - Recursos Próprios	0,00	2.000,00	2.170,00	2.354,00	2.554,00	9.078,00
<b>520 - 3.3.90.30.00</b>	<b>0,00</b>	<b>3.000,00</b>	<b>3.255,00</b>	<b>3.531,00</b>	<b>3.831,00</b>	<b>13.617,00</b>
1 - 01 - Recursos Próprios	0,00	3.000,00	3.255,00	3.531,00	3.831,00	13.617,00

# Prefeitura Municipal de Salgueiro

RUA JOAQUIM SAMPAIO, 279 - N S DAS GRAÇAS - 56.000-000 - Salgueiro/ PE  
CNPJ: 11.361.243/0001-71

Usuário: Rostand

Chave de Autenticação  
1718-7257-081

Página  
83 / 159

## DEMONSTRATIVO DE COMPATIBILIDADE ENTRE PPA E LOA

PPA 2018 - 2021 - Valores em R\$

		Valor global	2018	2019	2020	2021	Total
	<b>521 - 3.3.90.33.00</b>	<b>0,00</b>	<b>2.000,00</b>	<b>2.170,00</b>	<b>2.354,00</b>	<b>2.554,00</b>	<b>9.078,00</b>
	1 - 01 - Recursos Próprios	0,00	2.000,00	2.170,00	2.354,00	2.554,00	9.078,00
	<b>527 - 3.3.90.36.00</b>	<b>0,00</b>	<b>8.000,00</b>	<b>8.680,00</b>	<b>9.417,00</b>	<b>10.218,00</b>	<b>36.315,00</b>
	1 - 01 - Recursos Próprios	0,00	8.000,00	8.680,00	9.417,00	10.218,00	36.315,00
	<b>530 - 3.3.90.39.00</b>	<b>0,00</b>	<b>10.000,00</b>	<b>10.850,00</b>	<b>11.772,00</b>	<b>12.772,00</b>	<b>45.394,00</b>
	1 - 01 - Recursos Próprios	0,00	10.000,00	10.850,00	11.772,00	12.772,00	45.394,00
Função:	26 - Transporte	0,00	129.000,00	139.965,00	151.858,00	155.357,00	576.180,00
Subfunção:	782 - Transporte Rodoviário	0,00	129.000,00	139.965,00	151.858,00	155.357,00	576.180,00
Programa:	215 - SERVIÇOS DE TRANSPORTE URBANO	0,00	14.000,00	15.190,00	16.479,00	17.881,00	63.550,00
Ação:	2.172 - CONCESSÃO DE SUBSÍDIOS AO TRANSPORTE COLETIVO	0,00	14.000,00	15.190,00	16.479,00	17.881,00	63.550,00
	<b>537 - 3.3.90.30.00</b>	<b>0,00</b>	<b>6.000,00</b>	<b>6.510,00</b>	<b>7.063,00</b>	<b>7.663,00</b>	<b>27.236,00</b>
	1 - 01 - Recursos Próprios	0,00	6.000,00	6.510,00	7.063,00	7.663,00	27.236,00
	<b>541 - 3.3.90.36.00</b>	<b>0,00</b>	<b>4.000,00</b>	<b>4.340,00</b>	<b>4.708,00</b>	<b>5.109,00</b>	<b>18.157,00</b>
	1 - 01 - Recursos Próprios	0,00	4.000,00	4.340,00	4.708,00	5.109,00	18.157,00
	<b>544 - 3.3.90.39.00</b>	<b>0,00</b>	<b>4.000,00</b>	<b>4.340,00</b>	<b>4.708,00</b>	<b>5.109,00</b>	<b>18.157,00</b>
	1 - 01 - Recursos Próprios	0,00	4.000,00	4.340,00	4.708,00	5.109,00	18.157,00
Programa:	343 - ESTRADAS VINCINAIS	0,00	115.000,00	124.775,00	135.379,00	137.476,00	512.630,00
Ação:	1.239 - AQUISIÇÃO DE VEÍCULOS, MÓVEIS, MÁQUINAS E EQUIPAMENTOS	0,00	5.000,00	5.425,00	5.886,00	6.386,00	22.697,00
	<b>554 - 4.4.90.52.00</b>	<b>0,00</b>	<b>5.000,00</b>	<b>5.425,00</b>	<b>5.886,00</b>	<b>6.386,00</b>	<b>22.697,00</b>
	1 - 01 - Recursos Próprios	0,00	5.000,00	5.425,00	5.886,00	6.386,00	22.697,00
Ação:	2.173 - RECUPERAÇÃO DE ESTRADAS VICINAIS	0,00	110.000,00	119.350,00	129.493,00	131.090,00	489.933,00
	<b>547 - 3.3.90.30.00</b>	<b>0,00</b>	<b>70.000,00</b>	<b>75.950,00</b>	<b>82.405,00</b>	<b>80.000,00</b>	<b>308.355,00</b>
	1 - 01 - Recursos Próprios	0,00	70.000,00	75.950,00	82.405,00	80.000,00	308.355,00
	<b>549 - 3.3.90.36.00</b>	<b>0,00</b>	<b>10.000,00</b>	<b>10.850,00</b>	<b>11.772,00</b>	<b>12.772,00</b>	<b>45.394,00</b>
	1 - 01 - Recursos Próprios	0,00	10.000,00	10.850,00	11.772,00	12.772,00	45.394,00
	<b>550 - 3.3.90.39.00</b>	<b>0,00</b>	<b>30.000,00</b>	<b>32.550,00</b>	<b>35.316,00</b>	<b>38.318,00</b>	<b>136.184,00</b>
	1 - 01 - Recursos Próprios	0,00	30.000,00	32.550,00	35.316,00	38.318,00	136.184,00
Função:	27 - Desporto e Lazer	0,00	15.000,00	16.275,00	17.656,00	19.156,00	68.087,00
Subfunção:	813 - Lazer	0,00	15.000,00	16.275,00	17.656,00	19.156,00	68.087,00
Programa:	371 - PARQUES RECREATIVOS E DESPORTOS	0,00	15.000,00	16.275,00	17.656,00	19.156,00	68.087,00
Ação:	1.242 - AQUISIÇÃO DE VEÍCULOS, MÓVEIS, MÁQUINAS E EQUIPAMENTOS	0,00	3.000,00	3.255,00	3.531,00	3.831,00	13.617,00
	<b>566 - 4.4.90.52.00</b>	<b>0,00</b>	<b>3.000,00</b>	<b>3.255,00</b>	<b>3.531,00</b>	<b>3.831,00</b>	<b>13.617,00</b>
	1 - 01 - Recursos Próprios	0,00	3.000,00	3.255,00	3.531,00	3.831,00	13.617,00
Ação:	2.174 - MANUTENÇÃO DE PRAÇA E ACADEMIA DA SAÚDE	0,00	12.000,00	13.020,00	14.125,00	15.325,00	54.470,00
	<b>557 - 3.3.90.30.00</b>	<b>0,00</b>	<b>3.000,00</b>	<b>3.255,00</b>	<b>3.531,00</b>	<b>3.831,00</b>	<b>13.617,00</b>
	1 - 01 - Recursos Próprios	0,00	3.000,00	3.255,00	3.531,00	3.831,00	13.617,00

# Prefeitura Municipal de Salgueiro

RUA JOAQUIM SAMPAIO, 279 - N S DAS GRAÇAS - 56.000-000 - Salgueiro/ PE  
CNPJ: 11.361.243/0001-71

Usuário: Rostand

Chave de Autenticação  
1718-7257-081

Página  
84 / 159

## DEMONSTRATIVO DE COMPATIBILIDADE ENTRE PPA E LOA

PPA 2018 - 2021 - Valores em R\$

	Valor global	2018	2019	2020	2021	Total
<b>559 - 3.3.90.36.00</b>	<b>0,00</b>	<b>3.000,00</b>	<b>3.255,00</b>	<b>3.531,00</b>	<b>3.831,00</b>	<b>13.617,00</b>
1 - 01 - Recursos Próprios	0,00	3.000,00	3.255,00	3.531,00	3.831,00	13.617,00
<b>563 - 3.3.90.39.00</b>	<b>0,00</b>	<b>6.000,00</b>	<b>6.510,00</b>	<b>7.063,00</b>	<b>7.663,00</b>	<b>27.236,00</b>
1 - 01 - Recursos Próprios	0,00	6.000,00	6.510,00	7.063,00	7.663,00	27.236,00
<b>Unidade Orçamentária: 13004 - DIRETORIA DE TRÂNSITO E TRANSF. PÚBLICO MUNIC</b>	<b>0,00</b>	<b>684.000,00</b>	<b>712.390,00</b>	<b>743.180,06</b>	<b>764.626,77</b>	<b>2.904.196,83</b>
Função: 26 - Transporte	0,00	684.000,00	712.390,00	743.180,06	764.626,77	2.904.196,83
Subfunção: 452 - Serviços Urbanos	0,00	634.000,00	658.140,00	684.318,80	700.762,31	2.677.221,11
Programa: 217 - CONTROLE E SEGURANÇA E TRAFEGO URBANO	0,00	634.000,00	658.140,00	684.318,80	700.762,31	2.677.221,11
Ação: 1.241 - AQUISIÇÃO DE VEÍCULOS, MÓVEIS, MÁQUINAS E EQUIPAMENTOS	0,00	18.000,00	19.530,00	21.189,00	22.990,00	81.709,00
<b>590 - 4.4.90.52.00</b>	<b>0,00</b>	<b>18.000,00</b>	<b>19.530,00</b>	<b>21.189,00</b>	<b>22.990,00</b>	<b>81.709,00</b>
1 - 01 - Recursos Próprios	0,00	18.000,00	19.530,00	21.189,00	22.990,00	81.709,00
Ação: 2.162 - IMPLANTAÇÃO DA MUNICIPALIZAÇÃO DO TRÂNSITO	0,00	204.000,00	216.240,00	229.516,80	231.952,31	881.709,11
<b>572 - 3.1.90.04.00</b>	<b>0,00</b>	<b>6.000,00</b>	<b>6.510,00</b>	<b>7.063,00</b>	<b>7.663,00</b>	<b>27.236,00</b>
1 - 01 - Recursos Próprios	0,00	6.000,00	6.510,00	7.063,00	7.663,00	27.236,00
<b>576 - 3.1.90.11.00</b>	<b>0,00</b>	<b>60.000,00</b>	<b>60.000,00</b>	<b>60.000,00</b>	<b>60.000,00</b>	<b>240.000,00</b>
1 - 01 - Recursos Próprios	0,00	60.000,00	60.000,00	60.000,00	60.000,00	240.000,00
<b>578 - 3.1.90.13.00</b>	<b>0,00</b>	<b>8.000,00</b>	<b>8.680,00</b>	<b>9.417,80</b>	<b>10.218,31</b>	<b>36.316,11</b>
1 - 01 - Recursos Próprios	0,00	8.000,00	8.680,00	9.417,80	10.218,31	36.316,11
<b>574 - 3.1.91.13.00</b>	<b>0,00</b>	<b>6.000,00</b>	<b>6.510,00</b>	<b>7.063,00</b>	<b>7.663,00</b>	<b>27.236,00</b>
1 - 01 - Recursos Próprios	0,00	6.000,00	6.510,00	7.063,00	7.663,00	27.236,00
<b>579 - 3.3.90.14.00</b>	<b>0,00</b>	<b>2.000,00</b>	<b>2.170,00</b>	<b>2.354,00</b>	<b>2.554,00</b>	<b>9.078,00</b>
1 - 01 - Recursos Próprios	0,00	2.000,00	2.170,00	2.354,00	2.554,00	9.078,00
<b>580 - 3.3.90.30.00</b>	<b>0,00</b>	<b>6.000,00</b>	<b>6.510,00</b>	<b>7.063,00</b>	<b>7.663,00</b>	<b>27.236,00</b>
1 - 01 - Recursos Próprios	0,00	6.000,00	6.510,00	7.063,00	7.663,00	27.236,00
<b>582 - 3.3.90.33.00</b>	<b>0,00</b>	<b>2.000,00</b>	<b>2.170,00</b>	<b>2.354,00</b>	<b>2.554,00</b>	<b>9.078,00</b>
1 - 01 - Recursos Próprios	0,00	2.000,00	2.170,00	2.354,00	2.554,00	9.078,00
<b>584 - 3.3.90.35.00</b>	<b>0,00</b>	<b>60.000,00</b>	<b>65.100,00</b>	<b>70.633,00</b>	<b>76.637,00</b>	<b>272.370,00</b>
1 - 01 - Recursos Próprios	0,00	60.000,00	65.100,00	70.633,00	76.637,00	272.370,00
<b>587 - 3.3.90.36.00</b>	<b>0,00</b>	<b>16.000,00</b>	<b>17.360,00</b>	<b>18.835,00</b>	<b>15.000,00</b>	<b>67.195,00</b>
1 - 01 - Recursos Próprios	0,00	16.000,00	17.360,00	18.835,00	15.000,00	67.195,00
<b>588 - 3.3.90.39.00</b>	<b>0,00</b>	<b>38.000,00</b>	<b>41.230,00</b>	<b>44.734,00</b>	<b>42.000,00</b>	<b>165.964,00</b>
1 - 01 - Recursos Próprios	0,00	38.000,00	41.230,00	44.734,00	42.000,00	165.964,00
Ação: 2.256 - MANUTENÇÃO DAS ATIVIDADES DA DIRETORIA	0,00	412.000,00	422.370,00	433.613,00	445.820,00	1.713.803,00
<b>591 - 3.1.90.04.00</b>	<b>0,00</b>	<b>8.000,00</b>	<b>8.680,00</b>	<b>9.417,00</b>	<b>10.218,00</b>	<b>36.315,00</b>
1 - 01 - Recursos Próprios	0,00	8.000,00	8.680,00	9.417,00	10.218,00	36.315,00
<b>594 - 3.1.90.11.00</b>	<b>0,00</b>	<b>250.000,00</b>	<b>250.000,00</b>	<b>250.000,00</b>	<b>250.000,00</b>	<b>1.000.000,00</b>
1 - 01 - Recursos Próprios	0,00	250.000,00	250.000,00	250.000,00	250.000,00	1.000.000,00

# Prefeitura Municipal de Salgueiro

RUA JOAQUIM SAMPAIO, 279 - N S DAS GRAÇAS - 56.000-000 - Salgueiro/ PE  
CNPJ: 11.361.243/0001-71

Usuário: Rostand

Chave de Autenticação  
1718-7257-081

Página  
85 / 159

## DEMONSTRATIVO DE COMPATIBILIDADE ENTRE PPA E LOA

PPA 2018 - 2021 - Valores em R\$

	Valor global	2018	2019	2020	2021	Total
<b>597 - 3.1.90.13.00</b>	<b>0,00</b>	<b>40.000,00</b>	<b>40.000,00</b>	<b>40.000,00</b>	<b>40.000,00</b>	<b>160.000,00</b>
1 - 01 - Recursos Próprios	0,00	40.000,00	40.000,00	40.000,00	40.000,00	160.000,00
<b>2308 - 3.1.90.16.00</b>	<b>0,00</b>	<b>2.000,00</b>	<b>2.170,00</b>	<b>2.354,00</b>	<b>2.554,00</b>	<b>9.078,00</b>
1 - 01 - Recursos Próprios	0,00	2.000,00	2.170,00	2.354,00	2.554,00	9.078,00
<b>2309 - 3.1.90.92.00</b>	<b>0,00</b>	<b>2.000,00</b>	<b>2.170,00</b>	<b>2.354,00</b>	<b>2.554,00</b>	<b>9.078,00</b>
1 - 01 - Recursos Próprios	0,00	2.000,00	2.170,00	2.354,00	2.554,00	9.078,00
<b>2310 - 3.1.90.96.00</b>	<b>0,00</b>	<b>2.000,00</b>	<b>2.170,00</b>	<b>2.354,00</b>	<b>2.554,00</b>	<b>9.078,00</b>
1 - 01 - Recursos Próprios	0,00	2.000,00	2.170,00	2.354,00	2.554,00	9.078,00
<b>593 - 3.1.91.13.00</b>	<b>0,00</b>	<b>50.000,00</b>	<b>54.250,00</b>	<b>58.861,00</b>	<b>63.864,00</b>	<b>226.975,00</b>
1 - 01 - Recursos Próprios	0,00	50.000,00	54.250,00	58.861,00	63.864,00	226.975,00
<b>599 - 3.3.90.14.00</b>	<b>0,00</b>	<b>2.000,00</b>	<b>2.170,00</b>	<b>2.354,00</b>	<b>2.554,00</b>	<b>9.078,00</b>
1 - 01 - Recursos Próprios	0,00	2.000,00	2.170,00	2.354,00	2.554,00	9.078,00
<b>607 - 3.3.90.30.00</b>	<b>0,00</b>	<b>8.000,00</b>	<b>8.680,00</b>	<b>9.417,00</b>	<b>10.218,00</b>	<b>36.315,00</b>
1 - 01 - Recursos Próprios	0,00	8.000,00	8.680,00	9.417,00	10.218,00	36.315,00
<b>2311 - 3.3.90.32.00</b>	<b>0,00</b>	<b>2.000,00</b>	<b>2.170,00</b>	<b>2.354,00</b>	<b>2.554,00</b>	<b>9.078,00</b>
1 - 01 - Recursos Próprios	0,00	2.000,00	2.170,00	2.354,00	2.554,00	9.078,00
<b>610 - 3.3.90.33.00</b>	<b>0,00</b>	<b>1.000,00</b>	<b>1.085,00</b>	<b>1.177,00</b>	<b>1.277,00</b>	<b>4.539,00</b>
1 - 01 - Recursos Próprios	0,00	1.000,00	1.085,00	1.177,00	1.277,00	4.539,00
<b>2312 - 3.3.90.35.00</b>	<b>0,00</b>	<b>2.000,00</b>	<b>2.170,00</b>	<b>2.354,00</b>	<b>2.554,00</b>	<b>9.078,00</b>
1 - 01 - Recursos Próprios	0,00	2.000,00	2.170,00	2.354,00	2.554,00	9.078,00
<b>627 - 3.3.90.36.00</b>	<b>0,00</b>	<b>3.000,00</b>	<b>3.255,00</b>	<b>3.531,00</b>	<b>3.831,00</b>	<b>13.617,00</b>
1 - 01 - Recursos Próprios	0,00	3.000,00	3.255,00	3.531,00	3.831,00	13.617,00
<b>613 - 3.3.90.39.00</b>	<b>0,00</b>	<b>30.000,00</b>	<b>32.550,00</b>	<b>35.316,00</b>	<b>38.318,00</b>	<b>136.184,00</b>
1 - 01 - Recursos Próprios	0,00	30.000,00	32.550,00	35.316,00	38.318,00	136.184,00
<b>2313 - 3.3.90.47.00</b>	<b>0,00</b>	<b>2.000,00</b>	<b>2.170,00</b>	<b>2.354,00</b>	<b>2.554,00</b>	<b>9.078,00</b>
1 - 01 - Recursos Próprios	0,00	2.000,00	2.170,00	2.354,00	2.554,00	9.078,00
<b>2314 - 3.3.90.48.00</b>	<b>0,00</b>	<b>2.000,00</b>	<b>2.170,00</b>	<b>2.354,00</b>	<b>2.554,00</b>	<b>9.078,00</b>
1 - 01 - Recursos Próprios	0,00	2.000,00	2.170,00	2.354,00	2.554,00	9.078,00
<b>2315 - 3.3.90.91.00</b>	<b>0,00</b>	<b>2.000,00</b>	<b>2.170,00</b>	<b>2.354,00</b>	<b>2.554,00</b>	<b>9.078,00</b>
1 - 01 - Recursos Próprios	0,00	2.000,00	2.170,00	2.354,00	2.554,00	9.078,00
<b>2316 - 3.3.90.92.00</b>	<b>0,00</b>	<b>2.000,00</b>	<b>2.170,00</b>	<b>2.354,00</b>	<b>2.554,00</b>	<b>9.078,00</b>
1 - 01 - Recursos Próprios	0,00	2.000,00	2.170,00	2.354,00	2.554,00	9.078,00
<b>2317 - 3.3.90.96.00</b>	<b>0,00</b>	<b>2.000,00</b>	<b>2.170,00</b>	<b>2.354,00</b>	<b>2.554,00</b>	<b>9.078,00</b>
1 - 01 - Recursos Próprios	0,00	2.000,00	2.170,00	2.354,00	2.554,00	9.078,00
Subfunção: 453 - Transportes Coletivos Urbanos	0,00	50.000,00	54.250,00	58.861,26	63.864,46	226.975,72
Programa: 215 - SERVIÇOS DE TRANSPORTE URBANO	0,00	50.000,00	54.250,00	58.861,26	63.864,46	226.975,72
Ação: 1.59 - AQUISIÇÃO DE VEÍCULOS, MÓVEIS, EQUIPAMENTOS E OUTROS MATERIAIS	0,00	15.000,00	16.275,00	17.658,38	19.159,34	68.092,72

# Prefeitura Municipal de Salgueiro

RUA JOAQUIM SAMPAIO, 279 - N S DAS GRAÇAS - 56.000-000 - Salgueiro/ PE  
CNPJ: 11.361.243/0001-71

Usuário: Rostand

Chave de Autenticação  
1718-7257-081

Página  
86 / 159

## DEMONSTRATIVO DE COMPATIBILIDADE ENTRE PPA E LOA

PPA 2018 - 2021 - Valores em R\$

	Valor global	2018	2019	2020	2021	Total
<b>631 - 4.4.90.52.00</b>	<b>0,00</b>	<b>15.000,00</b>	<b>16.275,00</b>	<b>17.658,38</b>	<b>19.159,34</b>	<b>68.092,72</b>
1 - 01 - Recursos Próprios	0,00	15.000,00	16.275,00	17.658,38	19.159,34	68.092,72
Ação: 1.60 - CONSTRUÇÃO DO TERMINAL DE INTEGRAÇÃO DO TRANSPORTE COLETIVO	0,00	35.000,00	37.975,00	41.202,88	44.705,12	158.883,00
<b>634 - 4.4.90.51.00</b>	<b>0,00</b>	<b>35.000,00</b>	<b>37.975,00</b>	<b>41.202,88</b>	<b>44.705,12</b>	<b>158.883,00</b>
1 - 01 - Recursos Próprios	0,00	35.000,00	37.975,00	41.202,88	44.705,12	158.883,00
<b>Unidade Orçamentária: 31001 - GABINETE DO SECRETÁRIO</b>	<b>0,00</b>	<b>201.000,00</b>	<b>211.265,00</b>	<b>222.317,54</b>	<b>234.224,54</b>	<b>868.807,08</b>
Função: 15 - Urbanismo	0,00	201.000,00	211.265,00	222.317,54	234.224,54	868.807,08
Subfunção: 122 - Administração Geral	0,00	201.000,00	211.265,00	222.317,54	234.224,54	868.807,08
Programa: 24 - GESTÃO ADMINISTRATIVA	0,00	201.000,00	211.265,00	222.317,54	234.224,54	868.807,08
Ação: 1.32 - AQUISIÇÃO DE MÓVEIS, EQUIPAMENTOS E OUTROS MATERIAIS	0,00	8.000,00	8.680,00	9.417,80	10.218,31	36.316,11
<b>1374 - 4.4.90.52.00</b>	<b>0,00</b>	<b>8.000,00</b>	<b>8.680,00</b>	<b>9.417,80</b>	<b>10.218,31</b>	<b>36.316,11</b>
1 - 01 - Recursos Próprios	0,00	8.000,00	8.680,00	9.417,80	10.218,31	36.316,11
Ação: 2.150 - MANUTENÇÃO DAS ATIVIDADES DO GABINETE	0,00	193.000,00	202.585,00	212.899,74	224.006,23	832.490,97
<b>1377 - 3.1.90.04.00</b>	<b>0,00</b>	<b>12.000,00</b>	<b>13.000,00</b>	<b>14.000,00</b>	<b>15.000,00</b>	<b>54.000,00</b>
1 - 01 - Recursos Próprios	0,00	12.000,00	13.000,00	14.000,00	15.000,00	54.000,00
<b>1379 - 3.1.90.11.00</b>	<b>0,00</b>	<b>60.000,00</b>	<b>60.000,00</b>	<b>60.000,00</b>	<b>60.000,00</b>	<b>240.000,00</b>
1 - 01 - Recursos Próprios	0,00	60.000,00	60.000,00	60.000,00	60.000,00	240.000,00
<b>1940 - 3.1.90.13.00</b>	<b>0,00</b>	<b>20.000,00</b>	<b>20.000,00</b>	<b>20.000,00</b>	<b>20.000,00</b>	<b>80.000,00</b>
1 - 01 - Recursos Próprios	0,00	20.000,00	20.000,00	20.000,00	20.000,00	80.000,00
<b>2250 - 3.1.90.16.00</b>	<b>0,00</b>	<b>2.000,00</b>	<b>2.170,00</b>	<b>2.354,45</b>	<b>2.554,58</b>	<b>9.079,03</b>
1 - 01 - Recursos Próprios	0,00	2.000,00	2.170,00	2.354,45	2.554,58	9.079,03
<b>2251 - 3.1.90.92.00</b>	<b>0,00</b>	<b>2.000,00</b>	<b>2.170,00</b>	<b>2.354,45</b>	<b>2.554,58</b>	<b>9.079,03</b>
1 - 01 - Recursos Próprios	0,00	2.000,00	2.170,00	2.354,45	2.554,58	9.079,03
<b>2252 - 3.1.90.96.00</b>	<b>0,00</b>	<b>2.000,00</b>	<b>2.170,00</b>	<b>2.354,45</b>	<b>2.554,58</b>	<b>9.079,03</b>
1 - 01 - Recursos Próprios	0,00	2.000,00	2.170,00	2.354,45	2.554,58	9.079,03
<b>1941 - 3.1.91.13.00</b>	<b>0,00</b>	<b>12.000,00</b>	<b>13.020,00</b>	<b>14.126,70</b>	<b>15.327,47</b>	<b>54.474,17</b>
1 - 01 - Recursos Próprios	0,00	12.000,00	13.020,00	14.126,70	15.327,47	54.474,17
<b>1380 - 3.3.90.14.00</b>	<b>0,00</b>	<b>3.000,00</b>	<b>3.255,00</b>	<b>3.531,68</b>	<b>3.831,87</b>	<b>13.618,55</b>
1 - 01 - Recursos Próprios	0,00	3.000,00	3.255,00	3.531,68	3.831,87	13.618,55
<b>1381 - 3.3.90.30.00</b>	<b>0,00</b>	<b>12.000,00</b>	<b>13.020,00</b>	<b>14.126,70</b>	<b>15.327,47</b>	<b>54.474,17</b>
1 - 01 - Recursos Próprios	0,00	12.000,00	13.020,00	14.126,70	15.327,47	54.474,17
<b>2253 - 3.3.90.32.00</b>	<b>0,00</b>	<b>2.000,00</b>	<b>2.170,00</b>	<b>2.354,45</b>	<b>2.554,58</b>	<b>9.079,03</b>
1 - 01 - Recursos Próprios	0,00	2.000,00	2.170,00	2.354,45	2.554,58	9.079,03
<b>1382 - 3.3.90.33.00</b>	<b>0,00</b>	<b>3.000,00</b>	<b>3.255,00</b>	<b>3.531,68</b>	<b>3.831,87</b>	<b>13.618,55</b>
1 - 01 - Recursos Próprios	0,00	3.000,00	3.255,00	3.531,68	3.831,87	13.618,55
<b>2254 - 3.3.90.35.00</b>	<b>0,00</b>	<b>2.000,00</b>	<b>2.170,00</b>	<b>2.354,45</b>	<b>2.554,58</b>	<b>9.079,03</b>
1 - 01 - Recursos Próprios	0,00	2.000,00	2.170,00	2.354,45	2.554,58	9.079,03

# Prefeitura Municipal de Salgueiro

RUA JOAQUIM SAMPAIO, 279 - N S DAS GRAÇAS - 56.000-000 - Salgueiro/ PE  
CNPJ: 11.361.243/0001-71

Usuário: Rostand

Chave de Autenticação  
1718-7257-081

Página  
87 / 159

## DEMONSTRATIVO DE COMPATIBILIDADE ENTRE PPA E LOA

PPA 2018 - 2021 - Valores em R\$						
	Valor global	2018	2019	2020	2021	Total
<b>1383 - 3.3.90.36.00</b>	<b>0,00</b>	<b>24.000,00</b>	<b>26.040,00</b>	<b>28.253,40</b>	<b>30.654,94</b>	<b>108.948,34</b>
1 - 01 - Recursos Próprios	0,00	24.000,00	26.040,00	28.253,40	30.654,94	108.948,34
<b>1384 - 3.3.90.39.00</b>	<b>0,00</b>	<b>27.000,00</b>	<b>29.295,00</b>	<b>31.785,08</b>	<b>34.486,81</b>	<b>122.566,89</b>
1 - 01 - Recursos Próprios	0,00	27.000,00	29.295,00	31.785,08	34.486,81	122.566,89
<b>2255 - 3.3.90.47.00</b>	<b>0,00</b>	<b>2.000,00</b>	<b>2.170,00</b>	<b>2.354,45</b>	<b>2.554,58</b>	<b>9.079,03</b>
1 - 01 - Recursos Próprios	0,00	2.000,00	2.170,00	2.354,45	2.554,58	9.079,03
<b>2256 - 3.3.90.48.00</b>	<b>0,00</b>	<b>2.000,00</b>	<b>2.170,00</b>	<b>2.354,45</b>	<b>2.554,58</b>	<b>9.079,03</b>
1 - 01 - Recursos Próprios	0,00	2.000,00	2.170,00	2.354,45	2.554,58	9.079,03
<b>2257 - 3.3.90.91.00</b>	<b>0,00</b>	<b>2.000,00</b>	<b>2.170,00</b>	<b>2.354,45</b>	<b>2.554,58</b>	<b>9.079,03</b>
1 - 01 - Recursos Próprios	0,00	2.000,00	2.170,00	2.354,45	2.554,58	9.079,03
<b>2258 - 3.3.90.92.00</b>	<b>0,00</b>	<b>2.000,00</b>	<b>2.170,00</b>	<b>2.354,45</b>	<b>2.554,58</b>	<b>9.079,03</b>
1 - 01 - Recursos Próprios	0,00	2.000,00	2.170,00	2.354,45	2.554,58	9.079,03
<b>2259 - 3.3.90.96.00</b>	<b>0,00</b>	<b>2.000,00</b>	<b>2.170,00</b>	<b>2.354,45</b>	<b>2.554,58</b>	<b>9.079,03</b>
1 - 01 - Recursos Próprios	0,00	2.000,00	2.170,00	2.354,45	2.554,58	9.079,03
<b>Unidade Orçamentária: 31002 - DIRETORIA DE OBRAS PÚBLICAS</b>	<b>0,00</b>	<b>4.062.780,00</b>	<b>3.810.764,00</b>	<b>3.890.898,99</b>	<b>3.980.865,67</b>	<b>15.745.308,66</b>
Função: 4 - Administração	0,00	10.000,00	10.000,00	10.000,00	10.000,00	40.000,00
Subfunção: 122 - Administração Geral	0,00	10.000,00	10.000,00	10.000,00	10.000,00	40.000,00
Programa: 28 - EDIFICAÇÕES PÚBLICAS	0,00	10.000,00	10.000,00	10.000,00	10.000,00	40.000,00
Ação: 1.33 - AMPLIAÇÃO, REFORMA E/OU ADEQUAÇÃO DE PRÉDIO PÚBLICO MUNICIPAIS	0,00	10.000,00	10.000,00	10.000,00	10.000,00	40.000,00
<b>1386 - 4.4.90.51.00</b>	<b>0,00</b>	<b>10.000,00</b>	<b>10.000,00</b>	<b>10.000,00</b>	<b>10.000,00</b>	<b>40.000,00</b>
1 - 01 - Recursos Próprios	0,00	10.000,00	10.000,00	10.000,00	10.000,00	40.000,00
Função: 13 - Cultura	0,00	30.000,00	31.700,00	33.544,49	35.545,77	130.790,26
Subfunção: 392 - Difusão Cultural	0,00	30.000,00	31.700,00	33.544,49	35.545,77	130.790,26
Programa: 190 - PRESERV. E DIVULG. MEMÓRIA HIST. CULTURAL	0,00	10.000,00	10.000,00	10.000,00	10.000,00	40.000,00
Ação: 1.37 - RECUPERAÇÃO, MANUTENÇÃO E ADEQUAÇÃO DA CASA DA CULTURA	0,00	10.000,00	10.000,00	10.000,00	10.000,00	40.000,00
<b>1388 - 4.4.90.51.00</b>	<b>0,00</b>	<b>10.000,00</b>	<b>10.000,00</b>	<b>10.000,00</b>	<b>10.000,00</b>	<b>40.000,00</b>
1 - 01 - Recursos Próprios	0,00	10.000,00	10.000,00	10.000,00	10.000,00	40.000,00
Programa: 193 - DIFUSÃO DE EVENTOS CULTURAIS FOLCLORICOS	0,00	20.000,00	21.700,00	23.544,49	25.545,77	90.790,26
Ação: 1.38 - REFORMA, RECUPERAÇÃO, ADEQUAÇÃO E MANUTENÇÃO DO CENTRO DE	0,00	20.000,00	21.700,00	23.544,49	25.545,77	90.790,26
<b>1390 - 3.3.90.36.00</b>	<b>0,00</b>	<b>5.000,00</b>	<b>5.425,00</b>	<b>5.886,12</b>	<b>6.386,44</b>	<b>22.697,56</b>
1 - 01 - Recursos Próprios	0,00	5.000,00	5.425,00	5.886,12	6.386,44	22.697,56
<b>1391 - 3.3.90.39.00</b>	<b>0,00</b>	<b>5.000,00</b>	<b>5.425,00</b>	<b>5.886,12</b>	<b>6.386,44</b>	<b>22.697,56</b>
1 - 01 - Recursos Próprios	0,00	5.000,00	5.425,00	5.886,12	6.386,44	22.697,56
<b>1399 - 4.4.90.51.00</b>	<b>0,00</b>	<b>10.000,00</b>	<b>10.850,00</b>	<b>11.772,25</b>	<b>12.772,89</b>	<b>45.395,14</b>
1 - 01 - Recursos Próprios	0,00	10.000,00	10.850,00	11.772,25	12.772,89	45.395,14
Função: 15 - Urbanismo	0,00	2.957.000,00	2.582.274,00	2.623.343,63	2.653.689,87	10.816.307,50

# Prefeitura Municipal de Salgueiro

RUA JOAQUIM SAMPAIO, 279 - N S DAS GRAÇAS - 56.000-000 - Salgueiro/ PE  
CNPJ: 11.361.243/0001-71

Usuário: Rostand

Chave de Autenticação  
1718-7257-081

Página  
88 / 159

## DEMONSTRATIVO DE COMPATIBILIDADE ENTRE PPA E LOA

PPA 2018 - 2021 - Valores em R\$

		Valor global	2018	2019	2020	2021	Total
Subfunção:	451 - Infra-Estrutura Urbana	0,00	2.880.000,00	2.498.729,00	2.532.697,30	2.555.338,61	10.466.764,91
Programa:	201 - PLANEJAMENTO URBANO	0,00	803.000,00	888.770,00	904.710,44	921.920,84	3.518.401,28
Ação:	1.39 - AQUISIÇÃO E/OU DESAPROPRIAÇÃO DE IMÓVEIS	0,00	162.000,00	162.000,00	162.000,00	162.000,00	648.000,00
	<b>1402 - 4.5.90.61.00</b>	<b>0,00</b>	<b>162.000,00</b>	<b>162.000,00</b>	<b>162.000,00</b>	<b>162.000,00</b>	<b>648.000,00</b>
	1 - 01 - Recursos Próprios	0,00	162.000,00	162.000,00	162.000,00	162.000,00	648.000,00
Ação:	1.125 - AQUISIÇÃO DE VEÍCULOS, MÁQUINAS, MÓVEIS, EQUIPAMENTOS E	0,00	9.000,00	11.000,00	12.000,00	13.000,00	45.000,00
	<b>1420 - 4.4.90.52.00</b>	<b>0,00</b>	<b>9.000,00</b>	<b>11.000,00</b>	<b>12.000,00</b>	<b>13.000,00</b>	<b>45.000,00</b>
	1 - 01 - Recursos Próprios	0,00	9.000,00	11.000,00	12.000,00	13.000,00	45.000,00
Ação:	2.151 - MANUTENÇÃO DAS ATIVIDADES DA DIRETORIA	0,00	595.000,00	675.625,00	687.153,11	699.661,14	2.657.439,25
	<b>1404 - 3.1.90.04.00</b>	<b>0,00</b>	<b>6.000,00</b>	<b>6.510,00</b>	<b>7.063,35</b>	<b>7.663,73</b>	<b>27.237,08</b>
	1 - 01 - Recursos Próprios	0,00	6.000,00	6.510,00	7.063,35	7.663,73	27.237,08
	<b>1407 - 3.1.90.11.00</b>	<b>0,00</b>	<b>380.000,00</b>	<b>450.000,00</b>	<b>450.000,00</b>	<b>450.000,00</b>	<b>1.730.000,00</b>
	1 - 01 - Recursos Próprios	0,00	380.000,00	450.000,00	450.000,00	450.000,00	1.730.000,00
	<b>1405 - 3.1.90.13.00</b>	<b>0,00</b>	<b>80.000,00</b>	<b>80.000,00</b>	<b>80.000,00</b>	<b>80.000,00</b>	<b>320.000,00</b>
	1 - 01 - Recursos Próprios	0,00	80.000,00	80.000,00	80.000,00	80.000,00	320.000,00
	<b>1408 - 3.1.90.16.00</b>	<b>0,00</b>	<b>10.000,00</b>	<b>10.000,00</b>	<b>10.000,00</b>	<b>10.000,00</b>	<b>40.000,00</b>
	1 - 01 - Recursos Próprios	0,00	10.000,00	10.000,00	10.000,00	10.000,00	40.000,00
	<b>2260 - 3.1.90.92.00</b>	<b>0,00</b>	<b>2.000,00</b>	<b>2.170,00</b>	<b>2.354,45</b>	<b>2.554,58</b>	<b>9.079,03</b>
	1 - 01 - Recursos Próprios	0,00	2.000,00	2.170,00	2.354,45	2.554,58	9.079,03
	<b>2261 - 3.1.90.96.00</b>	<b>0,00</b>	<b>2.000,00</b>	<b>2.170,00</b>	<b>2.354,45</b>	<b>2.554,58</b>	<b>9.079,03</b>
	1 - 01 - Recursos Próprios	0,00	2.000,00	2.170,00	2.354,45	2.554,58	9.079,03
	<b>1942 - 3.1.91.13.00</b>	<b>0,00</b>	<b>36.000,00</b>	<b>39.060,00</b>	<b>42.380,10</b>	<b>45.982,41</b>	<b>163.422,51</b>
	1 - 01 - Recursos Próprios	0,00	36.000,00	39.060,00	42.380,10	45.982,41	163.422,51
	<b>1411 - 3.3.90.14.00</b>	<b>0,00</b>	<b>4.000,00</b>	<b>4.340,00</b>	<b>4.708,90</b>	<b>5.109,16</b>	<b>18.158,06</b>
	1 - 01 - Recursos Próprios	0,00	4.000,00	4.340,00	4.708,90	5.109,16	18.158,06
	<b>1415 - 3.3.90.30.00</b>	<b>0,00</b>	<b>5.000,00</b>	<b>5.425,00</b>	<b>5.886,12</b>	<b>6.386,44</b>	<b>22.697,56</b>
	1 - 01 - Recursos Próprios	0,00	5.000,00	5.425,00	5.886,12	6.386,44	22.697,56
	<b>2262 - 3.3.90.32.00</b>	<b>0,00</b>	<b>2.000,00</b>	<b>2.170,00</b>	<b>2.354,45</b>	<b>2.554,58</b>	<b>9.079,03</b>
	1 - 01 - Recursos Próprios	0,00	2.000,00	2.170,00	2.354,45	2.554,58	9.079,03
	<b>1416 - 3.3.90.33.00</b>	<b>0,00</b>	<b>1.000,00</b>	<b>1.085,00</b>	<b>1.177,22</b>	<b>1.277,28</b>	<b>4.539,50</b>
	1 - 01 - Recursos Próprios	0,00	1.000,00	1.085,00	1.177,22	1.277,28	4.539,50
	<b>2263 - 3.3.90.35.00</b>	<b>0,00</b>	<b>2.000,00</b>	<b>2.170,00</b>	<b>2.354,45</b>	<b>2.554,58</b>	<b>9.079,03</b>
	1 - 01 - Recursos Próprios	0,00	2.000,00	2.170,00	2.354,45	2.554,58	9.079,03
	<b>1417 - 3.3.90.36.00</b>	<b>0,00</b>	<b>5.000,00</b>	<b>5.425,00</b>	<b>5.886,12</b>	<b>6.386,44</b>	<b>22.697,56</b>
	1 - 01 - Recursos Próprios	0,00	5.000,00	5.425,00	5.886,12	6.386,44	22.697,56
	<b>1419 - 3.3.90.39.00</b>	<b>0,00</b>	<b>50.000,00</b>	<b>54.250,00</b>	<b>58.861,25</b>	<b>63.864,46</b>	<b>226.975,71</b>
	1 - 01 - Recursos Próprios	0,00	50.000,00	54.250,00	58.861,25	63.864,46	226.975,71

# Prefeitura Municipal de Salgueiro

RUA JOAQUIM SAMPAIO, 279 - N S DAS GRAÇAS - 56.000-000 - Salgueiro/ PE  
CNPJ: 11.361.243/0001-71

Usuário: Rostand

Chave de Autenticação  
1718-7257-081

Página  
89 / 159

## DEMONSTRATIVO DE COMPATIBILIDADE ENTRE PPA E LOA

PPA 2018 - 2021 - Valores em R\$

	Valor global	2018	2019	2020	2021	Total
<b>2264 - 3.3.90.47.00</b>	<b>0,00</b>	<b>2.000,00</b>	<b>2.170,00</b>	<b>2.354,45</b>	<b>2.554,58</b>	<b>9.079,03</b>
1 - 01 - Recursos Próprios	0,00	2.000,00	2.170,00	2.354,45	2.554,58	9.079,03
<b>2265 - 3.3.90.48.00</b>	<b>0,00</b>	<b>2.000,00</b>	<b>2.170,00</b>	<b>2.354,45</b>	<b>2.554,58</b>	<b>9.079,03</b>
1 - 01 - Recursos Próprios	0,00	2.000,00	2.170,00	2.354,45	2.554,58	9.079,03
<b>2267 - 3.3.90.91.00</b>	<b>0,00</b>	<b>2.000,00</b>	<b>2.170,00</b>	<b>2.354,45</b>	<b>2.554,58</b>	<b>9.079,03</b>
1 - 01 - Recursos Próprios	0,00	2.000,00	2.170,00	2.354,45	2.554,58	9.079,03
<b>2266 - 3.3.90.92.00</b>	<b>0,00</b>	<b>2.000,00</b>	<b>2.170,00</b>	<b>2.354,45</b>	<b>2.554,58</b>	<b>9.079,03</b>
1 - 01 - Recursos Próprios	0,00	2.000,00	2.170,00	2.354,45	2.554,58	9.079,03
<b>2268 - 3.3.90.96.00</b>	<b>0,00</b>	<b>2.000,00</b>	<b>2.170,00</b>	<b>2.354,45</b>	<b>2.554,58</b>	<b>9.079,03</b>
1 - 01 - Recursos Próprios	0,00	2.000,00	2.170,00	2.354,45	2.554,58	9.079,03
Ação: 2.152 - EXECUÇÃO DE PEQUENOS SERVIÇOS EMERGENCIAS	0,00	37.000,00	40.145,00	43.557,33	47.259,70	167.962,03
<b>1422 - 3.3.90.30.00</b>	<b>0,00</b>	<b>12.000,00</b>	<b>13.020,00</b>	<b>14.126,70</b>	<b>15.327,47</b>	<b>54.474,17</b>
1 - 01 - Recursos Próprios	0,00	12.000,00	13.020,00	14.126,70	15.327,47	54.474,17
<b>1423 - 3.3.90.32.00</b>	<b>0,00</b>	<b>3.000,00</b>	<b>3.255,00</b>	<b>3.531,68</b>	<b>3.831,87</b>	<b>13.618,55</b>
1 - 01 - Recursos Próprios	0,00	3.000,00	3.255,00	3.531,68	3.831,87	13.618,55
<b>1431 - 3.3.90.36.00</b>	<b>0,00</b>	<b>10.000,00</b>	<b>10.850,00</b>	<b>11.772,25</b>	<b>12.772,89</b>	<b>45.395,14</b>
1 - 01 - Recursos Próprios	0,00	10.000,00	10.850,00	11.772,25	12.772,89	45.395,14
<b>1432 - 3.3.90.39.00</b>	<b>0,00</b>	<b>12.000,00</b>	<b>13.020,00</b>	<b>14.126,70</b>	<b>15.327,47</b>	<b>54.474,17</b>
1 - 01 - Recursos Próprios	0,00	12.000,00	13.020,00	14.126,70	15.327,47	54.474,17
Programa: 204 - VIAS URBANAS	0,00	2.077.000,00	1.609.959,00	1.627.986,86	1.633.417,77	6.948.363,63
Ação: 1.40 - CONSTRUÇÃO DE VIAS URBANAS COM A APOSIÇÃO DE PARALELEPIPEDO	0,00	1.703.000,00	1.223.379,00	1.227.757,55	1.218.379,00	5.372.515,55
<b>1434 - 4.4.90.51.00</b>	<b>0,00</b>	<b>1.703.000,00</b>	<b>1.223.379,00</b>	<b>1.227.757,55</b>	<b>1.218.379,00</b>	<b>5.372.515,55</b>
1 - 01 - Recursos Próprios	0,00	30.000,00	30.000,00	30.000,00	30.000,00	120.000,00
16 - 16 - Outros Convênios	0,00	1.673.000,00	1.193.379,00	1.197.757,55	1.188.379,00	5.252.515,55
Ação: 1.41 - RECUPERAÇÃO DE VIAS URBANAS C\REPOS. DE PARALELEPIPEDOS E/OU	0,00	226.000,00	226.000,00	226.000,00	226.000,00	904.000,00
<b>1440 - 4.4.90.51.00</b>	<b>0,00</b>	<b>226.000,00</b>	<b>226.000,00</b>	<b>226.000,00</b>	<b>226.000,00</b>	<b>904.000,00</b>
1 - 01 - Recursos Próprios	0,00	226.000,00	226.000,00	226.000,00	226.000,00	904.000,00
Ação: 1.42 - RECUPERAÇÃO DE PONTES URBANAS	0,00	30.000,00	32.550,00	35.316,75	38.318,67	136.185,42
<b>1444 - 4.4.90.51.00</b>	<b>0,00</b>	<b>30.000,00</b>	<b>32.550,00</b>	<b>35.316,75</b>	<b>38.318,67</b>	<b>136.185,42</b>
1 - 01 - Recursos Próprios	0,00	30.000,00	32.550,00	35.316,75	38.318,67	136.185,42
Ação: 1.113 - CONSTRUÇÃO DE CALÇAMENTO EM PARALELEPIPEDOS/ASFALTO	0,00	15.000,00	16.275,00	17.658,38	19.159,34	68.092,72
<b>1796 - 4.4.90.51.00</b>	<b>0,00</b>	<b>15.000,00</b>	<b>16.275,00</b>	<b>17.658,38</b>	<b>19.159,34</b>	<b>68.092,72</b>
1 - 01 - Recursos Próprios	0,00	15.000,00	16.275,00	17.658,38	19.159,34	68.092,72
Ação: 1.114 - CONSTRUÇÃO DE CALÇAMENTO EM PARALELEPIPEDOS/ASFALTO	0,00	15.000,00	16.275,00	17.658,38	19.159,34	68.092,72
<b>1797 - 4.4.90.51.00</b>	<b>0,00</b>	<b>15.000,00</b>	<b>16.275,00</b>	<b>17.658,38</b>	<b>19.159,34</b>	<b>68.092,72</b>
1 - 01 - Recursos Próprios	0,00	15.000,00	16.275,00	17.658,38	19.159,34	68.092,72



# Prefeitura Municipal de Salgueiro

RUA JOAQUIM SAMPAIO, 279 - N S DAS GRAÇAS - 56.000-000 - Salgueiro/ PE  
CNPJ: 11.361.243/0001-71

Usuário: Rostand

Chave de Autenticação  
1718-7257-081

Página  
90 / 159

## DEMONSTRATIVO DE COMPATIBILIDADE ENTRE PPA E LOA

PPA 2018 - 2021 - Valores em R\$

		Valor global	2018	2019	2020	2021	Total
Ação:	1.120 - CONSTRUÇÃO DE CALÇAMENTO EM PARALELEPIEDOS/ASFALTO	0,00	10.000,00	10.850,00	11.772,25	12.772,89	45.395,14
	<b>1806 - 4.4.90.51.00</b>	<b>0,00</b>	<b>10.000,00</b>	<b>10.850,00</b>	<b>11.772,25</b>	<b>12.772,89</b>	<b>45.395,14</b>
	1 - 01 - Recursos Próprios	0,00	10.000,00	10.850,00	11.772,25	12.772,89	45.395,14
Ação:	2.288 - RECUPERAÇÃO DE VIAS URBANAS COM REPOSIÇÃO DE PARALELEPIEDO	0,00	52.000,00	56.420,00	61.215,70	66.419,02	236.054,72
	<b>1436 - 3.3.90.30.00</b>	<b>0,00</b>	<b>40.000,00</b>	<b>43.400,00</b>	<b>47.089,00</b>	<b>51.091,56</b>	<b>181.580,56</b>
	1 - 01 - Recursos Próprios	0,00	40.000,00	43.400,00	47.089,00	51.091,56	181.580,56
	<b>1437 - 3.3.90.36.00</b>	<b>0,00</b>	<b>6.000,00</b>	<b>6.510,00</b>	<b>7.063,35</b>	<b>7.663,73</b>	<b>27.237,08</b>
	1 - 01 - Recursos Próprios	0,00	6.000,00	6.510,00	7.063,35	7.663,73	27.237,08
	<b>1438 - 3.3.90.39.00</b>	<b>0,00</b>	<b>6.000,00</b>	<b>6.510,00</b>	<b>7.063,35</b>	<b>7.663,73</b>	<b>27.237,08</b>
	1 - 01 - Recursos Próprios	0,00	6.000,00	6.510,00	7.063,35	7.663,73	27.237,08
Ação:	2.289 - MANUTENÇÃO E RECUPERAÇÃO DE PONTES URBANAS	0,00	26.000,00	28.210,00	30.607,85	33.209,51	118.027,36
	<b>1943 - 3.3.90.30.00</b>	<b>0,00</b>	<b>12.000,00</b>	<b>13.020,00</b>	<b>14.126,70</b>	<b>15.327,47</b>	<b>54.474,17</b>
	1 - 01 - Recursos Próprios	0,00	12.000,00	13.020,00	14.126,70	15.327,47	54.474,17
	<b>1442 - 3.3.90.36.00</b>	<b>0,00</b>	<b>6.000,00</b>	<b>6.510,00</b>	<b>7.063,35</b>	<b>7.663,73</b>	<b>27.237,08</b>
	1 - 01 - Recursos Próprios	0,00	6.000,00	6.510,00	7.063,35	7.663,73	27.237,08
	<b>1443 - 3.3.90.39.00</b>	<b>0,00</b>	<b>8.000,00</b>	<b>8.680,00</b>	<b>9.417,80</b>	<b>10.218,31</b>	<b>36.316,11</b>
	1 - 01 - Recursos Próprios	0,00	8.000,00	8.680,00	9.417,80	10.218,31	36.316,11
Subfunção:	452 - Serviços Urbanos	0,00	77.000,00	83.545,00	90.646,33	98.351,26	349.542,59
Programa:	201 - PLANEJAMENTO URBANO	0,00	10.000,00	10.850,00	11.772,25	12.772,89	45.395,14
Ação:	1.43 - CONSTRUÇÃO DO SISTEMA DE TRATAMENTO DE AFLUENTES DO	0,00	10.000,00	10.850,00	11.772,25	12.772,89	45.395,14
	<b>1445 - 4.4.90.51.00</b>	<b>0,00</b>	<b>10.000,00</b>	<b>10.850,00</b>	<b>11.772,25</b>	<b>12.772,89</b>	<b>45.395,14</b>
	1 - 01 - Recursos Próprios	0,00	10.000,00	10.850,00	11.772,25	12.772,89	45.395,14
Programa:	211 - PARQUES E JARDINS	0,00	67.000,00	72.695,00	78.874,08	85.578,37	304.147,45
Ação:	1.44 - AQUISIÇÃO DE EQUIPAMENTOS E CONSTRUÇÃO DE PRAÇAS, PARQUES,	0,00	50.000,00	54.250,00	58.861,25	63.864,45	226.975,70
	<b>1463 - 4.4.90.51.00</b>	<b>0,00</b>	<b>30.000,00</b>	<b>32.550,00</b>	<b>35.316,75</b>	<b>38.318,67</b>	<b>136.185,42</b>
	1 - 01 - Recursos Próprios	0,00	30.000,00	32.550,00	35.316,75	38.318,67	136.185,42
	<b>1464 - 4.4.90.52.00</b>	<b>0,00</b>	<b>20.000,00</b>	<b>21.700,00</b>	<b>23.544,50</b>	<b>25.545,78</b>	<b>90.790,28</b>
	1 - 01 - Recursos Próprios	0,00	20.000,00	21.700,00	23.544,50	25.545,78	90.790,28
Ação:	2.290 - MANUTENÇÃO DE PRAÇAS, PARQUES, CANTEIROS E JARDINS	0,00	17.000,00	18.445,00	20.012,83	21.713,92	77.171,75
	<b>1446 - 3.3.90.30.00</b>	<b>0,00</b>	<b>3.000,00</b>	<b>3.255,00</b>	<b>3.531,68</b>	<b>3.831,87</b>	<b>13.618,55</b>
	1 - 01 - Recursos Próprios	0,00	3.000,00	3.255,00	3.531,68	3.831,87	13.618,55
	<b>1447 - 3.3.90.36.00</b>	<b>0,00</b>	<b>4.000,00</b>	<b>4.340,00</b>	<b>4.708,90</b>	<b>5.109,16</b>	<b>18.158,06</b>
	1 - 01 - Recursos Próprios	0,00	4.000,00	4.340,00	4.708,90	5.109,16	18.158,06
	<b>1456 - 3.3.90.39.00</b>	<b>0,00</b>	<b>10.000,00</b>	<b>10.850,00</b>	<b>11.772,25</b>	<b>12.772,89</b>	<b>45.395,14</b>
	1 - 01 - Recursos Próprios	0,00	10.000,00	10.850,00	11.772,25	12.772,89	45.395,14
Função:	17 - Saneamento	0,00	168.780,00	181.700,00	195.718,21	210.927,54	757.125,75

# Prefeitura Municipal de Salgueiro

RUA JOAQUIM SAMPAIO, 279 - N S DAS GRAÇAS - 56.000-000 - Salgueiro/ PE  
CNPJ: 11.361.243/0001-71

Usuário: Rostand

Chave de Autenticação  
1718-7257-081

Página  
91 / 159

## DEMONSTRATIVO DE COMPATIBILIDADE ENTRE PPA E LOA

PPA 2018 - 2021 - Valores em R\$

		Valor global	2018	2019	2020	2021	Total
Subfunção:	511 - Saneamento Básico Rural	0,00	35.000,00	37.975,00	41.202,88	44.705,12	158.883,00
Programa:	227 - SANEAMENTO GERAL	0,00	35.000,00	37.975,00	41.202,88	44.705,12	158.883,00
Ação:	1.45 - CONSTRUÇÃO DE SANEAMENTO BÁSICO	0,00	35.000,00	37.975,00	41.202,88	44.705,12	158.883,00
	<b>1466 - 4.4.90.51.00</b>	<b>0,00</b>	<b>35.000,00</b>	<b>37.975,00</b>	<b>41.202,88</b>	<b>44.705,12</b>	<b>158.883,00</b>
	1 - 01 - Recursos Próprios	0,00	35.000,00	37.975,00	41.202,88	44.705,12	158.883,00
Subfunção:	512 - Saneamento Básico Urbano	0,00	133.780,00	143.725,00	154.515,33	166.222,42	598.242,75
Programa:	227 - SANEAMENTO GERAL	0,00	133.780,00	143.725,00	154.515,33	166.222,42	598.242,75
Ação:	1.46 - CONSTRUÇÃO E/OU ADEQUAÇÃO DE CANAIS E REDE DE ESGOTOS	0,00	45.000,00	48.825,00	52.975,12	57.477,60	204.277,72
	<b>1472 - 4.4.90.51.00</b>	<b>0,00</b>	<b>45.000,00</b>	<b>48.825,00</b>	<b>52.975,12</b>	<b>57.477,60</b>	<b>204.277,72</b>
	1 - 01 - Recursos Próprios	0,00	45.000,00	48.825,00	52.975,12	57.477,60	204.277,72
Ação:	1.108 - CONSTRUÇÃO DE BUEIROS CELULAR NO CANAL DA RUA ROMÃO BEM	0,00	30.000,00	32.550,00	35.316,75	38.318,67	136.185,42
	<b>1791 - 4.4.90.51.00</b>	<b>0,00</b>	<b>30.000,00</b>	<b>32.550,00</b>	<b>35.316,75</b>	<b>38.318,67</b>	<b>136.185,42</b>
	1 - 01 - Recursos Próprios	0,00	30.000,00	32.550,00	35.316,75	38.318,67	136.185,42
Ação:	1.109 - CONSTRUÇÃO DE BUEIROS CELULAR NO CANAL DA RUA ANTONIA	0,00	16.780,00	16.780,00	16.780,00	16.780,00	67.120,00
	<b>1792 - 4.4.90.51.00</b>	<b>0,00</b>	<b>16.780,00</b>	<b>16.780,00</b>	<b>16.780,00</b>	<b>16.780,00</b>	<b>67.120,00</b>
	1 - 01 - Recursos Próprios	0,00	16.780,00	16.780,00	16.780,00	16.780,00	67.120,00
Ação:	2.291 - MANUTENÇÃO DE CANAIS, REDE DE ESGOTOS E OUTROS	0,00	42.000,00	45.570,00	49.443,46	53.646,15	190.659,61
	<b>1468 - 3.3.90.30.00</b>	<b>0,00</b>	<b>15.000,00</b>	<b>16.275,00</b>	<b>17.658,38</b>	<b>19.159,34</b>	<b>68.092,72</b>
	1 - 01 - Recursos Próprios	0,00	15.000,00	16.275,00	17.658,38	19.159,34	68.092,72
	<b>1469 - 3.3.90.36.00</b>	<b>0,00</b>	<b>12.000,00</b>	<b>13.020,00</b>	<b>14.126,70</b>	<b>15.327,47</b>	<b>54.474,17</b>
	1 - 01 - Recursos Próprios	0,00	12.000,00	13.020,00	14.126,70	15.327,47	54.474,17
	<b>1471 - 3.3.90.39.00</b>	<b>0,00</b>	<b>15.000,00</b>	<b>16.275,00</b>	<b>17.658,38</b>	<b>19.159,34</b>	<b>68.092,72</b>
	1 - 01 - Recursos Próprios	0,00	15.000,00	16.275,00	17.658,38	19.159,34	68.092,72
Função:	26 - Transporte	0,00	46.000,00	49.910,00	54.152,36	58.755,29	208.817,65
Subfunção:	782 - Transporte Rodoviário	0,00	46.000,00	49.910,00	54.152,36	58.755,29	208.817,65
Programa:	343 - ESTRADAS VINCINAIS	0,00	46.000,00	49.910,00	54.152,36	58.755,29	208.817,65
Ação:	1.47 - CONSTRUÇÃO DE PASSAGEM MOLHADA	0,00	16.000,00	17.360,00	18.835,60	20.436,62	72.632,22
	<b>1477 - 4.4.90.51.00</b>	<b>0,00</b>	<b>16.000,00</b>	<b>17.360,00</b>	<b>18.835,60</b>	<b>20.436,62</b>	<b>72.632,22</b>
	1 - 01 - Recursos Próprios	0,00	16.000,00	17.360,00	18.835,60	20.436,62	72.632,22
Ação:	1.115 - CONSTRUÇÃO DE CALÇAMENTO EM PARALELEPIEDOS/ASFALTO	0,00	15.000,00	16.275,00	17.658,38	19.159,34	68.092,72
	<b>1798 - 4.4.90.51.00</b>	<b>0,00</b>	<b>15.000,00</b>	<b>16.275,00</b>	<b>17.658,38</b>	<b>19.159,34</b>	<b>68.092,72</b>
	1 - 01 - Recursos Próprios	0,00	15.000,00	16.275,00	17.658,38	19.159,34	68.092,72
Ação:	2.292 - RECUPERAÇÃO E MANUTENÇÃO DE PASSAGEM MOLHADA	0,00	15.000,00	16.275,00	17.658,38	19.159,33	68.092,71
	<b>1474 - 3.3.90.30.00</b>	<b>0,00</b>	<b>3.000,00</b>	<b>3.255,00</b>	<b>3.531,68</b>	<b>3.831,87</b>	<b>13.618,55</b>
	1 - 01 - Recursos Próprios	0,00	3.000,00	3.255,00	3.531,68	3.831,87	13.618,55
	<b>1475 - 3.3.90.36.00</b>	<b>0,00</b>	<b>6.000,00</b>	<b>6.510,00</b>	<b>7.063,35</b>	<b>7.663,73</b>	<b>27.237,08</b>

# Prefeitura Municipal de Salgueiro

RUA JOAQUIM SAMPAIO, 279 - N S DAS GRAÇAS - 56.000-000 - Salgueiro/ PE  
CNPJ: 11.361.243/0001-71

Usuário: Rostand

Chave de Autenticação  
1718-7257-081

Página  
92 / 159

## DEMONSTRATIVO DE COMPATIBILIDADE ENTRE PPA E LOA

							PPA 2018 - 2021 - Valores em R\$
		Valor global	2018	2019	2020	2021	Total
	1 - 01 - Recursos Próprios	0,00	6.000,00	6.510,00	7.063,35	7.663,73	27.237,08
	<b>1476 - 3.3.90.39.00</b>	<b>0,00</b>	<b>6.000,00</b>	<b>6.510,00</b>	<b>7.063,35</b>	<b>7.663,73</b>	<b>27.237,08</b>
	1 - 01 - Recursos Próprios	0,00	6.000,00	6.510,00	7.063,35	7.663,73	27.237,08
Função:	27 - Desporto e Lazer	0,00	851.000,00	955.180,00	974.140,30	1.011.947,20	3.792.267,50
Subfunção:	812 - Desporto Comunitário	0,00	851.000,00	955.180,00	974.140,30	1.011.947,20	3.792.267,50
Programa:	368 - DESPORTO AMADOR	0,00	818.000,00	919.375,00	935.291,88	969.796,67	3.642.463,55
Ação:	1.48 - CONSTRUÇÃO/RECUPERAÇÃO/REFORMA/AMPLIAÇÃO E AQUISIÇÃO DE	0,00	800.000,00	899.845,00	914.101,83	946.805,47	3.560.752,30
	<b>1483 - 4.4.90.51.00</b>	<b>0,00</b>	<b>794.000,00</b>	<b>893.335,00</b>	<b>907.038,48</b>	<b>939.141,74</b>	<b>3.533.515,22</b>
	1 - 01 - Recursos Próprios	0,00	61.000,00	65.335,00	70.038,48	75.141,74	271.515,22
	16 - 16 - Outros Convênios	0,00	733.000,00	828.000,00	837.000,00	864.000,00	3.262.000,00
	<b>1484 - 4.4.90.52.00</b>	<b>0,00</b>	<b>6.000,00</b>	<b>6.510,00</b>	<b>7.063,35</b>	<b>7.663,73</b>	<b>27.237,08</b>
	1 - 01 - Recursos Próprios	0,00	6.000,00	6.510,00	7.063,35	7.663,73	27.237,08
Ação:	2.293 - RECUPERAÇÃO E/OU REFORMA DE QUADRAS ESPORTIVAS	0,00	18.000,00	19.530,00	21.190,05	22.991,20	81.711,25
	<b>1480 - 3.3.90.30.00</b>	<b>0,00</b>	<b>2.000,00</b>	<b>2.170,00</b>	<b>2.354,45</b>	<b>2.554,58</b>	<b>9.079,03</b>
	1 - 01 - Recursos Próprios	0,00	2.000,00	2.170,00	2.354,45	2.554,58	9.079,03
	<b>1481 - 3.3.90.36.00</b>	<b>0,00</b>	<b>6.000,00</b>	<b>6.510,00</b>	<b>7.063,35</b>	<b>7.663,73</b>	<b>27.237,08</b>
	1 - 01 - Recursos Próprios	0,00	6.000,00	6.510,00	7.063,35	7.663,73	27.237,08
	<b>1482 - 3.3.90.39.00</b>	<b>0,00</b>	<b>10.000,00</b>	<b>10.850,00</b>	<b>11.772,25</b>	<b>12.772,89</b>	<b>45.395,14</b>
	1 - 01 - Recursos Próprios	0,00	10.000,00	10.850,00	11.772,25	12.772,89	45.395,14
Programa:	371 - PARQUES RECREATIVOS E DESPORTOS	0,00	33.000,00	35.805,00	38.848,42	42.150,53	149.803,95
Ação:	1.50 - AMPLIAÇÃO/ADEQUAÇÃO DO ESTÁDIO CORNELIO DE BARRO MUNIZ E	0,00	33.000,00	35.805,00	38.848,42	42.150,53	149.803,95
	<b>1486 - 3.3.90.30.00</b>	<b>0,00</b>	<b>6.000,00</b>	<b>6.510,00</b>	<b>7.063,35</b>	<b>7.663,73</b>	<b>27.237,08</b>
	1 - 01 - Recursos Próprios	0,00	6.000,00	6.510,00	7.063,35	7.663,73	27.237,08
	<b>1487 - 3.3.90.36.00</b>	<b>0,00</b>	<b>4.000,00</b>	<b>4.340,00</b>	<b>4.708,90</b>	<b>5.109,16</b>	<b>18.158,06</b>
	1 - 01 - Recursos Próprios	0,00	4.000,00	4.340,00	4.708,90	5.109,16	18.158,06
	<b>1488 - 3.3.90.39.00</b>	<b>0,00</b>	<b>8.000,00</b>	<b>8.680,00</b>	<b>9.417,80</b>	<b>10.218,31</b>	<b>36.316,11</b>
	1 - 01 - Recursos Próprios	0,00	8.000,00	8.680,00	9.417,80	10.218,31	36.316,11
	<b>1490 - 4.4.90.51.00</b>	<b>0,00</b>	<b>10.000,00</b>	<b>10.850,00</b>	<b>11.772,25</b>	<b>12.772,89</b>	<b>45.395,14</b>
	1 - 01 - Recursos Próprios	0,00	10.000,00	10.850,00	11.772,25	12.772,89	45.395,14
	<b>1492 - 4.4.90.52.00</b>	<b>0,00</b>	<b>5.000,00</b>	<b>5.425,00</b>	<b>5.886,12</b>	<b>6.386,44</b>	<b>22.697,56</b>
	1 - 01 - Recursos Próprios	0,00	5.000,00	5.425,00	5.886,12	6.386,44	22.697,56
<b>Unidade Orçamentária:</b>	<b>31003 - DIRETORIA DE PLANEJAMENTO URBANÍSTICO</b>	<b>0,00</b>	<b>679.000,00</b>	<b>693.360,00</b>	<b>718.780,61</b>	<b>745.894,46</b>	<b>2.837.035,07</b>
Função:	15 - Urbanismo	0,00	630.000,00	639.875,00	661.014,38	683.525,61	2.614.414,99
Subfunção:	451 - Infra-Estrutura Urbana	0,00	630.000,00	639.875,00	661.014,38	683.525,61	2.614.414,99
Programa:	201 - PLANEJAMENTO URBANO	0,00	630.000,00	639.875,00	661.014,38	683.525,61	2.614.414,99
Ação:	1.51 - AQUISIÇÃO DE MÓVEIS, EQUIPAMENTOS E OUTROS MATERIAIS	0,00	33.000,00	38.680,00	44.417,80	50.218,31	166.316,11

# Prefeitura Municipal de Salgueiro

RUA JOAQUIM SAMPAIO, 279 - N S DAS GRAÇAS - 56.000-000 - Salgueiro/ PE  
CNPJ: 11.361.243/0001-71

Usuário: Rostand

Chave de Autenticação  
1718-7257-081

Página  
93 / 159

## DEMONSTRATIVO DE COMPATIBILIDADE ENTRE PPA E LOA

PPA 2018 - 2021 - Valores em R\$

	Valor global	2018	2019	2020	2021	Total
<b>140 - 4.4.90.52.00</b>	<b>0,00</b>	<b>33.000,00</b>	<b>38.680,00</b>	<b>44.417,80</b>	<b>50.218,31</b>	<b>166.316,11</b>
1 - 01 - Recursos Próprios	0,00	33.000,00	38.680,00	44.417,80	50.218,31	166.316,11
Ação: 2.153 - MANUTENÇÃO DAS ATIVIDADES DA DIRETORIA	0,00	573.000,00	575.155,00	588.343,18	602.652,36	2.339.150,54
<b>158 - 3.1.90.04.00</b>	<b>0,00</b>	<b>6.000,00</b>	<b>6.510,00</b>	<b>7.063,35</b>	<b>7.663,73</b>	<b>27.237,08</b>
1 - 01 - Recursos Próprios	0,00	6.000,00	6.510,00	7.063,35	7.663,73	27.237,08
<b>163 - 3.1.90.11.00</b>	<b>0,00</b>	<b>310.000,00</b>	<b>300.000,00</b>	<b>300.000,00</b>	<b>300.000,00</b>	<b>1.210.000,00</b>
1 - 01 - Recursos Próprios	0,00	310.000,00	300.000,00	300.000,00	300.000,00	1.210.000,00
<b>162 - 3.1.90.13.00</b>	<b>0,00</b>	<b>60.000,00</b>	<b>65.100,00</b>	<b>70.633,50</b>	<b>76.637,35</b>	<b>272.370,85</b>
1 - 01 - Recursos Próprios	0,00	60.000,00	65.100,00	70.633,50	76.637,35	272.370,85
<b>165 - 3.1.90.16.00</b>	<b>0,00</b>	<b>10.000,00</b>	<b>10.850,00</b>	<b>11.772,25</b>	<b>12.772,89</b>	<b>45.395,14</b>
1 - 01 - Recursos Próprios	0,00	10.000,00	10.850,00	11.772,25	12.772,89	45.395,14
<b>2269 - 3.1.90.92.00</b>	<b>0,00</b>	<b>2.000,00</b>	<b>2.170,00</b>	<b>2.354,45</b>	<b>2.554,58</b>	<b>9.079,03</b>
1 - 01 - Recursos Próprios	0,00	2.000,00	2.170,00	2.354,45	2.554,58	9.079,03
<b>2270 - 3.1.90.96.00</b>	<b>0,00</b>	<b>2.000,00</b>	<b>2.170,00</b>	<b>2.354,45</b>	<b>2.554,58</b>	<b>9.079,03</b>
1 - 01 - Recursos Próprios	0,00	2.000,00	2.170,00	2.354,45	2.554,58	9.079,03
<b>1944 - 3.1.91.13.00</b>	<b>0,00</b>	<b>22.000,00</b>	<b>23.870,00</b>	<b>25.898,95</b>	<b>28.100,36</b>	<b>99.869,31</b>
1 - 01 - Recursos Próprios	0,00	22.000,00	23.870,00	25.898,95	28.100,36	99.869,31
<b>169 - 3.3.90.14.00</b>	<b>0,00</b>	<b>3.000,00</b>	<b>3.255,00</b>	<b>3.531,68</b>	<b>3.831,87</b>	<b>13.618,55</b>
1 - 01 - Recursos Próprios	0,00	3.000,00	3.255,00	3.531,68	3.831,87	13.618,55
<b>174 - 3.3.90.30.00</b>	<b>0,00</b>	<b>6.000,00</b>	<b>6.510,00</b>	<b>7.063,35</b>	<b>7.663,73</b>	<b>27.237,08</b>
1 - 01 - Recursos Próprios	0,00	6.000,00	6.510,00	7.063,35	7.663,73	27.237,08
<b>2271 - 3.3.90.32.00</b>	<b>0,00</b>	<b>2.000,00</b>	<b>2.170,00</b>	<b>2.354,45</b>	<b>2.554,58</b>	<b>9.079,03</b>
1 - 01 - Recursos Próprios	0,00	2.000,00	2.170,00	2.354,45	2.554,58	9.079,03
<b>177 - 3.3.90.33.00</b>	<b>0,00</b>	<b>2.000,00</b>	<b>2.170,00</b>	<b>2.354,45</b>	<b>2.554,58</b>	<b>9.079,03</b>
1 - 01 - Recursos Próprios	0,00	2.000,00	2.170,00	2.354,45	2.554,58	9.079,03
<b>2272 - 3.3.90.35.00</b>	<b>0,00</b>	<b>2.000,00</b>	<b>2.170,00</b>	<b>2.354,45</b>	<b>2.554,58</b>	<b>9.079,03</b>
1 - 01 - Recursos Próprios	0,00	2.000,00	2.170,00	2.354,45	2.554,58	9.079,03
<b>179 - 3.3.90.36.00</b>	<b>0,00</b>	<b>120.000,00</b>	<b>120.000,00</b>	<b>120.000,00</b>	<b>120.000,00</b>	<b>480.000,00</b>
1 - 01 - Recursos Próprios	0,00	120.000,00	120.000,00	120.000,00	120.000,00	480.000,00
<b>181 - 3.3.90.39.00</b>	<b>0,00</b>	<b>16.000,00</b>	<b>17.360,00</b>	<b>18.835,60</b>	<b>20.436,63</b>	<b>72.632,23</b>
1 - 01 - Recursos Próprios	0,00	16.000,00	17.360,00	18.835,60	20.436,63	72.632,23
<b>2273 - 3.3.90.47.00</b>	<b>0,00</b>	<b>2.000,00</b>	<b>2.170,00</b>	<b>2.354,45</b>	<b>2.554,58</b>	<b>9.079,03</b>
1 - 01 - Recursos Próprios	0,00	2.000,00	2.170,00	2.354,45	2.554,58	9.079,03
<b>2274 - 3.3.90.48.00</b>	<b>0,00</b>	<b>2.000,00</b>	<b>2.170,00</b>	<b>2.354,45</b>	<b>2.554,58</b>	<b>9.079,03</b>
1 - 01 - Recursos Próprios	0,00	2.000,00	2.170,00	2.354,45	2.554,58	9.079,03
<b>2275 - 3.3.90.91.00</b>	<b>0,00</b>	<b>2.000,00</b>	<b>2.170,00</b>	<b>2.354,45</b>	<b>2.554,58</b>	<b>9.079,03</b>
1 - 01 - Recursos Próprios	0,00	2.000,00	2.170,00	2.354,45	2.554,58	9.079,03

# Prefeitura Municipal de Salgueiro

RUA JOAQUIM SAMPAIO, 279 - N S DAS GRAÇAS - 56.000-000 - Salgueiro/ PE  
CNPJ: 11.361.243/0001-71

Usuário: Rostand

Chave de Autenticação  
1718-7257-081

Página  
94 / 159

## DEMONSTRATIVO DE COMPATIBILIDADE ENTRE PPA E LOA

		PPA 2018 - 2021 - Valores em R\$					
		Valor global	2018	2019	2020	2021	Total
	<b>2276 - 3.3.90.92.00</b>	<b>0,00</b>	<b>2.000,00</b>	<b>2.170,00</b>	<b>2.354,45</b>	<b>2.554,58</b>	<b>9.079,03</b>
	1 - 01 - Recursos Próprios	0,00	2.000,00	2.170,00	2.354,45	2.554,58	9.079,03
	<b>2277 - 3.3.90.96.00</b>	<b>0,00</b>	<b>2.000,00</b>	<b>2.170,00</b>	<b>2.354,45</b>	<b>2.554,58</b>	<b>9.079,03</b>
	1 - 01 - Recursos Próprios	0,00	2.000,00	2.170,00	2.354,45	2.554,58	9.079,03
Ação:	2.154 - IMPLEMENTAÇÃO E ADEQUAÇÃO DO PLANO DIRETOR	0,00	24.000,00	26.040,00	28.253,40	30.654,94	108.948,34
	<b>183 - 3.3.90.30.00</b>	<b>0,00</b>	<b>4.000,00</b>	<b>4.340,00</b>	<b>4.708,90</b>	<b>5.109,16</b>	<b>18.158,06</b>
	1 - 01 - Recursos Próprios	0,00	4.000,00	4.340,00	4.708,90	5.109,16	18.158,06
	<b>188 - 3.3.90.35.00</b>	<b>0,00</b>	<b>4.000,00</b>	<b>4.340,00</b>	<b>4.708,90</b>	<b>5.109,16</b>	<b>18.158,06</b>
	1 - 01 - Recursos Próprios	0,00	4.000,00	4.340,00	4.708,90	5.109,16	18.158,06
	<b>189 - 3.3.90.36.00</b>	<b>0,00</b>	<b>8.000,00</b>	<b>8.680,00</b>	<b>9.417,80</b>	<b>10.218,31</b>	<b>36.316,11</b>
	1 - 01 - Recursos Próprios	0,00	8.000,00	8.680,00	9.417,80	10.218,31	36.316,11
	<b>191 - 3.3.90.39.00</b>	<b>0,00</b>	<b>8.000,00</b>	<b>8.680,00</b>	<b>9.417,80</b>	<b>10.218,31</b>	<b>36.316,11</b>
	1 - 01 - Recursos Próprios	0,00	8.000,00	8.680,00	9.417,80	10.218,31	36.316,11
Função:	16 - Habitação	0,00	49.000,00	53.485,00	57.766,23	62.368,85	222.620,08
Subfunção:	451 - Infra-Estrutura Urbana	0,00	49.000,00	53.485,00	57.766,23	62.368,85	222.620,08
Programa:	201 - PLANEJAMENTO URBANO	0,00	49.000,00	53.485,00	57.766,23	62.368,85	222.620,08
Ação:	1.128 - EXECUÇÃO DE OBRAS E AQUISIÇÃO DE EQUIPAMENTOS PARA	0,00	32.000,00	34.720,00	37.671,20	40.873,25	145.264,45
	<b>207 - 4.4.90.51.00</b>	<b>0,00</b>	<b>20.000,00</b>	<b>21.700,00</b>	<b>23.544,50</b>	<b>25.545,78</b>	<b>90.790,28</b>
	1 - 01 - Recursos Próprios	0,00	20.000,00	21.700,00	23.544,50	25.545,78	90.790,28
	<b>211 - 4.4.90.52.00</b>	<b>0,00</b>	<b>12.000,00</b>	<b>13.020,00</b>	<b>14.126,70</b>	<b>15.327,47</b>	<b>54.474,17</b>
	1 - 01 - Recursos Próprios	0,00	12.000,00	13.020,00	14.126,70	15.327,47	54.474,17
Ação:	2.155 - PROGRAMA DE PLANEJAMENTO E REORDENAMENTO URBANO	0,00	17.000,00	18.765,00	20.095,03	21.495,60	77.355,63
	<b>200 - 3.3.90.30.00</b>	<b>0,00</b>	<b>8.000,00</b>	<b>9.000,00</b>	<b>9.500,00</b>	<b>10.000,00</b>	<b>36.500,00</b>
	1 - 01 - Recursos Próprios	0,00	8.000,00	9.000,00	9.500,00	10.000,00	36.500,00
	<b>201 - 3.3.90.36.00</b>	<b>0,00</b>	<b>3.000,00</b>	<b>3.255,00</b>	<b>3.531,68</b>	<b>3.831,87</b>	<b>13.618,55</b>
	1 - 01 - Recursos Próprios	0,00	3.000,00	3.255,00	3.531,68	3.831,87	13.618,55
	<b>204 - 3.3.90.39.00</b>	<b>0,00</b>	<b>6.000,00</b>	<b>6.510,00</b>	<b>7.063,35</b>	<b>7.663,73</b>	<b>27.237,08</b>
	1 - 01 - Recursos Próprios	0,00	6.000,00	6.510,00	7.063,35	7.663,73	27.237,08
<b>Unidade Orçamentária:</b>	<b>31004 - DIRETORIA DE HABITAÇÃO</b>	<b>0,00</b>	<b>157.000,00</b>	<b>170.345,00</b>	<b>184.823,88</b>	<b>200.533,81</b>	<b>712.702,69</b>
Função:	16 - Habitação	0,00	157.000,00	170.345,00	184.823,88	200.533,81	712.702,69
Subfunção:	482 - Habitação Urbana	0,00	157.000,00	170.345,00	184.823,88	200.533,81	712.702,69
Programa:	223 - OBRAS HABITACIONAIS	0,00	157.000,00	170.345,00	184.823,88	200.533,81	712.702,69
Ação:	1.129 - EXECUÇÃO DE OBRAS E AQUISIÇÃO DE EQUIPAMENTOS DE CONJUNTOS	0,00	42.000,00	45.570,00	49.443,45	53.646,14	190.659,59
	<b>251 - 4.4.90.51.00</b>	<b>0,00</b>	<b>36.000,00</b>	<b>39.060,00</b>	<b>42.380,10</b>	<b>45.982,41</b>	<b>163.422,51</b>
	1 - 01 - Recursos Próprios	0,00	36.000,00	39.060,00	42.380,10	45.982,41	163.422,51
	<b>252 - 4.4.90.52.00</b>	<b>0,00</b>	<b>6.000,00</b>	<b>6.510,00</b>	<b>7.063,35</b>	<b>7.663,73</b>	<b>27.237,08</b>

# Prefeitura Municipal de Salgueiro

RUA JOAQUIM SAMPAIO, 279 - N S DAS GRAÇAS - 56.000-000 - Salgueiro/ PE  
CNPJ: 11.361.243/0001-71

Usuário: Rostand

Chave de Autenticação  
1718-7257-081

Página  
95 / 159

## DEMONSTRATIVO DE COMPATIBILIDADE ENTRE PPA E LOA

PPA 2018 - 2021 - Valores em R\$

	Valor global	2018	2019	2020	2021	Total
1 - 01 - Recursos Próprios	0,00	6.000,00	6.510,00	7.063,35	7.663,73	27.237,08
Ação: 2.156 - FUNDO MUNICIPAL DE HABITAÇÃO DE INTERESSE SOCIAL - FMHIS	0,00	115.000,00	124.775,00	135.380,43	146.887,67	522.043,10
<b>219 - 3.1.90.04.00</b>	<b>0,00</b>	<b>5.000,00</b>	<b>5.425,00</b>	<b>5.886,12</b>	<b>6.386,44</b>	<b>22.697,56</b>
1 - 01 - Recursos Próprios	0,00	5.000,00	5.425,00	5.886,12	6.386,44	22.697,56
<b>229 - 3.1.90.11.00</b>	<b>0,00</b>	<b>54.000,00</b>	<b>58.590,00</b>	<b>63.570,15</b>	<b>68.973,61</b>	<b>245.133,76</b>
1 - 01 - Recursos Próprios	0,00	54.000,00	58.590,00	63.570,15	68.973,61	245.133,76
<b>230 - 3.1.90.13.00</b>	<b>0,00</b>	<b>6.000,00</b>	<b>6.510,00</b>	<b>7.063,35</b>	<b>7.663,73</b>	<b>27.237,08</b>
1 - 01 - Recursos Próprios	0,00	6.000,00	6.510,00	7.063,35	7.663,73	27.237,08
<b>224 - 3.1.90.92.00</b>	<b>0,00</b>	<b>2.000,00</b>	<b>2.170,00</b>	<b>2.354,45</b>	<b>2.554,58</b>	<b>9.079,03</b>
1 - 01 - Recursos Próprios	0,00	2.000,00	2.170,00	2.354,45	2.554,58	9.079,03
<b>232 - 3.1.91.13.00</b>	<b>0,00</b>	<b>2.000,00</b>	<b>2.170,00</b>	<b>2.354,45</b>	<b>2.554,58</b>	<b>9.079,03</b>
1 - 01 - Recursos Próprios	0,00	2.000,00	2.170,00	2.354,45	2.554,58	9.079,03
<b>234 - 3.3.50.43.00</b>	<b>0,00</b>	<b>15.000,00</b>	<b>16.275,00</b>	<b>17.658,38</b>	<b>19.159,34</b>	<b>68.092,72</b>
1 - 01 - Recursos Próprios	0,00	15.000,00	16.275,00	17.658,38	19.159,34	68.092,72
<b>236 - 3.3.90.14.00</b>	<b>0,00</b>	<b>2.000,00</b>	<b>2.170,00</b>	<b>2.354,45</b>	<b>2.554,58</b>	<b>9.079,03</b>
1 - 01 - Recursos Próprios	0,00	2.000,00	2.170,00	2.354,45	2.554,58	9.079,03
<b>238 - 3.3.90.30.00</b>	<b>0,00</b>	<b>6.000,00</b>	<b>6.510,00</b>	<b>7.063,35</b>	<b>7.663,73</b>	<b>27.237,08</b>
1 - 01 - Recursos Próprios	0,00	6.000,00	6.510,00	7.063,35	7.663,73	27.237,08
<b>240 - 3.3.90.32.00</b>	<b>0,00</b>	<b>2.000,00</b>	<b>2.170,00</b>	<b>2.354,45</b>	<b>2.554,58</b>	<b>9.079,03</b>
1 - 01 - Recursos Próprios	0,00	2.000,00	2.170,00	2.354,45	2.554,58	9.079,03
<b>242 - 3.3.90.33.00</b>	<b>0,00</b>	<b>2.000,00</b>	<b>2.170,00</b>	<b>2.354,00</b>	<b>2.554,00</b>	<b>9.078,00</b>
1 - 01 - Recursos Próprios	0,00	2.000,00	2.170,00	2.354,00	2.554,00	9.078,00
<b>244 - 3.3.90.35.00</b>	<b>0,00</b>	<b>7.000,00</b>	<b>7.595,00</b>	<b>8.240,58</b>	<b>8.941,03</b>	<b>31.776,61</b>
1 - 01 - Recursos Próprios	0,00	7.000,00	7.595,00	8.240,58	8.941,03	31.776,61
<b>246 - 3.3.90.36.00</b>	<b>0,00</b>	<b>3.000,00</b>	<b>3.255,00</b>	<b>3.531,68</b>	<b>3.831,87</b>	<b>13.618,55</b>
1 - 01 - Recursos Próprios	0,00	3.000,00	3.255,00	3.531,68	3.831,87	13.618,55
<b>247 - 3.3.90.39.00</b>	<b>0,00</b>	<b>5.000,00</b>	<b>5.425,00</b>	<b>5.886,12</b>	<b>6.386,44</b>	<b>22.697,56</b>
1 - 01 - Recursos Próprios	0,00	5.000,00	5.425,00	5.886,12	6.386,44	22.697,56
<b>249 - 3.3.90.93.00</b>	<b>0,00</b>	<b>4.000,00</b>	<b>4.340,00</b>	<b>4.708,90</b>	<b>5.109,16</b>	<b>18.158,06</b>
1 - 01 - Recursos Próprios	0,00	4.000,00	4.340,00	4.708,90	5.109,16	18.158,06
<b>Unidade Gestora: 2 - Fundo Municipal de Saúde de Salgueiro</b>	<b>0,00</b>	<b>26.961.210,00</b>	<b>28.168.515,00</b>	<b>29.977.864,19</b>	<b>31.653.081,67</b>	<b>116.760.670,86</b>
<b>Unidade Orçamentária: 8001 - GABINETE DO SECRETARIO</b>	<b>0,00</b>	<b>21.000,00</b>	<b>22.785,00</b>	<b>24.721,74</b>	<b>26.823,09</b>	<b>95.329,83</b>
Função: 10 - Saúde	0,00	21.000,00	22.785,00	24.721,74	26.823,09	95.329,83
Subfunção: 122 - Administração Geral	0,00	21.000,00	22.785,00	24.721,74	26.823,09	95.329,83
Programa: 24 - GESTÃO ADMINISTRATIVA	0,00	21.000,00	22.785,00	24.721,74	26.823,09	95.329,83
Ação: 2.114 - MANUTENÇÃO DAS ATIVIDADES DO GABINETE	0,00	21.000,00	22.785,00	24.721,74	26.823,09	95.329,83
<b>926 - 3.1.90.04.00</b>	<b>0,00</b>	<b>3.000,00</b>	<b>3.255,00</b>	<b>3.531,68</b>	<b>3.831,87</b>	<b>13.618,55</b>

# Prefeitura Municipal de Salgueiro

RUA JOAQUIM SAMPAIO, 279 - N S DAS GRAÇAS - 56.000-000 - Salgueiro/ PE  
CNPJ: 11.361.243/0001-71

Usuário: Rostand

Chave de Autenticação  
1718-7257-081

Página  
96 / 159

## DEMONSTRATIVO DE COMPATIBILIDADE ENTRE PPA E LOA

PPA 2018 - 2021 - Valores em R\$

	Valor global	2018	2019	2020	2021	Total
1 - 01 - Recursos Próprios	0,00	3.000,00	3.255,00	3.531,68	3.831,87	13.618,55
<b>927 - 3.1.90.11.00</b>	<b>0,00</b>	<b>3.000,00</b>	<b>3.255,00</b>	<b>3.531,68</b>	<b>3.831,87</b>	<b>13.618,55</b>
1 - 01 - Recursos Próprios	0,00	3.000,00	3.255,00	3.531,68	3.831,87	13.618,55
<b>2091 - 3.1.90.13.00</b>	<b>0,00</b>	<b>2.000,00</b>	<b>2.170,00</b>	<b>2.354,45</b>	<b>2.554,58</b>	<b>9.079,03</b>
1 - 01 - Recursos Próprios	0,00	2.000,00	2.170,00	2.354,45	2.554,58	9.079,03
<b>2092 - 3.1.91.13.00</b>	<b>0,00</b>	<b>2.000,00</b>	<b>2.170,00</b>	<b>2.354,45</b>	<b>2.554,58</b>	<b>9.079,03</b>
1 - 01 - Recursos Próprios	0,00	2.000,00	2.170,00	2.354,45	2.554,58	9.079,03
<b>929 - 3.3.90.14.00</b>	<b>0,00</b>	<b>3.000,00</b>	<b>3.255,00</b>	<b>3.531,68</b>	<b>3.831,87</b>	<b>13.618,55</b>
1 - 01 - Recursos Próprios	0,00	3.000,00	3.255,00	3.531,68	3.831,87	13.618,55
<b>2093 - 3.3.90.30.00</b>	<b>0,00</b>	<b>2.000,00</b>	<b>2.170,00</b>	<b>2.354,45</b>	<b>2.554,58</b>	<b>9.079,03</b>
1 - 01 - Recursos Próprios	0,00	2.000,00	2.170,00	2.354,45	2.554,58	9.079,03
<b>2094 - 3.3.90.36.00</b>	<b>0,00</b>	<b>2.000,00</b>	<b>2.170,00</b>	<b>2.354,45</b>	<b>2.554,58</b>	<b>9.079,03</b>
1 - 01 - Recursos Próprios	0,00	2.000,00	2.170,00	2.354,45	2.554,58	9.079,03
<b>2095 - 3.3.90.39.00</b>	<b>0,00</b>	<b>2.000,00</b>	<b>2.170,00</b>	<b>2.354,45</b>	<b>2.554,58</b>	<b>9.079,03</b>
1 - 01 - Recursos Próprios	0,00	2.000,00	2.170,00	2.354,45	2.554,58	9.079,03
<b>2096 - 3.3.90.47.00</b>	<b>0,00</b>	<b>2.000,00</b>	<b>2.170,00</b>	<b>2.354,45</b>	<b>2.554,58</b>	<b>9.079,03</b>
1 - 01 - Recursos Próprios	0,00	2.000,00	2.170,00	2.354,45	2.554,58	9.079,03
<b>Unidade Orçamentária: 8002 - FUNDO MUNICIPAL DE SAÚDE</b>	<b>0,00</b>	<b>26.940.210,00</b>	<b>28.145.730,00</b>	<b>29.953.142,45</b>	<b>31.626.258,58</b>	<b>116.665.341,03</b>
Função: 10 - Saúde	0,00	26.940.210,00	28.145.730,00	29.953.142,45	31.626.258,58	116.665.341,03
Subfunção: 122 - Administração Geral	0,00	2.645.290,00	2.518.932,50	2.905.903,35	3.027.803,74	11.097.929,59
Programa: 24 - GESTÃO ADMINISTRATIVA	0,00	100.000,00	103.370,00	110.654,45	110.954,58	424.979,03
Ação: 1.209 - EXECUÇÃO DE OBRAS PARA A GESTÃO DO SUS.	0,00	2.000,00	2.000,00	2.000,00	2.000,00	8.000,00
<b>2423 - 4.4.90.51.00</b>	<b>0,00</b>	<b>2.000,00</b>	<b>2.000,00</b>	<b>2.000,00</b>	<b>2.000,00</b>	<b>8.000,00</b>
3 - 03 - Receita de Imposto e de Transf. de Imp - Saúde	0,00	2.000,00	2.000,00	2.000,00	2.000,00	8.000,00
Ação: 1.210 - AQUISIÇÃO DE VEÍCULOS, MÁQUINAS, MÓVEIS E EQUIPAMENTOS PARA A	0,00	5.000,00	5.000,00	5.000,00	5.000,00	20.000,00
<b>2424 - 4.4.90.52.00</b>	<b>0,00</b>	<b>5.000,00</b>	<b>5.000,00</b>	<b>5.000,00</b>	<b>5.000,00</b>	<b>20.000,00</b>
3 - 03 - Receita de Imposto e de Transf. de Imp - Saúde	0,00	2.000,00	2.000,00	2.000,00	2.000,00	8.000,00
25 - 25 - Gestão do SUS	0,00	3.000,00	3.000,00	3.000,00	3.000,00	12.000,00
Ação: 2.310 - MANUTENÇÃO DAS AÇOES DE GESTÃO DO SUS	0,00	93.000,00	96.370,00	103.654,45	103.954,58	396.979,03
<b>2425 - 3.1.90.04.00</b>	<b>0,00</b>	<b>3.000,00</b>	<b>3.000,00</b>	<b>3.000,00</b>	<b>3.000,00</b>	<b>12.000,00</b>
3 - 03 - Receita de Imposto e de Transf. de Imp - Saúde	0,00	3.000,00	3.000,00	3.000,00	3.000,00	12.000,00
<b>2426 - 3.1.90.11.00</b>	<b>0,00</b>	<b>3.000,00</b>	<b>3.000,00</b>	<b>3.000,00</b>	<b>3.000,00</b>	<b>12.000,00</b>
3 - 03 - Receita de Imposto e de Transf. de Imp - Saúde	0,00	3.000,00	3.000,00	3.000,00	3.000,00	12.000,00
<b>2427 - 3.1.90.13.00</b>	<b>0,00</b>	<b>2.000,00</b>	<b>2.000,00</b>	<b>2.000,00</b>	<b>2.000,00</b>	<b>8.000,00</b>
3 - 03 - Receita de Imposto e de Transf. de Imp - Saúde	0,00	2.000,00	2.000,00	2.000,00	2.000,00	8.000,00
<b>2429 - 3.1.90.92.00</b>	<b>0,00</b>	<b>2.000,00</b>	<b>2.000,00</b>	<b>2.000,00</b>	<b>2.000,00</b>	<b>8.000,00</b>
3 - 03 - Receita de Imposto e de Transf. de Imp - Saúde	0,00	2.000,00	2.000,00	2.000,00	2.000,00	8.000,00

# Prefeitura Municipal de Salgueiro

RUA JOAQUIM SAMPAIO, 279 - N S DAS GRAÇAS - 56.000-000 - Salgueiro/ PE  
CNPJ: 11.361.243/0001-71

Usuário: Rostand

Chave de Autenticação  
1718-7257-081

Página  
97 / 159

## DEMONSTRATIVO DE COMPATIBILIDADE ENTRE PPA E LOA

PPA 2018 - 2021 - Valores em R\$

	Valor global	2018	2019	2020	2021	Total
<b>2428 - 3.1.90.96.00</b>	<b>0,00</b>	<b>2.000,00</b>	<b>2.000,00</b>	<b>2.000,00</b>	<b>2.000,00</b>	<b>8.000,00</b>
3 - 03 - Receita de Imposto e de Transf. de Imp - Saúde	0,00	2.000,00	2.000,00	2.000,00	2.000,00	8.000,00
<b>2430 - 3.1.91.13.00</b>	<b>0,00</b>	<b>2.000,00</b>	<b>2.000,00</b>	<b>2.000,00</b>	<b>2.000,00</b>	<b>8.000,00</b>
3 - 03 - Receita de Imposto e de Transf. de Imp - Saúde	0,00	2.000,00	2.000,00	2.000,00	2.000,00	8.000,00
<b>2431 - 3.3.90.14.00</b>	<b>0,00</b>	<b>6.000,00</b>	<b>6.000,00</b>	<b>6.000,00</b>	<b>6.000,00</b>	<b>24.000,00</b>
3 - 03 - Receita de Imposto e de Transf. de Imp - Saúde	0,00	2.000,00	2.000,00	2.000,00	2.000,00	8.000,00
25 - 25 - Gestão do SUS	0,00	4.000,00	4.000,00	4.000,00	4.000,00	16.000,00
<b>2432 - 3.3.90.30.00</b>	<b>0,00</b>	<b>15.000,00</b>	<b>15.200,00</b>	<b>18.300,00</b>	<b>21.400,00</b>	<b>69.900,00</b>
3 - 03 - Receita de Imposto e de Transf. de Imp - Saúde	0,00	5.000,00	5.200,00	5.300,00	5.400,00	20.900,00
25 - 25 - Gestão do SUS	0,00	10.000,00	10.000,00	13.000,00	16.000,00	49.000,00
<b>2433 - 3.3.90.32.00</b>	<b>0,00</b>	<b>8.000,00</b>	<b>8.000,00</b>	<b>8.000,00</b>	<b>8.000,00</b>	<b>32.000,00</b>
3 - 03 - Receita de Imposto e de Transf. de Imp - Saúde	0,00	3.000,00	3.000,00	3.000,00	3.000,00	12.000,00
25 - 25 - Gestão do SUS	0,00	5.000,00	5.000,00	5.000,00	5.000,00	20.000,00
<b>2434 - 3.3.90.35.00</b>	<b>0,00</b>	<b>10.000,00</b>	<b>10.170,00</b>	<b>10.354,45</b>	<b>7.554,58</b>	<b>38.079,03</b>
3 - 03 - Receita de Imposto e de Transf. de Imp - Saúde	0,00	5.000,00	5.170,00	5.354,45	2.554,58	18.079,03
25 - 25 - Gestão do SUS	0,00	5.000,00	5.000,00	5.000,00	5.000,00	20.000,00
<b>2435 - 3.3.90.36.00</b>	<b>0,00</b>	<b>8.000,00</b>	<b>8.000,00</b>	<b>8.000,00</b>	<b>8.000,00</b>	<b>32.000,00</b>
3 - 03 - Receita de Imposto e de Transf. de Imp - Saúde	0,00	3.000,00	3.000,00	3.000,00	3.000,00	12.000,00
25 - 25 - Gestão do SUS	0,00	5.000,00	5.000,00	5.000,00	5.000,00	20.000,00
<b>2436 - 3.3.90.39.00</b>	<b>0,00</b>	<b>26.000,00</b>	<b>29.000,00</b>	<b>33.000,00</b>	<b>33.000,00</b>	<b>121.000,00</b>
3 - 03 - Receita de Imposto e de Transf. de Imp - Saúde	0,00	3.000,00	3.000,00	3.000,00	3.000,00	12.000,00
25 - 25 - Gestão do SUS	0,00	23.000,00	26.000,00	30.000,00	30.000,00	109.000,00
<b>2437 - 3.3.90.47.00</b>	<b>0,00</b>	<b>3.000,00</b>	<b>3.000,00</b>	<b>3.000,00</b>	<b>3.000,00</b>	<b>12.000,00</b>
3 - 03 - Receita de Imposto e de Transf. de Imp - Saúde	0,00	3.000,00	3.000,00	3.000,00	3.000,00	12.000,00
<b>2438 - 3.3.90.92.00</b>	<b>0,00</b>	<b>3.000,00</b>	<b>3.000,00</b>	<b>3.000,00</b>	<b>3.000,00</b>	<b>12.000,00</b>
3 - 03 - Receita de Imposto e de Transf. de Imp - Saúde	0,00	3.000,00	3.000,00	3.000,00	3.000,00	12.000,00
Programa: 25 - GESTÃO ADMINISTRATIVA DO MUNICÍPIO	0,00	2.545.290,00	2.415.562,50	2.795.248,90	2.916.849,16	10.672.950,56
Ação: 1.176 - AQUISIÇÃO DE VEÍCULOS, MÓVEIS, EQUIPAMENTOS E OUTROS	0,00	55.000,00	57.400,00	58.600,00	61.000,00	232.000,00
<b>1649 - 4.4.90.52.00</b>	<b>0,00</b>	<b>55.000,00</b>	<b>57.400,00</b>	<b>58.600,00</b>	<b>61.000,00</b>	<b>232.000,00</b>
3 - 03 - Receita de Imposto e de Transf. de Imp - Saúde	0,00	55.000,00	57.400,00	58.600,00	61.000,00	232.000,00
Ação: 2.226 - MANUTENÇÃO DAS ATIVIDADES DO FUNDO MUNICIPAL DE SAÚDE	0,00	2.482.290,00	2.349.662,50	2.727.748,90	2.846.449,16	10.406.150,56
<b>1632 - 3.1.90.04.00</b>	<b>0,00</b>	<b>2.000,00</b>	<b>2.000,00</b>	<b>2.200,00</b>	<b>2.300,00</b>	<b>8.500,00</b>
3 - 03 - Receita de Imposto e de Transf. de Imp - Saúde	0,00	2.000,00	2.000,00	2.200,00	2.300,00	8.500,00
<b>1635 - 3.1.90.11.00</b>	<b>0,00</b>	<b>685.000,00</b>	<b>650.000,00</b>	<b>650.000,00</b>	<b>650.000,00</b>	<b>2.635.000,00</b>
3 - 03 - Receita de Imposto e de Transf. de Imp - Saúde	0,00	685.000,00	650.000,00	650.000,00	650.000,00	2.635.000,00
<b>1636 - 3.1.90.13.00</b>	<b>0,00</b>	<b>89.540,00</b>	<b>85.000,00</b>	<b>85.000,00</b>	<b>85.000,00</b>	<b>344.540,00</b>
3 - 03 - Receita de Imposto e de Transf. de Imp - Saúde	0,00	89.540,00	85.000,00	85.000,00	85.000,00	344.540,00



# Prefeitura Municipal de Salgueiro

RUA JOAQUIM SAMPAIO, 279 - N S DAS GRAÇAS - 56.000-000 - Salgueiro/ PE  
CNPJ: 11.361.243/0001-71

Usuário: Rostand

Chave de Autenticação  
1718-7257-081

Página  
98 / 159

## DEMONSTRATIVO DE COMPATIBILIDADE ENTRE PPA E LOA

PPA 2018 - 2021 - Valores em R\$						
	Valor global	2018	2019	2020	2021	Total
<b>2088 - 3.1.90.16.00</b>	<b>0,00</b>	<b>2.000,00</b>	<b>2.170,00</b>	<b>2.354,45</b>	<b>2.554,58</b>	<b>9.079,03</b>
1 - 01 - Recursos Próprios	0,00	2.000,00	2.170,00	2.354,45	2.554,58	9.079,03
<b>1638 - 3.1.90.92.00</b>	<b>0,00</b>	<b>10.000,00</b>	<b>11.000,00</b>	<b>12.000,00</b>	<b>13.000,00</b>	<b>46.000,00</b>
3 - 03 - Receita de Imposto e de Transf. de Imp - Saúde	0,00	10.000,00	11.000,00	12.000,00	13.000,00	46.000,00
<b>1639 - 3.1.91.13.00</b>	<b>0,00</b>	<b>150.000,00</b>	<b>150.000,00</b>	<b>150.000,00</b>	<b>150.000,00</b>	<b>600.000,00</b>
3 - 03 - Receita de Imposto e de Transf. de Imp - Saúde	0,00	150.000,00	150.000,00	150.000,00	150.000,00	600.000,00
<b>1640 - 3.3.90.14.00</b>	<b>0,00</b>	<b>36.000,00</b>	<b>36.385,85</b>	<b>37.000,00</b>	<b>38.673,67</b>	<b>148.059,52</b>
3 - 03 - Receita de Imposto e de Transf. de Imp - Saúde	0,00	36.000,00	36.385,85	37.000,00	38.673,67	148.059,52
<b>1641 - 3.3.90.30.00</b>	<b>0,00</b>	<b>620.310,00</b>	<b>660.000,00</b>	<b>673.000,00</b>	<b>684.000,00</b>	<b>2.637.310,00</b>
3 - 03 - Receita de Imposto e de Transf. de Imp - Saúde	0,00	620.310,00	660.000,00	673.000,00	684.000,00	2.637.310,00
<b>2089 - 3.3.90.32.00</b>	<b>0,00</b>	<b>2.000,00</b>	<b>2.170,00</b>	<b>2.354,45</b>	<b>2.554,58</b>	<b>9.079,03</b>
3 - 03 - Receita de Imposto e de Transf. de Imp - Saúde	0,00	2.000,00	2.170,00	2.354,45	2.554,58	9.079,03
<b>1642 - 3.3.90.33.00</b>	<b>0,00</b>	<b>22.000,00</b>	<b>23.000,00</b>	<b>25.000,00</b>	<b>27.000,00</b>	<b>97.000,00</b>
3 - 03 - Receita de Imposto e de Transf. de Imp - Saúde	0,00	22.000,00	23.000,00	25.000,00	27.000,00	97.000,00
<b>1644 - 3.3.90.36.00</b>	<b>0,00</b>	<b>270.000,00</b>	<b>269.182,50</b>	<b>273.000,00</b>	<b>275.000,00</b>	<b>1.087.182,50</b>
3 - 03 - Receita de Imposto e de Transf. de Imp - Saúde	0,00	270.000,00	269.182,50	273.000,00	275.000,00	1.087.182,50
<b>1645 - 3.3.90.39.00</b>	<b>0,00</b>	<b>577.440,00</b>	<b>441.940,00</b>	<b>797.440,00</b>	<b>897.440,00</b>	<b>2.714.260,00</b>
3 - 03 - Receita de Imposto e de Transf. de Imp - Saúde	0,00	577.440,00	441.940,00	797.440,00	897.440,00	2.714.260,00
<b>1634 - 3.3.90.47.00</b>	<b>0,00</b>	<b>3.000,00</b>	<b>3.100,00</b>	<b>3.200,00</b>	<b>3.300,00</b>	<b>12.600,00</b>
3 - 03 - Receita de Imposto e de Transf. de Imp - Saúde	0,00	3.000,00	3.100,00	3.200,00	3.300,00	12.600,00
<b>1646 - 3.3.90.92.00</b>	<b>0,00</b>	<b>10.000,00</b>	<b>10.614,15</b>	<b>12.000,00</b>	<b>12.326,33</b>	<b>44.940,48</b>
3 - 03 - Receita de Imposto e de Transf. de Imp - Saúde	0,00	10.000,00	10.614,15	12.000,00	12.326,33	44.940,48
<b>1647 - 3.3.90.93.00</b>	<b>0,00</b>	<b>3.000,00</b>	<b>3.100,00</b>	<b>3.200,00</b>	<b>3.300,00</b>	<b>12.600,00</b>
3 - 03 - Receita de Imposto e de Transf. de Imp - Saúde	0,00	3.000,00	3.100,00	3.200,00	3.300,00	12.600,00
Ação: 2.227 - MANUTENÇÃO DAS ATIVIDADES DO CONSELHO MUNICIPAL DE SAÚDE	0,00	8.000,00	8.500,00	8.900,00	9.400,00	34.800,00
<b>1650 - 3.3.90.30.00</b>	<b>0,00</b>	<b>1.000,00</b>	<b>1.100,00</b>	<b>1.200,00</b>	<b>1.300,00</b>	<b>4.600,00</b>
3 - 03 - Receita de Imposto e de Transf. de Imp - Saúde	0,00	1.000,00	1.100,00	1.200,00	1.300,00	4.600,00
<b>1652 - 3.3.90.33.00</b>	<b>0,00</b>	<b>2.000,00</b>	<b>2.100,00</b>	<b>2.200,00</b>	<b>2.300,00</b>	<b>8.600,00</b>
3 - 03 - Receita de Imposto e de Transf. de Imp - Saúde	0,00	2.000,00	2.100,00	2.200,00	2.300,00	8.600,00
<b>1653 - 3.3.90.36.00</b>	<b>0,00</b>	<b>2.000,00</b>	<b>2.100,00</b>	<b>2.200,00</b>	<b>2.300,00</b>	<b>8.600,00</b>
3 - 03 - Receita de Imposto e de Transf. de Imp - Saúde	0,00	2.000,00	2.100,00	2.200,00	2.300,00	8.600,00
<b>1654 - 3.3.90.39.00</b>	<b>0,00</b>	<b>3.000,00</b>	<b>3.200,00</b>	<b>3.300,00</b>	<b>3.500,00</b>	<b>13.000,00</b>
3 - 03 - Receita de Imposto e de Transf. de Imp - Saúde	0,00	3.000,00	3.200,00	3.300,00	3.500,00	13.000,00
Subfunção: 301 - Atenção Básica	0,00	17.108.920,00	18.117.600,00	19.062.660,97	20.076.090,84	74.365.271,81
Programa: 112 - EDUCAÇÃO EM SAÚDE	0,00	25.000,00	26.800,00	28.200,00	30.200,00	110.200,00
Ação: 1.178 - AQUISIÇÃO DE MÓVEIS, EQUIPAMENTOS E OUTROS MAERIAIS	0,00	4.000,00	4.200,00	4.400,00	4.800,00	17.400,00
<b>1665 - 4.4.90.52.00</b>	<b>0,00</b>	<b>4.000,00</b>	<b>4.200,00</b>	<b>4.400,00</b>	<b>4.800,00</b>	<b>17.400,00</b>

# Prefeitura Municipal de Salgueiro

RUA JOAQUIM SAMPAIO, 279 - N S DAS GRAÇAS - 56.000-000 - Salgueiro/ PE  
CNPJ: 11.361.243/0001-71

Usuário: Rostand

Chave de Autenticação  
1718-7257-081

Página  
99 / 159

## DEMONSTRATIVO DE COMPATIBILIDADE ENTRE PPA E LOA

PPA 2018 - 2021 - Valores em R\$

		Valor global	2018	2019	2020	2021	Total
	3 - 03 - Receita de Imposto e de Transf. de Imp - Saúde	0,00	1.000,00	1.100,00	1.200,00	1.300,00	4.600,00
	20 - 20 - Atenção Básica	0,00	3.000,00	3.100,00	3.200,00	3.500,00	12.800,00
Ação:	2.228 - MANUTENÇÃO DO PROGRAMA EDUCAÇÃO PERMANENTE EM SAÚDE	0,00	21.000,00	22.600,00	23.800,00	25.400,00	92.800,00
	<b>1658 - 3.3.90.30.00</b>	<b>0,00</b>	<b>5.000,00</b>	<b>5.300,00</b>	<b>5.500,00</b>	<b>5.800,00</b>	<b>21.600,00</b>
	3 - 03 - Receita de Imposto e de Transf. de Imp - Saúde	0,00	3.000,00	3.200,00	3.300,00	3.500,00	13.000,00
	20 - 20 - Atenção Básica	0,00	2.000,00	2.100,00	2.200,00	2.300,00	8.600,00
	<b>1661 - 3.3.90.36.00</b>	<b>0,00</b>	<b>8.000,00</b>	<b>8.600,00</b>	<b>9.000,00</b>	<b>9.600,00</b>	<b>35.200,00</b>
	3 - 03 - Receita de Imposto e de Transf. de Imp - Saúde	0,00	4.000,00	4.300,00	4.500,00	4.600,00	17.400,00
	20 - 20 - Atenção Básica	0,00	4.000,00	4.300,00	4.500,00	5.000,00	17.800,00
	<b>1662 - 3.3.90.39.00</b>	<b>0,00</b>	<b>8.000,00</b>	<b>8.700,00</b>	<b>9.300,00</b>	<b>10.000,00</b>	<b>36.000,00</b>
	3 - 03 - Receita de Imposto e de Transf. de Imp - Saúde	0,00	3.000,00	3.200,00	3.300,00	3.500,00	13.000,00
	20 - 20 - Atenção Básica	0,00	5.000,00	5.500,00	6.000,00	6.500,00	23.000,00
Programa:	113 - MELHORIA E EXPANSÃO DA REDE MUNICIPAL E SAÚDE	0,00	100.000,00	114.000,00	123.000,00	130.000,00	467.000,00
Ação:	1.71 - AQUISIÇÃO E/OU DESAPROPRIAÇÃO DE IMÓVEIS	0,00	50.000,00	60.000,00	65.000,00	70.000,00	245.000,00
	<b>1624 - 4.5.90.61.00</b>	<b>0,00</b>	<b>50.000,00</b>	<b>60.000,00</b>	<b>65.000,00</b>	<b>70.000,00</b>	<b>245.000,00</b>
	3 - 03 - Receita de Imposto e de Transf. de Imp - Saúde	0,00	50.000,00	60.000,00	65.000,00	70.000,00	245.000,00
Ação:	1.179 - AQUISIÇÃO E/OU DESAPROPRIAÇÃO DE IMÓVEIS	0,00	50.000,00	54.000,00	58.000,00	60.000,00	222.000,00
	<b>2005 - 4.4.90.61.00</b>	<b>0,00</b>	<b>50.000,00</b>	<b>54.000,00</b>	<b>58.000,00</b>	<b>60.000,00</b>	<b>222.000,00</b>
	3 - 03 - Receita de Imposto e de Transf. de Imp - Saúde	0,00	50.000,00	54.000,00	58.000,00	60.000,00	222.000,00
Programa:	114 - PROMOÇÃO A SAÚDE DE SALGUEIRO COM QUALIDADE	0,00	16.905.920,00	17.892.000,00	18.821.960,97	19.821.290,84	73.441.171,81
Ação:	1.72 - CONSTRUÇÃO DE UNIDADE DE SAÚDE	0,00	740.000,00	777.000,00	803.000,00	830.000,00	3.150.000,00
	<b>1627 - 4.4.90.51.00</b>	<b>0,00</b>	<b>740.000,00</b>	<b>777.000,00</b>	<b>803.000,00</b>	<b>830.000,00</b>	<b>3.150.000,00</b>
	3 - 03 - Receita de Imposto e de Transf. de Imp - Saúde	0,00	100.000,00	130.000,00	150.000,00	170.000,00	550.000,00
	14 - 14 - Convênio de Saúde	0,00	130.000,00	132.000,00	133.000,00	135.000,00	530.000,00
	20 - 20 - Atenção Básica	0,00	150.000,00	150.000,00	150.000,00	150.000,00	600.000,00
	24 - 24 - Investimento SUS	0,00	360.000,00	365.000,00	370.000,00	375.000,00	1.470.000,00
Ação:	1.73 - CONTRUÇÃO, REFORMA E/OU AMPLIAÇÃO DE UNIDADES DE SAÚDE	0,00	500.000,00	555.000,00	622.000,00	670.000,00	2.347.000,00
	<b>1630 - 4.4.90.51.00</b>	<b>0,00</b>	<b>500.000,00</b>	<b>555.000,00</b>	<b>622.000,00</b>	<b>670.000,00</b>	<b>2.347.000,00</b>
	3 - 03 - Receita de Imposto e de Transf. de Imp - Saúde	0,00	60.000,00	70.000,00	80.000,00	90.000,00	300.000,00
	14 - 14 - Convênio de Saúde	0,00	150.000,00	160.000,00	170.000,00	180.000,00	660.000,00
	20 - 20 - Atenção Básica	0,00	50.000,00	54.000,00	58.000,00	65.000,00	227.000,00
	24 - 24 - Investimento SUS	0,00	240.000,00	271.000,00	314.000,00	335.000,00	1.160.000,00
Ação:	1.74 - AQUISIÇÃO DE UNIDADE MÓVEL DE SAÚDE	0,00	248.700,00	255.000,00	260.000,00	270.000,00	1.033.700,00
	<b>1633 - 4.4.90.52.00</b>	<b>0,00</b>	<b>248.700,00</b>	<b>255.000,00</b>	<b>260.000,00</b>	<b>270.000,00</b>	<b>1.033.700,00</b>
	3 - 03 - Receita de Imposto e de Transf. de Imp - Saúde	0,00	108.700,00	100.000,00	100.000,00	100.000,00	408.700,00
	14 - 14 - Convênio de Saúde	0,00	120.000,00	133.000,00	137.000,00	145.000,00	535.000,00

# Prefeitura Municipal de Salgueiro

RUA JOAQUIM SAMPAIO, 279 - N S DAS GRAÇAS - 56.000-000 - Salgueiro/ PE  
CNPJ: 11.361.243/0001-71

Usuário: Rostand

Chave de Autenticação  
1718-7257-081

Página  
100 / 159

## DEMONSTRATIVO DE COMPATIBILIDADE ENTRE PPA E LOA

PPA 2018 - 2021 - Valores em R\$

		Valor global	2018	2019	2020	2021	Total
	20 - 20 - Atenção Básica	0,00	20.000,00	22.000,00	23.000,00	25.000,00	90.000,00
Ação:	1.110 - REFORMA E AMPLIAÇÃO DE UNIDADES DE SAÚDE DO MUNICÍPIO. <b>1793 - 4.5.90.51.00</b>	0,00	30.000,00	32.000,00	33.000,00	35.000,00	130.000,00
	3 - 03 - Receita de Imposto e de Transf. de Imp - Saúde	0,00	30.000,00	32.000,00	33.000,00	35.000,00	130.000,00
Ação:	1.180 - AQUISIÇÃO DE MÓVEIS, EQUIPAMENTOS E OUTROS MATERIAIS <b>1674 - 4.4.90.52.00</b>	0,00	28.000,00	30.700,00	33.300,00	36.000,00	128.000,00
	3 - 03 - Receita de Imposto e de Transf. de Imp - Saúde	0,00	8.000,00	8.700,00	9.300,00	10.000,00	36.000,00
	20 - 20 - Atenção Básica	0,00	20.000,00	22.000,00	24.000,00	26.000,00	92.000,00
Ação:	2.229 - MANUTENÇÃO DA ASSISTÊNCIA INTEGRAL A SAÚDE DA POPULAÇÃO <b>1643 - 3.1.90.04.00</b>	0,00	3.125.000,00	3.230.000,00	3.569.460,97	3.814.890,84	13.739.351,81
	3 - 03 - Receita de Imposto e de Transf. de Imp - Saúde	0,00	170.000,00	180.000,00	328.700,00	337.800,00	1.016.500,00
	20 - 20 - Atenção Básica	0,00	17.000,00	18.000,00	19.000,00	20.000,00	74.000,00
	26 - 26 - Outros Recursos do SUS	0,00	25.000,00	25.000,00	25.000,00	25.000,00	100.000,00
	<b>1651 - 3.1.90.11.00</b>	0,00	1.073.000,00	1.103.200,00	1.153.300,00	1.253.400,00	4.582.900,00
	3 - 03 - Receita de Imposto e de Transf. de Imp - Saúde	0,00	1.020.000,00	1.050.000,00	1.100.000,00	1.200.000,00	4.370.000,00
	20 - 20 - Atenção Básica	0,00	3.000,00	3.200,00	3.300,00	3.400,00	12.900,00
	26 - 26 - Outros Recursos do SUS	0,00	50.000,00	50.000,00	50.000,00	50.000,00	200.000,00
	<b>1655 - 3.1.90.13.00</b>	0,00	72.000,00	75.500,00	78.000,00	79.500,00	305.000,00
	3 - 03 - Receita de Imposto e de Transf. de Imp - Saúde	0,00	37.000,00	40.000,00	42.000,00	43.000,00	162.000,00
	20 - 20 - Atenção Básica	0,00	5.000,00	5.500,00	6.000,00	6.500,00	23.000,00
	26 - 26 - Outros Recursos do SUS	0,00	30.000,00	30.000,00	30.000,00	30.000,00	120.000,00
	<b>1657 - 3.1.90.92.00</b>	0,00	10.000,00	12.000,00	13.000,00	15.000,00	50.000,00
	3 - 03 - Receita de Imposto e de Transf. de Imp - Saúde	0,00	10.000,00	12.000,00	13.000,00	15.000,00	50.000,00
	<b>1659 - 3.1.91.13.00</b>	0,00	320.000,00	342.000,00	402.809,87	494.000,00	1.558.809,87
	3 - 03 - Receita de Imposto e de Transf. de Imp - Saúde	0,00	260.000,00	280.000,00	339.809,87	429.000,00	1.308.809,87
	20 - 20 - Atenção Básica	0,00	10.000,00	12.000,00	13.000,00	15.000,00	50.000,00
	26 - 26 - Outros Recursos do SUS	0,00	50.000,00	50.000,00	50.000,00	50.000,00	200.000,00
	<b>1666 - 3.3.90.30.00</b>	0,00	329.000,00	331.160,00	333.291,10	339.390,84	1.332.841,94
	3 - 03 - Receita de Imposto e de Transf. de Imp - Saúde	0,00	324.000,00	325.660,00	327.291,10	332.890,84	1.309.841,94
	20 - 20 - Atenção Básica	0,00	5.000,00	5.500,00	6.000,00	6.500,00	23.000,00
	<b>1668 - 3.3.90.32.00</b>	0,00	6.000,00	6.400,00	6.600,00	7.000,00	26.000,00
	3 - 03 - Receita de Imposto e de Transf. de Imp - Saúde	0,00	3.000,00	3.200,00	3.300,00	3.500,00	13.000,00
	20 - 20 - Atenção Básica	0,00	3.000,00	3.200,00	3.300,00	3.500,00	13.000,00
	<b>1670 - 3.3.90.33.00</b>	0,00	4.000,00	4.500,00	5.000,00	5.500,00	19.000,00
	3 - 03 - Receita de Imposto e de Transf. de Imp - Saúde	0,00	4.000,00	4.500,00	5.000,00	5.500,00	19.000,00
	<b>1671 - 3.3.90.36.00</b>	0,00	328.000,00	351.640,00	411.560,00	440.500,00	1.531.700,00
	3 - 03 - Receita de Imposto e de Transf. de Imp - Saúde	0,00	185.000,00	206.640,00	264.560,00	291.500,00	947.700,00

# Prefeitura Municipal de Salgueiro

RUA JOAQUIM SAMPAIO, 279 - N S DAS GRAÇAS - 56.000-000 - Salgueiro/ PE  
CNPJ: 11.361.243/0001-71

Usuário: Rostand

Chave de Autenticação  
1718-7257-081

Página  
101 / 159

## DEMONSTRATIVO DE COMPATIBILIDADE ENTRE PPA E LOA

PPA 2018 - 2021 - Valores em R\$

	Valor global	2018	2019	2020	2021	Total
20 - 20 - Atenção Básica	0,00	73.000,00	75.000,00	77.000,00	79.000,00	304.000,00
26 - 26 - Outros Recursos do SUS	0,00	70.000,00	70.000,00	70.000,00	70.000,00	280.000,00
<b>1672 - 3.3.90.39.00</b>	<b>0,00</b>	<b>735.000,00</b>	<b>740.000,00</b>	<b>750.000,00</b>	<b>750.000,00</b>	<b>2.975.000,00</b>
3 - 03 - Receita de Imposto e de Transf. de Imp - Saúde	0,00	435.000,00	440.000,00	450.000,00	450.000,00	1.775.000,00
20 - 20 - Atenção Básica	0,00	220.000,00	220.000,00	220.000,00	220.000,00	880.000,00
26 - 26 - Outros Recursos do SUS	0,00	80.000,00	80.000,00	80.000,00	80.000,00	320.000,00
<b>1648 - 3.3.90.47.00</b>	<b>0,00</b>	<b>6.000,00</b>	<b>6.600,00</b>	<b>7.200,00</b>	<b>7.800,00</b>	<b>27.600,00</b>
3 - 03 - Receita de Imposto e de Transf. de Imp - Saúde	0,00	5.000,00	5.500,00	6.000,00	6.500,00	23.000,00
20 - 20 - Atenção Básica	0,00	1.000,00	1.100,00	1.200,00	1.300,00	4.600,00
<b>1673 - 3.3.90.92.00</b>	<b>0,00</b>	<b>10.000,00</b>	<b>12.000,00</b>	<b>13.000,00</b>	<b>15.000,00</b>	<b>50.000,00</b>
3 - 03 - Receita de Imposto e de Transf. de Imp - Saúde	0,00	10.000,00	12.000,00	13.000,00	15.000,00	50.000,00
<b>1663 - 3.3.90.93.00</b>	<b>0,00</b>	<b>20.000,00</b>	<b>22.000,00</b>	<b>23.000,00</b>	<b>25.000,00</b>	<b>90.000,00</b>
3 - 03 - Receita de Imposto e de Transf. de Imp - Saúde	0,00	20.000,00	22.000,00	23.000,00	25.000,00	90.000,00
Ação: 2.230 - MANUTENÇÃO DO PROGRAMA SAUDE DA FAMILIA - PSF	0,00	5.049.220,00	5.371.400,00	5.494.500,00	5.742.900,00	21.658.020,00
<b>1675 - 3.1.90.04.00</b>	<b>0,00</b>	<b>1.329.000,00</b>	<b>1.360.000,00</b>	<b>1.385.000,00</b>	<b>1.500.000,00</b>	<b>5.574.000,00</b>
3 - 03 - Receita de Imposto e de Transf. de Imp - Saúde	0,00	200.000,00	205.000,00	210.000,00	315.000,00	930.000,00
20 - 20 - Atenção Básica	0,00	1.100.000,00	1.100.000,00	1.100.000,00	1.100.000,00	4.400.000,00
26 - 26 - Outros Recursos do SUS	0,00	29.000,00	55.000,00	75.000,00	85.000,00	244.000,00
<b>1679 - 3.1.90.11.00</b>	<b>0,00</b>	<b>1.648.044,00</b>	<b>1.710.000,00</b>	<b>1.770.000,00</b>	<b>1.830.000,00</b>	<b>6.958.044,00</b>
3 - 03 - Receita de Imposto e de Transf. de Imp - Saúde	0,00	948.044,00	960.000,00	970.000,00	980.000,00	3.858.044,00
20 - 20 - Atenção Básica	0,00	700.000,00	750.000,00	800.000,00	850.000,00	3.100.000,00
<b>1682 - 3.1.90.13.00</b>	<b>0,00</b>	<b>330.000,00</b>	<b>332.000,00</b>	<b>334.000,00</b>	<b>335.000,00</b>	<b>1.331.000,00</b>
3 - 03 - Receita de Imposto e de Transf. de Imp - Saúde	0,00	30.000,00	32.000,00	34.000,00	35.000,00	131.000,00
20 - 20 - Atenção Básica	0,00	300.000,00	300.000,00	300.000,00	300.000,00	1.200.000,00
<b>1685 - 3.1.90.92.00</b>	<b>0,00</b>	<b>10.000,00</b>	<b>12.000,00</b>	<b>13.000,00</b>	<b>15.000,00</b>	<b>50.000,00</b>
3 - 03 - Receita de Imposto e de Transf. de Imp - Saúde	0,00	10.000,00	12.000,00	13.000,00	15.000,00	50.000,00
<b>1686 - 3.1.91.13.00</b>	<b>0,00</b>	<b>142.698,00</b>	<b>150.000,00</b>	<b>155.000,00</b>	<b>160.000,00</b>	<b>607.698,00</b>
3 - 03 - Receita de Imposto e de Transf. de Imp - Saúde	0,00	22.698,00	30.000,00	35.000,00	40.000,00	127.698,00
20 - 20 - Atenção Básica	0,00	120.000,00	120.000,00	120.000,00	120.000,00	480.000,00
<b>1692 - 3.3.90.14.00</b>	<b>0,00</b>	<b>2.000,00</b>	<b>2.100,00</b>	<b>2.200,00</b>	<b>2.300,00</b>	<b>8.600,00</b>
3 - 03 - Receita de Imposto e de Transf. de Imp - Saúde	0,00	2.000,00	2.100,00	2.200,00	2.300,00	8.600,00
<b>1695 - 3.3.90.30.00</b>	<b>0,00</b>	<b>502.000,00</b>	<b>683.000,00</b>	<b>693.800,00</b>	<b>703.800,00</b>	<b>2.582.600,00</b>
3 - 03 - Receita de Imposto e de Transf. de Imp - Saúde	0,00	382.000,00	563.000,00	573.800,00	583.800,00	2.102.600,00
20 - 20 - Atenção Básica	0,00	120.000,00	120.000,00	120.000,00	120.000,00	480.000,00
<b>1699 - 3.3.90.32.00</b>	<b>0,00</b>	<b>6.000,00</b>	<b>6.500,00</b>	<b>7.000,00</b>	<b>7.500,00</b>	<b>27.000,00</b>
3 - 03 - Receita de Imposto e de Transf. de Imp - Saúde	0,00	6.000,00	6.500,00	7.000,00	7.500,00	27.000,00
<b>1703 - 3.3.90.33.00</b>	<b>0,00</b>	<b>2.000,00</b>	<b>2.100,00</b>	<b>2.200,00</b>	<b>2.300,00</b>	<b>8.600,00</b>

# Prefeitura Municipal de Salgueiro

RUA JOAQUIM SAMPAIO, 279 - N S DAS GRAÇAS - 56.000-000 - Salgueiro/ PE  
CNPJ: 11.361.243/0001-71

Usuário: Rostand

Chave de Autenticação  
1718-7257-081

Página  
102 / 159

## DEMONSTRATIVO DE COMPATIBILIDADE ENTRE PPA E LOA

PPA 2018 - 2021 - Valores em R\$

	Valor global	2018	2019	2020	2021	Total
3 - 03 - Receita de Imposto e de Transf. de Imp - Saúde	0,00	2.000,00	2.100,00	2.200,00	2.300,00	8.600,00
<b>1704 - 3.3.90.36.00</b>	<b>0,00</b>	<b>387.478,00</b>	<b>398.000,00</b>	<b>405.000,00</b>	<b>447.000,00</b>	<b>1.637.478,00</b>
3 - 03 - Receita de Imposto e de Transf. de Imp - Saúde	0,00	287.478,00	290.000,00	295.000,00	332.000,00	1.204.478,00
20 - 20 - Atenção Básica	0,00	100.000,00	108.000,00	110.000,00	115.000,00	433.000,00
<b>1707 - 3.3.90.39.00</b>	<b>0,00</b>	<b>672.000,00</b>	<b>695.000,00</b>	<b>705.000,00</b>	<b>715.000,00</b>	<b>2.787.000,00</b>
3 - 03 - Receita de Imposto e de Transf. de Imp - Saúde	0,00	400.000,00	420.000,00	425.000,00	430.000,00	1.675.000,00
20 - 20 - Atenção Básica	0,00	272.000,00	275.000,00	280.000,00	285.000,00	1.112.000,00
<b>1677 - 3.3.90.47.00</b>	<b>0,00</b>	<b>8.000,00</b>	<b>8.700,00</b>	<b>9.300,00</b>	<b>10.000,00</b>	<b>36.000,00</b>
3 - 03 - Receita de Imposto e de Transf. de Imp - Saúde	0,00	5.000,00	5.500,00	6.000,00	6.500,00	23.000,00
20 - 20 - Atenção Básica	0,00	3.000,00	3.200,00	3.300,00	3.500,00	13.000,00
<b>1709 - 3.3.90.92.00</b>	<b>0,00</b>	<b>10.000,00</b>	<b>12.000,00</b>	<b>13.000,00</b>	<b>15.000,00</b>	<b>50.000,00</b>
3 - 03 - Receita de Imposto e de Transf. de Imp - Saúde	0,00	10.000,00	12.000,00	13.000,00	15.000,00	50.000,00
Ação: 2.231 - MANUTENÇÃO DO PROGRAMA SAUDE BUCAL	0,00	2.010.000,00	2.134.700,00	2.300.600,00	2.530.100,00	8.975.400,00
<b>1715 - 3.1.90.04.00</b>	<b>0,00</b>	<b>163.000,00</b>	<b>167.000,00</b>	<b>173.000,00</b>	<b>184.000,00</b>	<b>687.000,00</b>
3 - 03 - Receita de Imposto e de Transf. de Imp - Saúde	0,00	143.000,00	145.000,00	150.000,00	160.000,00	598.000,00
20 - 20 - Atenção Básica	0,00	20.000,00	22.000,00	23.000,00	24.000,00	89.000,00
<b>1719 - 3.1.90.11.00</b>	<b>0,00</b>	<b>1.350.000,00</b>	<b>1.448.900,00</b>	<b>1.586.200,00</b>	<b>1.780.100,00</b>	<b>6.165.200,00</b>
3 - 03 - Receita de Imposto e de Transf. de Imp - Saúde	0,00	400.000,00	450.000,00	460.000,00	470.000,00	1.780.000,00
20 - 20 - Atenção Básica	0,00	950.000,00	998.900,00	1.126.200,00	1.310.100,00	4.385.200,00
<b>1722 - 3.1.90.13.00</b>	<b>0,00</b>	<b>48.000,00</b>	<b>49.200,00</b>	<b>50.300,00</b>	<b>51.400,00</b>	<b>198.900,00</b>
3 - 03 - Receita de Imposto e de Transf. de Imp - Saúde	0,00	45.000,00	46.000,00	47.000,00	48.000,00	186.000,00
20 - 20 - Atenção Básica	0,00	3.000,00	3.200,00	3.300,00	3.400,00	12.900,00
<b>1726 - 3.1.90.92.00</b>	<b>0,00</b>	<b>10.000,00</b>	<b>12.000,00</b>	<b>13.000,00</b>	<b>15.000,00</b>	<b>50.000,00</b>
3 - 03 - Receita de Imposto e de Transf. de Imp - Saúde	0,00	10.000,00	12.000,00	13.000,00	15.000,00	50.000,00
<b>1728 - 3.1.91.13.00</b>	<b>0,00</b>	<b>300.000,00</b>	<b>310.000,00</b>	<b>320.000,00</b>	<b>330.000,00</b>	<b>1.260.000,00</b>
3 - 03 - Receita de Imposto e de Transf. de Imp - Saúde	0,00	135.000,00	140.000,00	145.000,00	150.000,00	570.000,00
20 - 20 - Atenção Básica	0,00	165.000,00	170.000,00	175.000,00	180.000,00	690.000,00
<b>1678 - 3.3.90.14.00</b>	<b>0,00</b>	<b>2.000,00</b>	<b>2.100,00</b>	<b>2.200,00</b>	<b>2.300,00</b>	<b>8.600,00</b>
3 - 03 - Receita de Imposto e de Transf. de Imp - Saúde	0,00	2.000,00	2.100,00	2.200,00	2.300,00	8.600,00
<b>1684 - 3.3.90.30.00</b>	<b>0,00</b>	<b>77.000,00</b>	<b>81.000,00</b>	<b>87.000,00</b>	<b>93.000,00</b>	<b>338.000,00</b>
3 - 03 - Receita de Imposto e de Transf. de Imp - Saúde	0,00	15.000,00	16.000,00	17.000,00	18.000,00	66.000,00
20 - 20 - Atenção Básica	0,00	62.000,00	65.000,00	70.000,00	75.000,00	272.000,00
<b>1688 - 3.3.90.33.00</b>	<b>0,00</b>	<b>1.000,00</b>	<b>1.100,00</b>	<b>1.200,00</b>	<b>1.300,00</b>	<b>4.600,00</b>
3 - 03 - Receita de Imposto e de Transf. de Imp - Saúde	0,00	1.000,00	1.100,00	1.200,00	1.300,00	4.600,00
<b>1689 - 3.3.90.36.00</b>	<b>0,00</b>	<b>11.000,00</b>	<b>12.000,00</b>	<b>13.000,00</b>	<b>14.000,00</b>	<b>50.000,00</b>
3 - 03 - Receita de Imposto e de Transf. de Imp - Saúde	0,00	6.000,00	6.500,00	7.000,00	7.500,00	27.000,00
20 - 20 - Atenção Básica	0,00	5.000,00	5.500,00	6.000,00	6.500,00	23.000,00

# Prefeitura Municipal de Salgueiro

RUA JOAQUIM SAMPAIO, 279 - N S DAS GRAÇAS - 56.000-000 - Salgueiro/ PE  
CNPJ: 11.361.243/0001-71

Usuário: Rostand

Chave de Autenticação  
1718-7257-081

Página  
103 / 159

## DEMONSTRATIVO DE COMPATIBILIDADE ENTRE PPA E LOA

PPA 2018 - 2021 - Valores em R\$

	Valor global	2018	2019	2020	2021	Total
<b>1691 - 3.3.90.39.00</b>	<b>0,00</b>	<b>42.000,00</b>	<b>45.000,00</b>	<b>48.000,00</b>	<b>52.000,00</b>	<b>187.000,00</b>
3 - 03 - Receita de Imposto e de Transf. de Imp - Saúde	0,00	12.000,00	13.000,00	15.000,00	17.000,00	57.000,00
20 - 20 - Atenção Básica	0,00	30.000,00	32.000,00	33.000,00	35.000,00	130.000,00
<b>1716 - 3.3.90.47.00</b>	<b>0,00</b>	<b>5.000,00</b>	<b>5.300,00</b>	<b>5.500,00</b>	<b>5.700,00</b>	<b>21.500,00</b>
3 - 03 - Receita de Imposto e de Transf. de Imp - Saúde	0,00	3.000,00	3.200,00	3.300,00	3.400,00	12.900,00
20 - 20 - Atenção Básica	0,00	2.000,00	2.100,00	2.200,00	2.300,00	8.600,00
<b>1694 - 3.3.90.92.00</b>	<b>0,00</b>	<b>1.000,00</b>	<b>1.100,00</b>	<b>1.200,00</b>	<b>1.300,00</b>	<b>4.600,00</b>
3 - 03 - Receita de Imposto e de Transf. de Imp - Saúde	0,00	1.000,00	1.100,00	1.200,00	1.300,00	4.600,00
Ação: 2.232 - MANUTENÇÃO DO PROGRAMA AGENTES COMUNITÁRIOS DE SAÚDE - PACS	0,00	3.907.000,00	4.199.800,00	4.323.000,00	4.448.700,00	16.878.500,00
<b>1700 - 3.1.90.04.00</b>	<b>0,00</b>	<b>4.000,00</b>	<b>4.300,00</b>	<b>4.500,00</b>	<b>4.800,00</b>	<b>17.600,00</b>
3 - 03 - Receita de Imposto e de Transf. de Imp - Saúde	0,00	3.000,00	3.200,00	3.300,00	3.500,00	13.000,00
20 - 20 - Atenção Básica	0,00	1.000,00	1.100,00	1.200,00	1.300,00	4.600,00
<b>1701 - 3.1.90.11.00</b>	<b>0,00</b>	<b>3.352.000,00</b>	<b>3.630.000,00</b>	<b>3.740.000,00</b>	<b>3.850.000,00</b>	<b>14.572.000,00</b>
3 - 03 - Receita de Imposto e de Transf. de Imp - Saúde	0,00	520.000,00	530.000,00	540.000,00	550.000,00	2.140.000,00
20 - 20 - Atenção Básica	0,00	2.832.000,00	3.100.000,00	3.200.000,00	3.300.000,00	12.432.000,00
<b>2422 - 3.1.90.13.00</b>	<b>0,00</b>	<b>25.000,00</b>	<b>25.000,00</b>	<b>25.000,00</b>	<b>25.000,00</b>	<b>100.000,00</b>
3 - 03 - Receita de Imposto e de Transf. de Imp - Saúde	0,00	10.000,00	10.000,00	10.000,00	10.000,00	40.000,00
20 - 20 - Atenção Básica	0,00	15.000,00	15.000,00	15.000,00	15.000,00	60.000,00
<b>1705 - 3.1.90.92.00</b>	<b>0,00</b>	<b>10.000,00</b>	<b>12.000,00</b>	<b>13.000,00</b>	<b>15.000,00</b>	<b>50.000,00</b>
3 - 03 - Receita de Imposto e de Transf. de Imp - Saúde	0,00	10.000,00	12.000,00	13.000,00	15.000,00	50.000,00
<b>1706 - 3.1.91.13.00</b>	<b>0,00</b>	<b>481.000,00</b>	<b>490.000,00</b>	<b>500.000,00</b>	<b>510.000,00</b>	<b>1.981.000,00</b>
3 - 03 - Receita de Imposto e de Transf. de Imp - Saúde	0,00	75.000,00	80.000,00	85.000,00	90.000,00	330.000,00
20 - 20 - Atenção Básica	0,00	406.000,00	410.000,00	415.000,00	420.000,00	1.651.000,00
<b>1712 - 3.3.90.14.00</b>	<b>0,00</b>	<b>2.000,00</b>	<b>2.100,00</b>	<b>2.200,00</b>	<b>2.300,00</b>	<b>8.600,00</b>
3 - 03 - Receita de Imposto e de Transf. de Imp - Saúde	0,00	2.000,00	2.100,00	2.200,00	2.300,00	8.600,00
<b>1714 - 3.3.90.30.00</b>	<b>0,00</b>	<b>14.000,00</b>	<b>16.200,00</b>	<b>17.300,00</b>	<b>19.500,00</b>	<b>67.000,00</b>
3 - 03 - Receita de Imposto e de Transf. de Imp - Saúde	0,00	10.000,00	12.000,00	13.000,00	15.000,00	50.000,00
20 - 20 - Atenção Básica	0,00	4.000,00	4.200,00	4.300,00	4.500,00	17.000,00
<b>1717 - 3.3.90.33.00</b>	<b>0,00</b>	<b>1.000,00</b>	<b>1.100,00</b>	<b>1.200,00</b>	<b>1.300,00</b>	<b>4.600,00</b>
3 - 03 - Receita de Imposto e de Transf. de Imp - Saúde	0,00	1.000,00	1.100,00	1.200,00	1.300,00	4.600,00
<b>1720 - 3.3.90.36.00</b>	<b>0,00</b>	<b>5.000,00</b>	<b>5.300,00</b>	<b>5.500,00</b>	<b>5.800,00</b>	<b>21.600,00</b>
3 - 03 - Receita de Imposto e de Transf. de Imp - Saúde	0,00	2.000,00	2.100,00	2.200,00	2.300,00	8.600,00
20 - 20 - Atenção Básica	0,00	3.000,00	3.200,00	3.300,00	3.500,00	13.000,00
<b>1721 - 3.3.90.39.00</b>	<b>0,00</b>	<b>5.000,00</b>	<b>5.300,00</b>	<b>5.500,00</b>	<b>5.800,00</b>	<b>21.600,00</b>
3 - 03 - Receita de Imposto e de Transf. de Imp - Saúde	0,00	2.000,00	2.100,00	2.200,00	2.300,00	8.600,00
20 - 20 - Atenção Básica	0,00	3.000,00	3.200,00	3.300,00	3.500,00	13.000,00
<b>1724 - 3.3.90.48.00</b>	<b>0,00</b>	<b>5.000,00</b>	<b>5.300,00</b>	<b>5.500,00</b>	<b>5.800,00</b>	<b>21.600,00</b>

# Prefeitura Municipal de Salgueiro

RUA JOAQUIM SAMPAIO, 279 - N S DAS GRAÇAS - 56.000-000 - Salgueiro/ PE  
CNPJ: 11.361.243/0001-71

Usuário: Rostand

Chave de Autenticação  
1718-7257-081

Página  
104 / 159

## DEMONSTRATIVO DE COMPATIBILIDADE ENTRE PPA E LOA

PPA 2018 - 2021 - Valores em R\$

	Valor global	2018	2019	2020	2021	Total
3 - 03 - Receita de Imposto e de Transf. de Imp - Saúde	0,00	3.000,00	3.200,00	3.300,00	3.500,00	13.000,00
20 - 20 - Atenção Básica	0,00	2.000,00	2.100,00	2.200,00	2.300,00	8.600,00
<b>1725 - 3.3.90.92.00</b>	<b>0,00</b>	<b>3.000,00</b>	<b>3.200,00</b>	<b>3.300,00</b>	<b>3.400,00</b>	<b>12.900,00</b>
3 - 03 - Receita de Imposto e de Transf. de Imp - Saúde	0,00	3.000,00	3.200,00	3.300,00	3.400,00	12.900,00
Ação: 2.233 - ENCARGOS COM O PROGRAMA DST/AIDS	0,00	448.000,00	443.100,00	483.600,00	504.500,00	1.879.200,00
<b>1637 - 3.1.90.04.00</b>	<b>0,00</b>	<b>13.000,00</b>	<b>14.000,00</b>	<b>15.000,00</b>	<b>16.000,00</b>	<b>58.000,00</b>
3 - 03 - Receita de Imposto e de Transf. de Imp - Saúde	0,00	5.000,00	5.500,00	6.000,00	6.500,00	23.000,00
20 - 20 - Atenção Básica	0,00	8.000,00	8.500,00	9.000,00	9.500,00	35.000,00
<b>1664 - 3.1.90.11.00</b>	<b>0,00</b>	<b>288.000,00</b>	<b>292.000,00</b>	<b>303.000,00</b>	<b>315.000,00</b>	<b>1.198.000,00</b>
3 - 03 - Receita de Imposto e de Transf. de Imp - Saúde	0,00	278.000,00	280.000,00	290.000,00	300.000,00	1.148.000,00
20 - 20 - Atenção Básica	0,00	10.000,00	12.000,00	13.000,00	15.000,00	50.000,00
<b>1667 - 3.1.90.13.00</b>	<b>0,00</b>	<b>7.000,00</b>	<b>7.600,00</b>	<b>8.200,00</b>	<b>8.800,00</b>	<b>31.600,00</b>
3 - 03 - Receita de Imposto e de Transf. de Imp - Saúde	0,00	2.000,00	2.100,00	2.200,00	2.300,00	8.600,00
20 - 20 - Atenção Básica	0,00	5.000,00	5.500,00	6.000,00	6.500,00	23.000,00
<b>1669 - 3.1.90.92.00</b>	<b>0,00</b>	<b>5.000,00</b>	<b>5.500,00</b>	<b>6.000,00</b>	<b>6.500,00</b>	<b>23.000,00</b>
3 - 03 - Receita de Imposto e de Transf. de Imp - Saúde	0,00	5.000,00	5.500,00	6.000,00	6.500,00	23.000,00
<b>1804 - 3.1.91.13.00</b>	<b>0,00</b>	<b>43.000,00</b>	<b>45.500,00</b>	<b>48.000,00</b>	<b>49.500,00</b>	<b>186.000,00</b>
3 - 03 - Receita de Imposto e de Transf. de Imp - Saúde	0,00	38.000,00	40.000,00	42.000,00	43.000,00	163.000,00
20 - 20 - Atenção Básica	0,00	5.000,00	5.500,00	6.000,00	6.500,00	23.000,00
<b>1676 - 3.3.90.14.00</b>	<b>0,00</b>	<b>3.000,00</b>	<b>3.200,00</b>	<b>3.300,00</b>	<b>3.500,00</b>	<b>13.000,00</b>
3 - 03 - Receita de Imposto e de Transf. de Imp - Saúde	0,00	3.000,00	3.200,00	3.300,00	3.500,00	13.000,00
<b>1680 - 3.3.90.30.00</b>	<b>0,00</b>	<b>40.000,00</b>	<b>41.500,00</b>	<b>43.000,00</b>	<b>44.500,00</b>	<b>169.000,00</b>
3 - 03 - Receita de Imposto e de Transf. de Imp - Saúde	0,00	35.000,00	36.000,00	37.000,00	38.000,00	146.000,00
20 - 20 - Atenção Básica	0,00	5.000,00	5.500,00	6.000,00	6.500,00	23.000,00
<b>1681 - 3.3.90.32.00</b>	<b>0,00</b>	<b>5.000,00</b>	<b>5.500,00</b>	<b>6.000,00</b>	<b>6.500,00</b>	<b>23.000,00</b>
3 - 03 - Receita de Imposto e de Transf. de Imp - Saúde	0,00	5.000,00	5.500,00	6.000,00	6.500,00	23.000,00
<b>1683 - 3.3.90.33.00</b>	<b>0,00</b>	<b>2.000,00</b>	<b>2.100,00</b>	<b>2.200,00</b>	<b>2.300,00</b>	<b>8.600,00</b>
3 - 03 - Receita de Imposto e de Transf. de Imp - Saúde	0,00	2.000,00	2.100,00	2.200,00	2.300,00	8.600,00
<b>1687 - 3.3.90.36.00</b>	<b>0,00</b>	<b>8.000,00</b>	<b>8.700,00</b>	<b>9.300,00</b>	<b>10.000,00</b>	<b>36.000,00</b>
3 - 03 - Receita de Imposto e de Transf. de Imp - Saúde	0,00	3.000,00	3.200,00	3.300,00	3.500,00	13.000,00
20 - 20 - Atenção Básica	0,00	5.000,00	5.500,00	6.000,00	6.500,00	23.000,00
<b>1690 - 3.3.90.39.00</b>	<b>0,00</b>	<b>25.000,00</b>	<b>7.700,00</b>	<b>29.000,00</b>	<b>30.500,00</b>	<b>92.200,00</b>
3 - 03 - Receita de Imposto e de Transf. de Imp - Saúde	0,00	20.000,00	2.200,00	23.000,00	24.000,00	69.200,00
20 - 20 - Atenção Básica	0,00	5.000,00	5.500,00	6.000,00	6.500,00	23.000,00
<b>1660 - 3.3.90.47.00</b>	<b>0,00</b>	<b>3.000,00</b>	<b>3.200,00</b>	<b>3.400,00</b>	<b>3.600,00</b>	<b>13.200,00</b>
3 - 03 - Receita de Imposto e de Transf. de Imp - Saúde	0,00	1.000,00	1.100,00	1.200,00	1.300,00	4.600,00
20 - 20 - Atenção Básica	0,00	2.000,00	2.100,00	2.200,00	2.300,00	8.600,00

# Prefeitura Municipal de Salgueiro

RUA JOAQUIM SAMPAIO, 279 - N S DAS GRAÇAS - 56.000-000 - Salgueiro/ PE  
CNPJ: 11.361.243/0001-71

Usuário: Rostand

Chave de Autenticação  
1718-7257-081

Página  
105 / 159

## DEMONSTRATIVO DE COMPATIBILIDADE ENTRE PPA E LOA

PPA 2018 - 2021 - Valores em R\$

	Valor global	2018	2019	2020	2021	Total
<b>1693 - 3.3.90.92.00</b>	<b>0,00</b>	<b>5.000,00</b>	<b>5.500,00</b>	<b>6.000,00</b>	<b>6.500,00</b>	<b>23.000,00</b>
3 - 03 - Receita de Imposto e de Transf. de Imp - Saúde	0,00	5.000,00	5.500,00	6.000,00	6.500,00	23.000,00
<b>1696 - 3.3.90.93.00</b>	<b>0,00</b>	<b>1.000,00</b>	<b>1.100,00</b>	<b>1.200,00</b>	<b>1.300,00</b>	<b>4.600,00</b>
3 - 03 - Receita de Imposto e de Transf. de Imp - Saúde	0,00	1.000,00	1.100,00	1.200,00	1.300,00	4.600,00
Ação: 2.234 - MANUTENÇÃO DO LABORATÓRIO MUNICIPAL DE ANÁLISES CLÍNICAS	0,00	399.000,00	424.400,00	445.400,00	468.900,00	1.737.700,00
<b>1702 - 3.1.90.04.00</b>	<b>0,00</b>	<b>60.000,00</b>	<b>67.000,00</b>	<b>73.000,00</b>	<b>80.000,00</b>	<b>280.000,00</b>
3 - 03 - Receita de Imposto e de Transf. de Imp - Saúde	0,00	50.000,00	55.000,00	60.000,00	65.000,00	230.000,00
20 - 20 - Atenção Básica	0,00	10.000,00	12.000,00	13.000,00	15.000,00	50.000,00
<b>1710 - 3.1.90.11.00</b>	<b>0,00</b>	<b>165.000,00</b>	<b>170.500,00</b>	<b>176.000,00</b>	<b>181.500,00</b>	<b>693.000,00</b>
3 - 03 - Receita de Imposto e de Transf. de Imp - Saúde	0,00	160.000,00	165.000,00	170.000,00	175.000,00	670.000,00
20 - 20 - Atenção Básica	0,00	5.000,00	5.500,00	6.000,00	6.500,00	23.000,00
<b>1713 - 3.1.90.13.00</b>	<b>0,00</b>	<b>30.000,00</b>	<b>32.000,00</b>	<b>34.000,00</b>	<b>36.000,00</b>	<b>132.000,00</b>
3 - 03 - Receita de Imposto e de Transf. de Imp - Saúde	0,00	15.000,00	16.000,00	17.000,00	18.000,00	66.000,00
20 - 20 - Atenção Básica	0,00	15.000,00	16.000,00	17.000,00	18.000,00	66.000,00
<b>1718 - 3.1.90.92.00</b>	<b>0,00</b>	<b>6.000,00</b>	<b>6.500,00</b>	<b>7.000,00</b>	<b>7.500,00</b>	<b>27.000,00</b>
3 - 03 - Receita de Imposto e de Transf. de Imp - Saúde	0,00	6.000,00	6.500,00	7.000,00	7.500,00	27.000,00
<b>1723 - 3.1.91.13.00</b>	<b>0,00</b>	<b>35.000,00</b>	<b>37.500,00</b>	<b>39.000,00</b>	<b>40.500,00</b>	<b>152.000,00</b>
3 - 03 - Receita de Imposto e de Transf. de Imp - Saúde	0,00	30.000,00	32.000,00	33.000,00	34.000,00	129.000,00
20 - 20 - Atenção Básica	0,00	5.000,00	5.500,00	6.000,00	6.500,00	23.000,00
<b>1727 - 3.3.90.14.00</b>	<b>0,00</b>	<b>2.000,00</b>	<b>2.100,00</b>	<b>2.200,00</b>	<b>2.300,00</b>	<b>8.600,00</b>
3 - 03 - Receita de Imposto e de Transf. de Imp - Saúde	0,00	2.000,00	2.100,00	2.200,00	2.300,00	8.600,00
<b>1730 - 3.3.90.30.00</b>	<b>0,00</b>	<b>42.000,00</b>	<b>45.000,00</b>	<b>47.000,00</b>	<b>50.000,00</b>	<b>184.000,00</b>
3 - 03 - Receita de Imposto e de Transf. de Imp - Saúde	0,00	12.000,00	13.000,00	14.000,00	15.000,00	54.000,00
20 - 20 - Atenção Básica	0,00	30.000,00	32.000,00	33.000,00	35.000,00	130.000,00
<b>1731 - 3.3.90.33.00</b>	<b>0,00</b>	<b>1.000,00</b>	<b>1.100,00</b>	<b>1.200,00</b>	<b>1.300,00</b>	<b>4.600,00</b>
3 - 03 - Receita de Imposto e de Transf. de Imp - Saúde	0,00	1.000,00	1.100,00	1.200,00	1.300,00	4.600,00
<b>1732 - 3.3.90.36.00</b>	<b>0,00</b>	<b>29.000,00</b>	<b>31.200,00</b>	<b>33.300,00</b>	<b>35.500,00</b>	<b>129.000,00</b>
3 - 03 - Receita de Imposto e de Transf. de Imp - Saúde	0,00	26.000,00	28.000,00	30.000,00	32.000,00	116.000,00
20 - 20 - Atenção Básica	0,00	3.000,00	3.200,00	3.300,00	3.500,00	13.000,00
<b>1733 - 3.3.90.39.00</b>	<b>0,00</b>	<b>22.000,00</b>	<b>24.100,00</b>	<b>25.200,00</b>	<b>26.300,00</b>	<b>97.600,00</b>
3 - 03 - Receita de Imposto e de Transf. de Imp - Saúde	0,00	20.000,00	22.000,00	23.000,00	24.000,00	89.000,00
20 - 20 - Atenção Básica	0,00	2.000,00	2.100,00	2.200,00	2.300,00	8.600,00
<b>1708 - 3.3.90.47.00</b>	<b>0,00</b>	<b>5.000,00</b>	<b>5.300,00</b>	<b>5.500,00</b>	<b>5.700,00</b>	<b>21.500,00</b>
3 - 03 - Receita de Imposto e de Transf. de Imp - Saúde	0,00	3.000,00	3.200,00	3.300,00	3.400,00	12.900,00
20 - 20 - Atenção Básica	0,00	2.000,00	2.100,00	2.200,00	2.300,00	8.600,00
<b>1734 - 3.3.90.92.00</b>	<b>0,00</b>	<b>2.000,00</b>	<b>2.100,00</b>	<b>2.000,00</b>	<b>2.300,00</b>	<b>8.400,00</b>
3 - 03 - Receita de Imposto e de Transf. de Imp - Saúde	0,00	2.000,00	2.100,00	2.000,00	2.300,00	8.400,00



# Prefeitura Municipal de Salgueiro

RUA JOAQUIM SAMPAIO, 279 - N S DAS GRAÇAS - 56.000-000 - Salgueiro/ PE  
CNPJ: 11.361.243/0001-71

Usuário: Rostand

Chave de Autenticação  
1718-7257-081

Página  
106 / 159

## DEMONSTRATIVO DE COMPATIBILIDADE ENTRE PPA E LOA

		PPA 2018 - 2021 - Valores em R\$					
		Valor global	2018	2019	2020	2021	Total
Ação:	2.235 - MANUTENÇÃO DAS ATIVIDADES DO NÚCLEO DE APOIO A SAÚDE DA	0,00	421.000,00	438.900,00	454.100,00	470.300,00	1.784.300,00
	<b>1737 - 3.1.90.04.00</b>	<b>0,00</b>	<b>235.000,00</b>	<b>242.000,00</b>	<b>248.000,00</b>	<b>255.000,00</b>	<b>980.000,00</b>
	3 - 03 - Receita de Imposto e de Transf. de Imp - Saúde	0,00	10.000,00	12.000,00	13.000,00	15.000,00	50.000,00
	20 - 20 - Atenção Básica	0,00	225.000,00	230.000,00	235.000,00	240.000,00	930.000,00
	<b>1740 - 3.1.90.13.00</b>	<b>0,00</b>	<b>46.000,00</b>	<b>49.000,00</b>	<b>51.500,00</b>	<b>54.000,00</b>	<b>200.500,00</b>
	3 - 03 - Receita de Imposto e de Transf. de Imp - Saúde	0,00	8.000,00	9.000,00	9.500,00	10.000,00	36.500,00
	20 - 20 - Atenção Básica	0,00	38.000,00	40.000,00	42.000,00	44.000,00	164.000,00
	<b>1742 - 3.1.90.92.00</b>	<b>0,00</b>	<b>4.000,00</b>	<b>4.500,00</b>	<b>5.000,00</b>	<b>5.500,00</b>	<b>19.000,00</b>
	3 - 03 - Receita de Imposto e de Transf. de Imp - Saúde	0,00	4.000,00	4.500,00	5.000,00	5.500,00	19.000,00
	<b>1743 - 3.1.90.96.00</b>	<b>0,00</b>	<b>45.000,00</b>	<b>46.000,00</b>	<b>47.000,00</b>	<b>48.000,00</b>	<b>186.000,00</b>
	3 - 03 - Receita de Imposto e de Transf. de Imp - Saúde	0,00	45.000,00	46.000,00	47.000,00	48.000,00	186.000,00
	<b>1745 - 3.3.90.30.00</b>	<b>0,00</b>	<b>9.000,00</b>	<b>10.000,00</b>	<b>11.000,00</b>	<b>12.000,00</b>	<b>42.000,00</b>
	3 - 03 - Receita de Imposto e de Transf. de Imp - Saúde	0,00	5.000,00	5.500,00	6.000,00	6.500,00	23.000,00
	20 - 20 - Atenção Básica	0,00	4.000,00	4.500,00	5.000,00	5.500,00	19.000,00
	<b>1746 - 3.3.90.36.00</b>	<b>0,00</b>	<b>56.000,00</b>	<b>59.000,00</b>	<b>61.000,00</b>	<b>63.000,00</b>	<b>239.000,00</b>
	3 - 03 - Receita de Imposto e de Transf. de Imp - Saúde	0,00	20.000,00	22.000,00	23.000,00	24.000,00	89.000,00
	20 - 20 - Atenção Básica	0,00	36.000,00	37.000,00	38.000,00	39.000,00	150.000,00
	<b>1747 - 3.3.90.39.00</b>	<b>0,00</b>	<b>16.000,00</b>	<b>17.500,00</b>	<b>19.000,00</b>	<b>20.500,00</b>	<b>73.000,00</b>
	3 - 03 - Receita de Imposto e de Transf. de Imp - Saúde	0,00	11.000,00	12.000,00	13.000,00	14.000,00	50.000,00
	20 - 20 - Atenção Básica	0,00	5.000,00	5.500,00	6.000,00	6.500,00	23.000,00
	<b>1738 - 3.3.90.47.00</b>	<b>0,00</b>	<b>6.000,00</b>	<b>6.400,00</b>	<b>6.600,00</b>	<b>6.800,00</b>	<b>25.800,00</b>
	3 - 03 - Receita de Imposto e de Transf. de Imp - Saúde	0,00	3.000,00	3.200,00	3.300,00	3.400,00	12.900,00
	20 - 20 - Atenção Básica	0,00	3.000,00	3.200,00	3.300,00	3.400,00	12.900,00
	<b>1748 - 3.3.90.92.00</b>	<b>0,00</b>	<b>4.000,00</b>	<b>4.500,00</b>	<b>5.000,00</b>	<b>5.500,00</b>	<b>19.000,00</b>
	3 - 03 - Receita de Imposto e de Transf. de Imp - Saúde	0,00	4.000,00	4.500,00	5.000,00	5.500,00	19.000,00
Programa:	124 - PROMOÇÃO DA SAÚDE SALGUEIRO MAIS SAUDÁVEL	0,00	78.000,00	84.800,00	89.500,00	94.600,00	346.900,00
Ação:	1.75 - IMPLANTAÇÃO DA ACADEMIA DA SAÚDE	0,00	3.000,00	3.200,00	3.400,00	3.600,00	13.200,00
	<b>1751 - 4.4.90.51.00</b>	<b>0,00</b>	<b>3.000,00</b>	<b>3.200,00</b>	<b>3.400,00</b>	<b>3.600,00</b>	<b>13.200,00</b>
	3 - 03 - Receita de Imposto e de Transf. de Imp - Saúde	0,00	2.000,00	2.100,00	2.200,00	2.300,00	8.600,00
	20 - 20 - Atenção Básica	0,00	1.000,00	1.100,00	1.200,00	1.300,00	4.600,00
Ação:	1.111 - IMPLANTAÇÃO DE EQUIPAMENTOS PARA A PRÁTICA DE EXERCÍCIO FÍSICO	0,00	15.000,00	16.500,00	17.500,00	18.500,00	67.500,00
	<b>1794 - 4.4.90.52.00</b>	<b>0,00</b>	<b>15.000,00</b>	<b>16.500,00</b>	<b>17.500,00</b>	<b>18.500,00</b>	<b>67.500,00</b>
	3 - 03 - Receita de Imposto e de Transf. de Imp - Saúde	0,00	8.000,00	9.000,00	9.500,00	10.000,00	36.500,00
	20 - 20 - Atenção Básica	0,00	7.000,00	7.500,00	8.000,00	8.500,00	31.000,00
Ação:	1.187 - AQUISIÇÃO DE MÓVEIS, EQUIPAMENTOS E OUTROS MATERIAIS	0,00	8.000,00	8.700,00	9.300,00	10.000,00	36.000,00
	<b>1760 - 4.4.90.52.00</b>	<b>0,00</b>	<b>8.000,00</b>	<b>8.700,00</b>	<b>9.300,00</b>	<b>10.000,00</b>	<b>36.000,00</b>
	3 - 03 - Receita de Imposto e de Transf. de Imp - Saúde	0,00	5.000,00	5.500,00	6.000,00	6.500,00	23.000,00

# Prefeitura Municipal de Salgueiro

RUA JOAQUIM SAMPAIO, 279 - N S DAS GRAÇAS - 56.000-000 - Salgueiro/ PE  
CNPJ: 11.361.243/0001-71

Usuário: Rostand

Chave de Autenticação  
1718-7257-081

Página  
107 / 159

## DEMONSTRATIVO DE COMPATIBILIDADE ENTRE PPA E LOA

PPA 2018 - 2021 - Valores em R\$

		Valor global	2018	2019	2020	2021	Total
	20 - 20 - Atenção Básica	0,00	3.000,00	3.200,00	3.300,00	3.500,00	13.000,00
Ação:	2.236 - MANUTENÇÃO DO PROJETO DA ACADEMIA DE SAÚDE	0,00	37.000,00	40.500,00	42.800,00	45.300,00	165.600,00
	<b>1754 - 3.3.90.30.00</b>	<b>0,00</b>	<b>8.000,00</b>	<b>8.700,00</b>	<b>9.300,00</b>	<b>10.000,00</b>	<b>36.000,00</b>
	3 - 03 - Receita de Imposto e de Transf. de Imp - Saúde	0,00	3.000,00	3.200,00	3.300,00	3.500,00	13.000,00
	20 - 20 - Atenção Básica	0,00	5.000,00	5.500,00	6.000,00	6.500,00	23.000,00
	<b>1756 - 3.3.90.36.00</b>	<b>0,00</b>	<b>22.000,00</b>	<b>24.100,00</b>	<b>25.200,00</b>	<b>26.300,00</b>	<b>97.600,00</b>
	3 - 03 - Receita de Imposto e de Transf. de Imp - Saúde	0,00	20.000,00	22.000,00	23.000,00	24.000,00	89.000,00
	20 - 20 - Atenção Básica	0,00	2.000,00	2.100,00	2.200,00	2.300,00	8.600,00
	<b>1758 - 3.3.90.39.00</b>	<b>0,00</b>	<b>7.000,00</b>	<b>7.700,00</b>	<b>8.300,00</b>	<b>9.000,00</b>	<b>32.000,00</b>
	3 - 03 - Receita de Imposto e de Transf. de Imp - Saúde	0,00	4.000,00	4.500,00	5.000,00	5.500,00	19.000,00
	20 - 20 - Atenção Básica	0,00	3.000,00	3.200,00	3.300,00	3.500,00	13.000,00
Ação:	2.237 - MANUTENÇÃO DO PROGRAMA SAÚDE NA ESCOLA	0,00	15.000,00	15.900,00	16.500,00	17.200,00	64.600,00
	<b>1736 - 3.3.90.30.00</b>	<b>0,00</b>	<b>4.000,00</b>	<b>4.200,00</b>	<b>4.400,00</b>	<b>4.600,00</b>	<b>17.200,00</b>
	3 - 03 - Receita de Imposto e de Transf. de Imp - Saúde	0,00	2.000,00	2.100,00	2.200,00	2.300,00	8.600,00
	20 - 20 - Atenção Básica	0,00	2.000,00	2.100,00	2.200,00	2.300,00	8.600,00
	<b>1739 - 3.3.90.36.00</b>	<b>0,00</b>	<b>5.000,00</b>	<b>5.300,00</b>	<b>5.500,00</b>	<b>5.800,00</b>	<b>21.600,00</b>
	3 - 03 - Receita de Imposto e de Transf. de Imp - Saúde	0,00	2.000,00	2.100,00	2.200,00	2.300,00	8.600,00
	20 - 20 - Atenção Básica	0,00	3.000,00	3.200,00	3.300,00	3.500,00	13.000,00
	<b>1741 - 3.3.90.39.00</b>	<b>0,00</b>	<b>6.000,00</b>	<b>6.400,00</b>	<b>6.600,00</b>	<b>6.800,00</b>	<b>25.800,00</b>
	3 - 03 - Receita de Imposto e de Transf. de Imp - Saúde	0,00	3.000,00	3.200,00	3.300,00	3.400,00	12.900,00
	20 - 20 - Atenção Básica	0,00	3.000,00	3.200,00	3.300,00	3.400,00	12.900,00
Subfunção:	302 - Assistência Hospitalar e Ambulatorial	0,00	5.395.000,00	5.671.000,00	6.078.400,00	6.555.064,00	23.699.464,00
Programa:	114 - PROMOÇÃO A SAÚDE DE SALGUEIRO COM QUALIDADE	0,00	5.395.000,00	5.671.000,00	6.078.400,00	6.555.064,00	23.699.464,00
Ação:	1.190 - AQUISIÇÃO DE VEÍCULOS, MÓVEIS, MÁQUINAS, EQUIPAMENTOS E	0,00	57.000,00	62.100,00	64.900,00	68.700,00	252.700,00
	<b>118 - 4.4.90.52.00</b>	<b>0,00</b>	<b>57.000,00</b>	<b>62.100,00</b>	<b>64.900,00</b>	<b>68.700,00</b>	<b>252.700,00</b>
	3 - 03 - Receita de Imposto e de Transf. de Imp - Saúde	0,00	19.000,00	21.600,00	22.900,00	25.200,00	88.700,00
	21 - 21 - Media e Alta Complexidade	0,00	38.000,00	40.500,00	42.000,00	43.500,00	164.000,00
Ação:	2.238 - MANUTENÇÃO DE CENTRO DE ATENÇÃO PSICO-SOCIAL - CAPS	0,00	485.000,00	505.600,00	620.100,00	696.700,00	2.307.400,00
	<b>1749 - 3.1.90.04.00</b>	<b>0,00</b>	<b>34.000,00</b>	<b>35.000,00</b>	<b>35.500,00</b>	<b>42.000,00</b>	<b>146.500,00</b>
	3 - 03 - Receita de Imposto e de Transf. de Imp - Saúde	0,00	8.000,00	9.000,00	9.500,00	10.000,00	36.500,00
	21 - 21 - Media e Alta Complexidade	0,00	26.000,00	26.000,00	26.000,00	32.000,00	110.000,00
	<b>1753 - 3.1.90.11.00</b>	<b>0,00</b>	<b>260.000,00</b>	<b>265.000,00</b>	<b>370.000,00</b>	<b>375.000,00</b>	<b>1.270.000,00</b>
	3 - 03 - Receita de Imposto e de Transf. de Imp - Saúde	0,00	80.000,00	85.000,00	90.000,00	95.000,00	350.000,00
	21 - 21 - Media e Alta Complexidade	0,00	180.000,00	180.000,00	280.000,00	280.000,00	920.000,00
	<b>1755 - 3.1.90.13.00</b>	<b>0,00</b>	<b>11.000,00</b>	<b>12.000,00</b>	<b>13.000,00</b>	<b>14.000,00</b>	<b>50.000,00</b>
	3 - 03 - Receita de Imposto e de Transf. de Imp - Saúde	0,00	5.000,00	5.500,00	6.000,00	6.500,00	23.000,00

# Prefeitura Municipal de Salgueiro

RUA JOAQUIM SAMPAIO, 279 - N S DAS GRAÇAS - 56.000-000 - Salgueiro/ PE  
CNPJ: 11.361.243/0001-71

Usuário: Rostand

Chave de Autenticação  
1718-7257-081

Página  
108 / 159

## DEMONSTRATIVO DE COMPATIBILIDADE ENTRE PPA E LOA

PPA 2018 - 2021 - Valores em R\$

	Valor global	2018	2019	2020	2021	Total
21 - 21 - Media e Alta Complexidade	0,00	6.000,00	6.500,00	7.000,00	7.500,00	27.000,00
<b>1757 - 3.1.90.92.00</b>	<b>0,00</b>	<b>5.000,00</b>	<b>5.500,00</b>	<b>6.000,00</b>	<b>6.500,00</b>	<b>23.000,00</b>
3 - 03 - Receita de Imposto e de Transf. de Imp - Saúde	0,00	5.000,00	5.500,00	6.000,00	6.500,00	23.000,00
<b>1759 - 3.1.91.13.00</b>	<b>0,00</b>	<b>65.000,00</b>	<b>67.000,00</b>	<b>69.000,00</b>	<b>101.000,00</b>	<b>302.000,00</b>
3 - 03 - Receita de Imposto e de Transf. de Imp - Saúde	0,00	25.000,00	27.000,00	29.000,00	31.000,00	112.000,00
21 - 21 - Media e Alta Complexidade	0,00	40.000,00	40.000,00	40.000,00	70.000,00	190.000,00
<b>1761 - 3.3.90.14.00</b>	<b>0,00</b>	<b>2.000,00</b>	<b>2.100,00</b>	<b>2.200,00</b>	<b>2.300,00</b>	<b>8.600,00</b>
3 - 03 - Receita de Imposto e de Transf. de Imp - Saúde	0,00	2.000,00	2.100,00	2.200,00	2.300,00	8.600,00
<b>1762 - 3.3.90.30.00</b>	<b>0,00</b>	<b>35.000,00</b>	<b>38.000,00</b>	<b>40.000,00</b>	<b>52.000,00</b>	<b>165.000,00</b>
3 - 03 - Receita de Imposto e de Transf. de Imp - Saúde	0,00	20.000,00	22.000,00	23.000,00	24.000,00	89.000,00
21 - 21 - Media e Alta Complexidade	0,00	15.000,00	16.000,00	17.000,00	28.000,00	76.000,00
<b>1763 - 3.3.90.32.00</b>	<b>0,00</b>	<b>4.000,00</b>	<b>4.200,00</b>	<b>4.400,00</b>	<b>4.600,00</b>	<b>17.200,00</b>
3 - 03 - Receita de Imposto e de Transf. de Imp - Saúde	0,00	2.000,00	2.100,00	2.200,00	2.300,00	8.600,00
21 - 21 - Media e Alta Complexidade	0,00	2.000,00	2.100,00	2.200,00	2.300,00	8.600,00
<b>1764 - 3.3.90.33.00</b>	<b>0,00</b>	<b>1.000,00</b>	<b>1.100,00</b>	<b>1.200,00</b>	<b>1.300,00</b>	<b>4.600,00</b>
3 - 03 - Receita de Imposto e de Transf. de Imp - Saúde	0,00	1.000,00	1.100,00	1.200,00	1.300,00	4.600,00
<b>1765 - 3.3.90.36.00</b>	<b>0,00</b>	<b>30.000,00</b>	<b>33.000,00</b>	<b>33.400,00</b>	<b>49.600,00</b>	<b>146.000,00</b>
3 - 03 - Receita de Imposto e de Transf. de Imp - Saúde	0,00	20.000,00	22.000,00	23.000,00	24.000,00	89.000,00
21 - 21 - Media e Alta Complexidade	0,00	10.000,00	11.000,00	10.400,00	25.600,00	57.000,00
<b>1766 - 3.3.90.39.00</b>	<b>0,00</b>	<b>25.000,00</b>	<b>27.500,00</b>	<b>29.000,00</b>	<b>30.800,00</b>	<b>112.300,00</b>
3 - 03 - Receita de Imposto e de Transf. de Imp - Saúde	0,00	5.000,00	5.500,00	6.000,00	6.500,00	23.000,00
21 - 21 - Media e Alta Complexidade	0,00	20.000,00	22.000,00	23.000,00	24.300,00	89.300,00
<b>1752 - 3.3.90.47.00</b>	<b>0,00</b>	<b>3.000,00</b>	<b>3.200,00</b>	<b>3.400,00</b>	<b>3.600,00</b>	<b>13.200,00</b>
3 - 03 - Receita de Imposto e de Transf. de Imp - Saúde	0,00	1.000,00	1.100,00	1.200,00	1.300,00	4.600,00
21 - 21 - Media e Alta Complexidade	0,00	2.000,00	2.100,00	2.200,00	2.300,00	8.600,00
<b>1767 - 3.3.90.92.00</b>	<b>0,00</b>	<b>10.000,00</b>	<b>12.000,00</b>	<b>13.000,00</b>	<b>14.000,00</b>	<b>49.000,00</b>
3 - 03 - Receita de Imposto e de Transf. de Imp - Saúde	0,00	10.000,00	12.000,00	13.000,00	14.000,00	49.000,00
Ação: 2.239 - MANUTENÇÃO DO PROGRAMA TRATAMENTO FORA DO DOMICILIO - TFD	0,00	1.637.000,00	1.768.000,00	1.894.400,00	1.930.900,00	7.230.300,00
<b>1769 - 3.3.90.36.00</b>	<b>0,00</b>	<b>82.000,00</b>	<b>88.000,00</b>	<b>91.000,00</b>	<b>104.000,00</b>	<b>365.000,00</b>
3 - 03 - Receita de Imposto e de Transf. de Imp - Saúde	0,00	52.000,00	56.000,00	58.000,00	60.000,00	226.000,00
21 - 21 - Media e Alta Complexidade	0,00	30.000,00	32.000,00	33.000,00	44.000,00	139.000,00
<b>1770 - 3.3.90.39.00</b>	<b>0,00</b>	<b>1.540.000,00</b>	<b>1.662.500,00</b>	<b>1.784.400,00</b>	<b>1.806.400,00</b>	<b>6.793.300,00</b>
3 - 03 - Receita de Imposto e de Transf. de Imp - Saúde	0,00	700.000,00	820.000,00	940.000,00	960.000,00	3.420.000,00
21 - 21 - Media e Alta Complexidade	0,00	840.000,00	842.500,00	844.400,00	846.400,00	3.373.300,00
<b>1771 - 3.3.90.48.00</b>	<b>0,00</b>	<b>15.000,00</b>	<b>17.500,00</b>	<b>19.000,00</b>	<b>20.500,00</b>	<b>72.000,00</b>
3 - 03 - Receita de Imposto e de Transf. de Imp - Saúde	0,00	10.000,00	12.000,00	13.000,00	14.000,00	49.000,00
21 - 21 - Media e Alta Complexidade	0,00	5.000,00	5.500,00	6.000,00	6.500,00	23.000,00

# Prefeitura Municipal de Salgueiro

RUA JOAQUIM SAMPAIO, 279 - N S DAS GRAÇAS - 56.000-000 - Salgueiro/ PE  
CNPJ: 11.361.243/0001-71

Usuário: Rostand

Chave de Autenticação  
1718-7257-081

Página  
109 / 159

## DEMONSTRATIVO DE COMPATIBILIDADE ENTRE PPA E LOA

PPA 2018 - 2021 - Valores em R\$

	Valor global	2018	2019	2020	2021	Total
Ação: 2.240 - MANUTENÇÃO DAS ATIVIDADES DA POLICLINICA	0,00	1.018.000,00	1.037.300,00	1.125.100,00	1.175.000,00	4.355.400,00
<b>139 - 3.1.90.04.00</b>	<b>0,00</b>	<b>21.000,00</b>	<b>22.500,00</b>	<b>24.000,00</b>	<b>24.500,00</b>	<b>92.000,00</b>
3 - 03 - Receita de Imposto e de Transf. de Imp - Saúde	0,00	5.000,00	5.500,00	6.000,00	6.500,00	23.000,00
21 - 21 - Media e Alta Complexidade	0,00	16.000,00	17.000,00	18.000,00	18.000,00	69.000,00
<b>147 - 3.1.90.11.00</b>	<b>0,00</b>	<b>124.000,00</b>	<b>132.000,00</b>	<b>143.000,00</b>	<b>154.000,00</b>	<b>553.000,00</b>
3 - 03 - Receita de Imposto e de Transf. de Imp - Saúde	0,00	114.000,00	120.000,00	130.000,00	130.000,00	494.000,00
21 - 21 - Media e Alta Complexidade	0,00	10.000,00	12.000,00	13.000,00	24.000,00	59.000,00
<b>152 - 3.1.90.13.00</b>	<b>0,00</b>	<b>6.000,00</b>	<b>6.400,00</b>	<b>6.700,00</b>	<b>7.300,00</b>	<b>26.400,00</b>
3 - 03 - Receita de Imposto e de Transf. de Imp - Saúde	0,00	2.000,00	2.100,00	2.200,00	2.300,00	8.600,00
21 - 21 - Media e Alta Complexidade	0,00	4.000,00	4.300,00	4.500,00	5.000,00	17.800,00
<b>156 - 3.1.90.92.00</b>	<b>0,00</b>	<b>5.000,00</b>	<b>5.500,00</b>	<b>6.000,00</b>	<b>6.500,00</b>	<b>23.000,00</b>
3 - 03 - Receita de Imposto e de Transf. de Imp - Saúde	0,00	5.000,00	5.500,00	6.000,00	6.500,00	23.000,00
<b>166 - 3.1.91.13.00</b>	<b>0,00</b>	<b>62.000,00</b>	<b>64.000,00</b>	<b>66.000,00</b>	<b>68.000,00</b>	<b>260.000,00</b>
3 - 03 - Receita de Imposto e de Transf. de Imp - Saúde	0,00	45.000,00	46.000,00	47.000,00	48.000,00	186.000,00
21 - 21 - Media e Alta Complexidade	0,00	17.000,00	18.000,00	19.000,00	20.000,00	74.000,00
<b>171 - 3.3.90.14.00</b>	<b>0,00</b>	<b>1.000,00</b>	<b>1.100,00</b>	<b>1.200,00</b>	<b>1.300,00</b>	<b>4.600,00</b>
3 - 03 - Receita de Imposto e de Transf. de Imp - Saúde	0,00	1.000,00	1.100,00	1.200,00	1.300,00	4.600,00
<b>175 - 3.3.90.30.00</b>	<b>0,00</b>	<b>15.000,00</b>	<b>17.000,00</b>	<b>18.000,00</b>	<b>19.000,00</b>	<b>69.000,00</b>
3 - 03 - Receita de Imposto e de Transf. de Imp - Saúde	0,00	8.000,00	9.000,00	9.500,00	10.000,00	36.500,00
21 - 21 - Media e Alta Complexidade	0,00	7.000,00	8.000,00	8.500,00	9.000,00	32.500,00
<b>185 - 3.3.90.33.00</b>	<b>0,00</b>	<b>1.000,00</b>	<b>1.100,00</b>	<b>1.200,00</b>	<b>1.300,00</b>	<b>4.600,00</b>
3 - 03 - Receita de Imposto e de Transf. de Imp - Saúde	0,00	1.000,00	1.100,00	1.200,00	1.300,00	4.600,00
<b>187 - 3.3.90.36.00</b>	<b>0,00</b>	<b>78.000,00</b>	<b>80.000,00</b>	<b>82.000,00</b>	<b>104.000,00</b>	<b>344.000,00</b>
3 - 03 - Receita de Imposto e de Transf. de Imp - Saúde	0,00	23.000,00	24.000,00	25.000,00	26.000,00	98.000,00
21 - 21 - Media e Alta Complexidade	0,00	55.000,00	56.000,00	57.000,00	78.000,00	246.000,00
<b>192 - 3.3.90.39.00</b>	<b>0,00</b>	<b>698.000,00</b>	<b>700.000,00</b>	<b>768.600,00</b>	<b>780.000,00</b>	<b>2.946.600,00</b>
3 - 03 - Receita de Imposto e de Transf. de Imp - Saúde	0,00	98.000,00	100.000,00	105.000,00	110.000,00	413.000,00
21 - 21 - Media e Alta Complexidade	0,00	600.000,00	600.000,00	663.600,00	670.000,00	2.533.600,00
<b>146 - 3.3.90.47.00</b>	<b>0,00</b>	<b>2.000,00</b>	<b>2.200,00</b>	<b>2.400,00</b>	<b>2.600,00</b>	<b>9.200,00</b>
3 - 03 - Receita de Imposto e de Transf. de Imp - Saúde	0,00	1.000,00	1.100,00	1.200,00	1.300,00	4.600,00
21 - 21 - Media e Alta Complexidade	0,00	1.000,00	1.100,00	1.200,00	1.300,00	4.600,00
<b>196 - 3.3.90.92.00</b>	<b>0,00</b>	<b>5.000,00</b>	<b>5.500,00</b>	<b>6.000,00</b>	<b>6.500,00</b>	<b>23.000,00</b>
3 - 03 - Receita de Imposto e de Transf. de Imp - Saúde	0,00	5.000,00	5.500,00	6.000,00	6.500,00	23.000,00
Ação: 2.241 - MANUTENÇÃO DO PROGRAMA CENTRO DE ESPECIALIDADES	0,00	119.000,00	134.100,00	144.200,00	161.564,00	558.864,00
<b>203 - 3.1.90.04.00</b>	<b>0,00</b>	<b>15.000,00</b>	<b>17.500,00</b>	<b>19.000,00</b>	<b>20.500,00</b>	<b>72.000,00</b>
3 - 03 - Receita de Imposto e de Transf. de Imp - Saúde	0,00	5.000,00	5.500,00	6.000,00	6.500,00	23.000,00
21 - 21 - Media e Alta Complexidade	0,00	10.000,00	12.000,00	13.000,00	14.000,00	49.000,00

# Prefeitura Municipal de Salgueiro

RUA JOAQUIM SAMPAIO, 279 - N S DAS GRAÇAS - 56.000-000 - Salgueiro/ PE  
CNPJ: 11.361.243/0001-71

Usuário: Rostand

Chave de Autenticação  
1718-7257-081

Página  
110 / 159

## DEMONSTRATIVO DE COMPATIBILIDADE ENTRE PPA E LOA

PPA 2018 - 2021 - Valores em R\$

	Valor global	2018	2019	2020	2021	Total
<b>209 - 3.1.90.11.00</b>	<b>0,00</b>	<b>30.000,00</b>	<b>34.000,00</b>	<b>36.000,00</b>	<b>45.264,00</b>	<b>145.264,00</b>
3 - 03 - Receita de Imposto e de Transf. de Imp - Saúde	0,00	10.000,00	12.000,00	13.000,00	21.264,00	56.264,00
21 - 21 - Media e Alta Complexidade	0,00	20.000,00	22.000,00	23.000,00	24.000,00	89.000,00
<b>213 - 3.1.90.13.00</b>	<b>0,00</b>	<b>11.000,00</b>	<b>12.500,00</b>	<b>13.500,00</b>	<b>14.500,00</b>	<b>51.500,00</b>
3 - 03 - Receita de Imposto e de Transf. de Imp - Saúde	0,00	8.000,00	9.000,00	9.500,00	10.000,00	36.500,00
21 - 21 - Media e Alta Complexidade	0,00	3.000,00	3.500,00	4.000,00	4.500,00	15.000,00
<b>214 - 3.1.90.92.00</b>	<b>0,00</b>	<b>1.000,00</b>	<b>1.100,00</b>	<b>1.200,00</b>	<b>1.300,00</b>	<b>4.600,00</b>
3 - 03 - Receita de Imposto e de Transf. de Imp - Saúde	0,00	1.000,00	1.100,00	1.200,00	1.300,00	4.600,00
<b>217 - 3.1.91.13.00</b>	<b>0,00</b>	<b>10.000,00</b>	<b>11.100,00</b>	<b>11.700,00</b>	<b>12.300,00</b>	<b>45.100,00</b>
3 - 03 - Receita de Imposto e de Transf. de Imp - Saúde	0,00	8.000,00	9.000,00	9.500,00	10.000,00	36.500,00
21 - 21 - Media e Alta Complexidade	0,00	2.000,00	2.100,00	2.200,00	2.300,00	8.600,00
<b>220 - 3.3.90.14.00</b>	<b>0,00</b>	<b>1.000,00</b>	<b>1.100,00</b>	<b>1.200,00</b>	<b>1.300,00</b>	<b>4.600,00</b>
3 - 03 - Receita de Imposto e de Transf. de Imp - Saúde	0,00	1.000,00	1.100,00	1.200,00	1.300,00	4.600,00
<b>222 - 3.3.90.30.00</b>	<b>0,00</b>	<b>25.000,00</b>	<b>28.000,00</b>	<b>30.000,00</b>	<b>32.000,00</b>	<b>115.000,00</b>
3 - 03 - Receita de Imposto e de Transf. de Imp - Saúde	0,00	15.000,00	16.000,00	17.000,00	18.000,00	66.000,00
21 - 21 - Media e Alta Complexidade	0,00	10.000,00	12.000,00	13.000,00	14.000,00	49.000,00
<b>225 - 3.3.90.33.00</b>	<b>0,00</b>	<b>1.000,00</b>	<b>1.100,00</b>	<b>1.200,00</b>	<b>1.300,00</b>	<b>4.600,00</b>
3 - 03 - Receita de Imposto e de Transf. de Imp - Saúde	0,00	1.000,00	1.100,00	1.200,00	1.300,00	4.600,00
<b>228 - 3.3.90.36.00</b>	<b>0,00</b>	<b>10.000,00</b>	<b>11.000,00</b>	<b>12.000,00</b>	<b>13.000,00</b>	<b>46.000,00</b>
3 - 03 - Receita de Imposto e de Transf. de Imp - Saúde	0,00	6.000,00	6.500,00	7.000,00	7.500,00	27.000,00
21 - 21 - Media e Alta Complexidade	0,00	4.000,00	4.500,00	5.000,00	5.500,00	19.000,00
<b>231 - 3.3.90.39.00</b>	<b>0,00</b>	<b>10.000,00</b>	<b>11.000,00</b>	<b>12.000,00</b>	<b>13.000,00</b>	<b>46.000,00</b>
3 - 03 - Receita de Imposto e de Transf. de Imp - Saúde	0,00	6.000,00	6.500,00	7.000,00	7.500,00	27.000,00
21 - 21 - Media e Alta Complexidade	0,00	4.000,00	4.500,00	5.000,00	5.500,00	19.000,00
<b>206 - 3.3.90.47.00</b>	<b>0,00</b>	<b>2.000,00</b>	<b>2.200,00</b>	<b>2.400,00</b>	<b>2.600,00</b>	<b>9.200,00</b>
3 - 03 - Receita de Imposto e de Transf. de Imp - Saúde	0,00	1.000,00	1.100,00	1.200,00	1.300,00	4.600,00
21 - 21 - Media e Alta Complexidade	0,00	1.000,00	1.100,00	1.200,00	1.300,00	4.600,00
<b>233 - 3.3.90.92.00</b>	<b>0,00</b>	<b>3.000,00</b>	<b>3.500,00</b>	<b>4.000,00</b>	<b>4.500,00</b>	<b>15.000,00</b>
3 - 03 - Receita de Imposto e de Transf. de Imp - Saúde	0,00	3.000,00	3.500,00	4.000,00	4.500,00	15.000,00
Ação: 2.242 - MANUTENÇÃO DO CENTRO DE ATENÇÃO PSICO-SOCIAL - CAPS - ALCOOL	0,00	97.000,00	106.500,00	112.600,00	118.800,00	434.900,00
<b>239 - 3.1.90.04.00</b>	<b>0,00</b>	<b>12.000,00</b>	<b>13.000,00</b>	<b>14.000,00</b>	<b>15.000,00</b>	<b>54.000,00</b>
3 - 03 - Receita de Imposto e de Transf. de Imp - Saúde	0,00	6.000,00	6.500,00	7.000,00	7.500,00	27.000,00
21 - 21 - Media e Alta Complexidade	0,00	6.000,00	6.500,00	7.000,00	7.500,00	27.000,00
<b>245 - 3.1.90.11.00</b>	<b>0,00</b>	<b>28.000,00</b>	<b>31.000,00</b>	<b>32.500,00</b>	<b>34.000,00</b>	<b>125.500,00</b>
3 - 03 - Receita de Imposto e de Transf. de Imp - Saúde	0,00	20.000,00	22.000,00	23.000,00	24.000,00	89.000,00
21 - 21 - Media e Alta Complexidade	0,00	8.000,00	9.000,00	9.500,00	10.000,00	36.500,00
<b>248 - 3.1.90.13.00</b>	<b>0,00</b>	<b>11.000,00</b>	<b>12.200,00</b>	<b>12.800,00</b>	<b>13.500,00</b>	<b>49.500,00</b>

# Prefeitura Municipal de Salgueiro

RUA JOAQUIM SAMPAIO, 279 - N S DAS GRAÇAS - 56.000-000 - Salgueiro/ PE  
CNPJ: 11.361.243/0001-71

Usuário: Rostand

Chave de Autenticação  
1718-7257-081

Página  
111 / 159

## DEMONSTRATIVO DE COMPATIBILIDADE ENTRE PPA E LOA

PPA 2018 - 2021 - Valores em R\$

	Valor global	2018	2019	2020	2021	Total
3 - 03 - Receita de Imposto e de Transf. de Imp - Saúde	0,00	8.000,00	9.000,00	9.500,00	10.000,00	36.500,00
21 - 21 - Media e Alta Complexidade	0,00	3.000,00	3.200,00	3.300,00	3.500,00	13.000,00
<b>250 - 3.1.90.92.00</b>	<b>0,00</b>	<b>3.000,00</b>	<b>3.200,00</b>	<b>3.300,00</b>	<b>3.400,00</b>	<b>12.900,00</b>
3 - 03 - Receita de Imposto e de Transf. de Imp - Saúde	0,00	3.000,00	3.200,00	3.300,00	3.400,00	12.900,00
<b>254 - 3.3.90.14.00</b>	<b>0,00</b>	<b>1.000,00</b>	<b>1.100,00</b>	<b>1.200,00</b>	<b>1.300,00</b>	<b>4.600,00</b>
3 - 03 - Receita de Imposto e de Transf. de Imp - Saúde	0,00	1.000,00	1.100,00	1.200,00	1.300,00	4.600,00
<b>256 - 3.3.90.30.00</b>	<b>0,00</b>	<b>7.000,00</b>	<b>7.600,00</b>	<b>8.200,00</b>	<b>8.800,00</b>	<b>31.600,00</b>
3 - 03 - Receita de Imposto e de Transf. de Imp - Saúde	0,00	6.000,00	6.500,00	7.000,00	7.500,00	27.000,00
21 - 21 - Media e Alta Complexidade	0,00	1.000,00	1.100,00	1.200,00	1.300,00	4.600,00
<b>258 - 3.3.90.32.00</b>	<b>0,00</b>	<b>11.000,00</b>	<b>12.200,00</b>	<b>12.800,00</b>	<b>13.400,00</b>	<b>49.400,00</b>
3 - 03 - Receita de Imposto e de Transf. de Imp - Saúde	0,00	8.000,00	9.000,00	9.500,00	10.000,00	36.500,00
21 - 21 - Media e Alta Complexidade	0,00	3.000,00	3.200,00	3.300,00	3.400,00	12.900,00
<b>261 - 3.3.90.33.00</b>	<b>0,00</b>	<b>1.000,00</b>	<b>1.100,00</b>	<b>1.200,00</b>	<b>1.300,00</b>	<b>4.600,00</b>
3 - 03 - Receita de Imposto e de Transf. de Imp - Saúde	0,00	1.000,00	1.100,00	1.200,00	1.300,00	4.600,00
<b>264 - 3.3.90.36.00</b>	<b>0,00</b>	<b>8.000,00</b>	<b>8.600,00</b>	<b>9.200,00</b>	<b>9.800,00</b>	<b>35.600,00</b>
3 - 03 - Receita de Imposto e de Transf. de Imp - Saúde	0,00	6.000,00	6.500,00	7.000,00	7.500,00	27.000,00
21 - 21 - Media e Alta Complexidade	0,00	2.000,00	2.100,00	2.200,00	2.300,00	8.600,00
<b>265 - 3.3.90.39.00</b>	<b>0,00</b>	<b>10.000,00</b>	<b>11.100,00</b>	<b>11.700,00</b>	<b>12.300,00</b>	<b>45.100,00</b>
3 - 03 - Receita de Imposto e de Transf. de Imp - Saúde	0,00	2.000,00	2.100,00	2.200,00	2.300,00	8.600,00
21 - 21 - Media e Alta Complexidade	0,00	8.000,00	9.000,00	9.500,00	10.000,00	36.500,00
<b>243 - 3.3.90.47.00</b>	<b>0,00</b>	<b>2.000,00</b>	<b>2.200,00</b>	<b>2.400,00</b>	<b>2.600,00</b>	<b>9.200,00</b>
3 - 03 - Receita de Imposto e de Transf. de Imp - Saúde	0,00	1.000,00	1.100,00	1.200,00	1.300,00	4.600,00
21 - 21 - Media e Alta Complexidade	0,00	1.000,00	1.100,00	1.200,00	1.300,00	4.600,00
<b>267 - 3.3.90.92.00</b>	<b>0,00</b>	<b>3.000,00</b>	<b>3.200,00</b>	<b>3.300,00</b>	<b>3.400,00</b>	<b>12.900,00</b>
3 - 03 - Receita de Imposto e de Transf. de Imp - Saúde	0,00	3.000,00	3.200,00	3.300,00	3.400,00	12.900,00
Ação: 2.243 - MANUTENÇÃO DA UNIDADE DE PRONTO ATENDIMENTO 24 HORAS - UPA	0,00	372.000,00	389.600,00	401.500,00	513.000,00	1.676.100,00
<b>271 - 3.1.90.04.00</b>	<b>0,00</b>	<b>220.000,00</b>	<b>222.000,00</b>	<b>223.000,00</b>	<b>324.000,00</b>	<b>989.000,00</b>
3 - 03 - Receita de Imposto e de Transf. de Imp - Saúde	0,00	20.000,00	22.000,00	23.000,00	24.000,00	89.000,00
21 - 21 - Media e Alta Complexidade	0,00	200.000,00	200.000,00	200.000,00	300.000,00	900.000,00
<b>273 - 3.1.90.05.00</b>	<b>0,00</b>	<b>11.000,00</b>	<b>12.000,00</b>	<b>13.000,00</b>	<b>14.000,00</b>	<b>50.000,00</b>
3 - 03 - Receita de Imposto e de Transf. de Imp - Saúde	0,00	5.000,00	5.500,00	6.000,00	6.500,00	23.000,00
21 - 21 - Media e Alta Complexidade	0,00	6.000,00	6.500,00	7.000,00	7.500,00	27.000,00
<b>276 - 3.1.90.11.00</b>	<b>0,00</b>	<b>7.000,00</b>	<b>7.500,00</b>	<b>7.800,00</b>	<b>8.200,00</b>	<b>30.500,00</b>
3 - 03 - Receita de Imposto e de Transf. de Imp - Saúde	0,00	3.000,00	3.200,00	3.300,00	3.400,00	12.900,00
21 - 21 - Media e Alta Complexidade	0,00	4.000,00	4.300,00	4.500,00	4.800,00	17.600,00
<b>279 - 3.1.90.13.00</b>	<b>0,00</b>	<b>23.000,00</b>	<b>25.000,00</b>	<b>27.000,00</b>	<b>29.000,00</b>	<b>104.000,00</b>
3 - 03 - Receita de Imposto e de Transf. de Imp - Saúde	0,00	11.000,00	12.000,00	13.000,00	14.000,00	50.000,00

# Prefeitura Municipal de Salgueiro

RUA JOAQUIM SAMPAIO, 279 - N S DAS GRAÇAS - 56.000-000 - Salgueiro/ PE  
CNPJ: 11.361.243/0001-71

Usuário: Rostand

Chave de Autenticação  
1718-7257-081

Página  
112 / 159

## DEMONSTRATIVO DE COMPATIBILIDADE ENTRE PPA E LOA

PPA 2018 - 2021 - Valores em R\$

	Valor global	2018	2019	2020	2021	Total
21 - 21 - Media e Alta Complexidade	0,00	12.000,00	13.000,00	14.000,00	15.000,00	54.000,00
<b>282 - 3.1.91.13.00</b>	<b>0,00</b>	<b>14.000,00</b>	<b>16.000,00</b>	<b>17.500,00</b>	<b>18.500,00</b>	<b>66.000,00</b>
3 - 03 - Receita de Imposto e de Transf. de Imp - Saúde	0,00	7.000,00	8.000,00	8.500,00	9.000,00	32.500,00
21 - 21 - Media e Alta Complexidade	0,00	7.000,00	8.000,00	9.000,00	9.500,00	33.500,00
<b>284 - 3.3.90.14.00</b>	<b>0,00</b>	<b>2.000,00</b>	<b>2.100,00</b>	<b>2.200,00</b>	<b>2.300,00</b>	<b>8.600,00</b>
3 - 03 - Receita de Imposto e de Transf. de Imp - Saúde	0,00	2.000,00	2.100,00	2.200,00	2.300,00	8.600,00
<b>292 - 3.3.90.30.00</b>	<b>0,00</b>	<b>30.000,00</b>	<b>34.000,00</b>	<b>36.000,00</b>	<b>38.000,00</b>	<b>138.000,00</b>
3 - 03 - Receita de Imposto e de Transf. de Imp - Saúde	0,00	10.000,00	12.000,00	13.000,00	14.000,00	49.000,00
21 - 21 - Media e Alta Complexidade	0,00	20.000,00	22.000,00	23.000,00	24.000,00	89.000,00
<b>294 - 3.3.90.33.00</b>	<b>0,00</b>	<b>5.000,00</b>	<b>5.500,00</b>	<b>6.000,00</b>	<b>6.500,00</b>	<b>23.000,00</b>
3 - 03 - Receita de Imposto e de Transf. de Imp - Saúde	0,00	5.000,00	5.500,00	6.000,00	6.500,00	23.000,00
<b>296 - 3.3.90.36.00</b>	<b>0,00</b>	<b>35.000,00</b>	<b>38.000,00</b>	<b>40.000,00</b>	<b>42.000,00</b>	<b>155.000,00</b>
3 - 03 - Receita de Imposto e de Transf. de Imp - Saúde	0,00	15.000,00	16.000,00	17.000,00	18.000,00	66.000,00
21 - 21 - Media e Alta Complexidade	0,00	20.000,00	22.000,00	23.000,00	24.000,00	89.000,00
<b>298 - 3.3.90.39.00</b>	<b>0,00</b>	<b>25.000,00</b>	<b>27.500,00</b>	<b>29.000,00</b>	<b>30.500,00</b>	<b>112.000,00</b>
3 - 03 - Receita de Imposto e de Transf. de Imp - Saúde	0,00	20.000,00	22.000,00	23.000,00	24.000,00	89.000,00
21 - 21 - Media e Alta Complexidade	0,00	5.000,00	5.500,00	6.000,00	6.500,00	23.000,00
Ação: 2.244 - MANUTENÇÃO DAS ATIVIDADES DA CENTRAL REGIONAL DE REGULAÇÃO	0,00	736.000,00	750.800,00	762.400,00	854.000,00	3.103.200,00
<b>316 - 3.1.90.04.00</b>	<b>0,00</b>	<b>12.000,00</b>	<b>13.000,00</b>	<b>14.000,00</b>	<b>15.000,00</b>	<b>54.000,00</b>
3 - 03 - Receita de Imposto e de Transf. de Imp - Saúde	0,00	6.000,00	6.500,00	7.000,00	7.500,00	27.000,00
21 - 21 - Media e Alta Complexidade	0,00	6.000,00	6.500,00	7.000,00	7.500,00	27.000,00
<b>322 - 3.1.90.11.00</b>	<b>0,00</b>	<b>85.000,00</b>	<b>92.000,00</b>	<b>98.000,00</b>	<b>104.000,00</b>	<b>379.000,00</b>
3 - 03 - Receita de Imposto e de Transf. de Imp - Saúde	0,00	65.000,00	70.000,00	75.000,00	80.000,00	290.000,00
21 - 21 - Media e Alta Complexidade	0,00	20.000,00	22.000,00	23.000,00	24.000,00	89.000,00
<b>325 - 3.1.90.13.00</b>	<b>0,00</b>	<b>13.000,00</b>	<b>14.500,00</b>	<b>15.500,00</b>	<b>16.500,00</b>	<b>59.500,00</b>
3 - 03 - Receita de Imposto e de Transf. de Imp - Saúde	0,00	5.000,00	5.500,00	6.000,00	6.500,00	23.000,00
21 - 21 - Media e Alta Complexidade	0,00	8.000,00	9.000,00	9.500,00	10.000,00	36.500,00
<b>327 - 3.1.91.13.00</b>	<b>0,00</b>	<b>13.000,00</b>	<b>14.500,00</b>	<b>15.500,00</b>	<b>16.500,00</b>	<b>59.500,00</b>
3 - 03 - Receita de Imposto e de Transf. de Imp - Saúde	0,00	5.000,00	5.500,00	6.000,00	6.500,00	23.000,00
21 - 21 - Media e Alta Complexidade	0,00	8.000,00	9.000,00	9.500,00	10.000,00	36.500,00
<b>331 - 3.3.90.14.00</b>	<b>0,00</b>	<b>1.000,00</b>	<b>1.100,00</b>	<b>1.200,00</b>	<b>1.300,00</b>	<b>4.600,00</b>
3 - 03 - Receita de Imposto e de Transf. de Imp - Saúde	0,00	1.000,00	1.100,00	1.200,00	1.300,00	4.600,00
<b>332 - 3.3.90.30.00</b>	<b>0,00</b>	<b>8.000,00</b>	<b>8.700,00</b>	<b>9.300,00</b>	<b>9.900,00</b>	<b>35.900,00</b>
3 - 03 - Receita de Imposto e de Transf. de Imp - Saúde	0,00	3.000,00	3.200,00	3.300,00	3.400,00	12.900,00
21 - 21 - Media e Alta Complexidade	0,00	5.000,00	5.500,00	6.000,00	6.500,00	23.000,00
<b>338 - 3.3.90.33.00</b>	<b>0,00</b>	<b>2.000,00</b>	<b>2.100,00</b>	<b>2.200,00</b>	<b>2.300,00</b>	<b>8.600,00</b>
3 - 03 - Receita de Imposto e de Transf. de Imp - Saúde	0,00	2.000,00	2.100,00	2.200,00	2.300,00	8.600,00

# Prefeitura Municipal de Salgueiro

RUA JOAQUIM SAMPAIO, 279 - N S DAS GRAÇAS - 56.000-000 - Salgueiro/ PE  
CNPJ: 11.361.243/0001-71

Usuário: Rostand

Chave de Autenticação  
1718-7257-081

Página  
113 / 159

## DEMONSTRATIVO DE COMPATIBILIDADE ENTRE PPA E LOA

PPA 2018 - 2021 - Valores em R\$

	Valor global	2018	2019	2020	2021	Total
<b>341 - 3.3.90.36.00</b>	<b>0,00</b>	<b>8.000,00</b>	<b>8.700,00</b>	<b>9.300,00</b>	<b>9.900,00</b>	<b>35.900,00</b>
3 - 03 - Receita de Imposto e de Transf. de Imp - Saúde	0,00	3.000,00	3.200,00	3.300,00	3.400,00	12.900,00
21 - 21 - Media e Alta Complexidade	0,00	5.000,00	5.500,00	6.000,00	6.500,00	23.000,00
<b>343 - 3.3.90.39.00</b>	<b>0,00</b>	<b>590.000,00</b>	<b>592.000,00</b>	<b>593.000,00</b>	<b>674.000,00</b>	<b>2.449.000,00</b>
3 - 03 - Receita de Imposto e de Transf. de Imp - Saúde	0,00	20.000,00	22.000,00	23.000,00	24.000,00	89.000,00
21 - 21 - Media e Alta Complexidade	0,00	570.000,00	570.000,00	570.000,00	650.000,00	2.360.000,00
<b>318 - 3.3.90.47.00</b>	<b>0,00</b>	<b>4.000,00</b>	<b>4.200,00</b>	<b>4.400,00</b>	<b>4.600,00</b>	<b>17.200,00</b>
3 - 03 - Receita de Imposto e de Transf. de Imp - Saúde	0,00	2.000,00	2.100,00	2.200,00	2.300,00	8.600,00
21 - 21 - Media e Alta Complexidade	0,00	2.000,00	2.100,00	2.200,00	2.300,00	8.600,00
Ação: 2.245 - MANUTENÇÃO DAS AÇÕES DE VIGILÂNCIA SANITÁRIA	0,00	462.000,00	484.700,00	503.500,00	533.300,00	1.983.500,00
<b>349 - 3.1.90.04.00</b>	<b>0,00</b>	<b>14.000,00</b>	<b>15.500,00</b>	<b>16.500,00</b>	<b>17.500,00</b>	<b>63.500,00</b>
3 - 03 - Receita de Imposto e de Transf. de Imp - Saúde	0,00	8.000,00	9.000,00	9.500,00	10.000,00	36.500,00
21 - 21 - Media e Alta Complexidade	0,00	6.000,00	6.500,00	7.000,00	7.500,00	27.000,00
<b>353 - 3.1.90.11.00</b>	<b>0,00</b>	<b>318.000,00</b>	<b>330.000,00</b>	<b>340.000,00</b>	<b>350.000,00</b>	<b>1.338.000,00</b>
3 - 03 - Receita de Imposto e de Transf. de Imp - Saúde	0,00	196.000,00	200.000,00	205.000,00	210.000,00	811.000,00
21 - 21 - Media e Alta Complexidade	0,00	122.000,00	130.000,00	135.000,00	140.000,00	527.000,00
<b>356 - 3.1.90.13.00</b>	<b>0,00</b>	<b>7.000,00</b>	<b>7.500,00</b>	<b>8.000,00</b>	<b>8.500,00</b>	<b>31.000,00</b>
3 - 03 - Receita de Imposto e de Transf. de Imp - Saúde	0,00	3.000,00	3.000,00	3.000,00	3.000,00	12.000,00
21 - 21 - Media e Alta Complexidade	0,00	4.000,00	4.500,00	5.000,00	5.500,00	19.000,00
<b>361 - 3.1.90.92.00</b>	<b>0,00</b>	<b>5.000,00</b>	<b>5.500,00</b>	<b>6.000,00</b>	<b>6.500,00</b>	<b>23.000,00</b>
3 - 03 - Receita de Imposto e de Transf. de Imp - Saúde	0,00	5.000,00	5.500,00	6.000,00	6.500,00	23.000,00
<b>363 - 3.1.91.13.00</b>	<b>0,00</b>	<b>46.000,00</b>	<b>49.000,00</b>	<b>52.000,00</b>	<b>56.000,00</b>	<b>203.000,00</b>
3 - 03 - Receita de Imposto e de Transf. de Imp - Saúde	0,00	28.000,00	30.000,00	32.000,00	34.000,00	124.000,00
21 - 21 - Media e Alta Complexidade	0,00	18.000,00	19.000,00	20.000,00	22.000,00	79.000,00
<b>368 - 3.3.90.14.00</b>	<b>0,00</b>	<b>2.000,00</b>	<b>2.100,00</b>	<b>2.200,00</b>	<b>2.300,00</b>	<b>8.600,00</b>
3 - 03 - Receita de Imposto e de Transf. de Imp - Saúde	0,00	2.000,00	2.100,00	2.200,00	2.300,00	8.600,00
<b>370 - 3.3.90.30.00</b>	<b>0,00</b>	<b>11.000,00</b>	<b>12.300,00</b>	<b>12.900,00</b>	<b>13.500,00</b>	<b>49.700,00</b>
3 - 03 - Receita de Imposto e de Transf. de Imp - Saúde	0,00	7.000,00	8.000,00	8.500,00	9.000,00	32.500,00
21 - 21 - Media e Alta Complexidade	0,00	4.000,00	4.300,00	4.400,00	4.500,00	17.200,00
<b>371 - 3.3.90.33.00</b>	<b>0,00</b>	<b>2.000,00</b>	<b>2.100,00</b>	<b>2.200,00</b>	<b>2.300,00</b>	<b>8.600,00</b>
3 - 03 - Receita de Imposto e de Transf. de Imp - Saúde	0,00	2.000,00	2.100,00	2.200,00	2.300,00	8.600,00
<b>373 - 3.3.90.36.00</b>	<b>0,00</b>	<b>48.000,00</b>	<b>51.000,00</b>	<b>53.500,00</b>	<b>66.000,00</b>	<b>218.500,00</b>
3 - 03 - Receita de Imposto e de Transf. de Imp - Saúde	0,00	8.000,00	9.000,00	9.500,00	10.000,00	36.500,00
21 - 21 - Media e Alta Complexidade	0,00	40.000,00	42.000,00	44.000,00	56.000,00	182.000,00
<b>377 - 3.3.90.39.00</b>	<b>0,00</b>	<b>6.000,00</b>	<b>6.400,00</b>	<b>6.600,00</b>	<b>6.800,00</b>	<b>25.800,00</b>
3 - 03 - Receita de Imposto e de Transf. de Imp - Saúde	0,00	3.000,00	3.200,00	3.300,00	3.400,00	12.900,00
21 - 21 - Media e Alta Complexidade	0,00	3.000,00	3.200,00	3.300,00	3.400,00	12.900,00



# Prefeitura Municipal de Salgueiro

RUA JOAQUIM SAMPAIO, 279 - N S DAS GRAÇAS - 56.000-000 - Salgueiro/ PE  
CNPJ: 11.361.243/0001-71

Usuário: Rostand

Chave de Autenticação  
1718-7257-081

Página  
114 / 159

## DEMONSTRATIVO DE COMPATIBILIDADE ENTRE PPA E LOA

PPA 2018 - 2021 - Valores em R\$

	Valor global	2018	2019	2020	2021	Total
<b>350 - 3.3.90.47.00</b>	<b>0,00</b>	<b>2.000,00</b>	<b>2.200,00</b>	<b>2.400,00</b>	<b>2.600,00</b>	<b>9.200,00</b>
3 - 03 - Receita de Imposto e de Transf. de Imp - Saúde	0,00	1.000,00	1.100,00	1.200,00	1.300,00	4.600,00
21 - 21 - Media e Alta Complexidade	0,00	1.000,00	1.100,00	1.200,00	1.300,00	4.600,00
<b>379 - 3.3.90.92.00</b>	<b>0,00</b>	<b>1.000,00</b>	<b>1.100,00</b>	<b>1.200,00</b>	<b>1.300,00</b>	<b>4.600,00</b>
3 - 03 - Receita de Imposto e de Transf. de Imp - Saúde	0,00	1.000,00	1.100,00	1.200,00	1.300,00	4.600,00
Ação: 2.246 - MANUTENÇÃO DAS ATIVIDADES DO PROGRAMA MAIS MÉDICOS	0,00	130.000,00	136.000,00	142.000,00	168.000,00	576.000,00
<b>386 - 3.3.90.36.00</b>	<b>0,00</b>	<b>5.000,00</b>	<b>5.500,00</b>	<b>6.000,00</b>	<b>6.500,00</b>	<b>23.000,00</b>
3 - 03 - Receita de Imposto e de Transf. de Imp - Saúde	0,00	5.000,00	5.500,00	6.000,00	6.500,00	23.000,00
<b>389 - 3.3.90.39.00</b>	<b>0,00</b>	<b>5.000,00</b>	<b>5.500,00</b>	<b>6.000,00</b>	<b>6.500,00</b>	<b>23.000,00</b>
3 - 03 - Receita de Imposto e de Transf. de Imp - Saúde	0,00	5.000,00	5.500,00	6.000,00	6.500,00	23.000,00
<b>393 - 3.3.90.48.00</b>	<b>0,00</b>	<b>120.000,00</b>	<b>125.000,00</b>	<b>130.000,00</b>	<b>155.000,00</b>	<b>530.000,00</b>
3 - 03 - Receita de Imposto e de Transf. de Imp - Saúde	0,00	120.000,00	125.000,00	130.000,00	155.000,00	530.000,00
Ação: 2.247 - MANUTENÇÃO DAS ATIVIDADES DO SERVIÇO DE ATENDIMENTO MÓVEL	0,00	282.000,00	296.300,00	307.700,00	335.100,00	1.221.100,00
<b>397 - 3.1.90.04.00</b>	<b>0,00</b>	<b>83.000,00</b>	<b>83.000,00</b>	<b>85.000,00</b>	<b>98.000,00</b>	<b>349.000,00</b>
3 - 03 - Receita de Imposto e de Transf. de Imp - Saúde	0,00	33.000,00	33.000,00	35.000,00	40.000,00	141.000,00
21 - 21 - Media e Alta Complexidade	0,00	50.000,00	50.000,00	50.000,00	58.000,00	208.000,00
<b>404 - 3.1.90.11.00</b>	<b>0,00</b>	<b>65.000,00</b>	<b>70.000,00</b>	<b>74.000,00</b>	<b>78.000,00</b>	<b>287.000,00</b>
3 - 03 - Receita de Imposto e de Transf. de Imp - Saúde	0,00	25.000,00	27.000,00	29.000,00	31.000,00	112.000,00
21 - 21 - Media e Alta Complexidade	0,00	40.000,00	43.000,00	45.000,00	47.000,00	175.000,00
<b>408 - 3.1.90.13.00</b>	<b>0,00</b>	<b>15.000,00</b>	<b>16.000,00</b>	<b>17.000,00</b>	<b>19.000,00</b>	<b>67.000,00</b>
3 - 03 - Receita de Imposto e de Transf. de Imp - Saúde	0,00	15.000,00	16.000,00	17.000,00	19.000,00	67.000,00
<b>411 - 3.1.91.13.00</b>	<b>0,00</b>	<b>38.000,00</b>	<b>40.000,00</b>	<b>40.000,00</b>	<b>44.000,00</b>	<b>162.000,00</b>
21 - 21 - Media e Alta Complexidade	0,00	38.000,00	40.000,00	40.000,00	44.000,00	162.000,00
<b>418 - 3.3.90.14.00</b>	<b>0,00</b>	<b>4.000,00</b>	<b>4.500,00</b>	<b>5.000,00</b>	<b>5.500,00</b>	<b>19.000,00</b>
3 - 03 - Receita de Imposto e de Transf. de Imp - Saúde	0,00	4.000,00	4.500,00	5.000,00	5.500,00	19.000,00
<b>422 - 3.3.90.30.00</b>	<b>0,00</b>	<b>18.000,00</b>	<b>19.200,00</b>	<b>20.300,00</b>	<b>21.400,00</b>	<b>78.900,00</b>
3 - 03 - Receita de Imposto e de Transf. de Imp - Saúde	0,00	15.000,00	16.000,00	17.000,00	18.000,00	66.000,00
21 - 21 - Media e Alta Complexidade	0,00	3.000,00	3.200,00	3.300,00	3.400,00	12.900,00
<b>426 - 3.3.90.33.00</b>	<b>0,00</b>	<b>3.000,00</b>	<b>3.200,00</b>	<b>3.300,00</b>	<b>3.400,00</b>	<b>12.900,00</b>
3 - 03 - Receita de Imposto e de Transf. de Imp - Saúde	0,00	3.000,00	3.200,00	3.300,00	3.400,00	12.900,00
<b>427 - 3.3.90.36.00</b>	<b>0,00</b>	<b>12.000,00</b>	<b>13.000,00</b>	<b>14.000,00</b>	<b>15.000,00</b>	<b>54.000,00</b>
3 - 03 - Receita de Imposto e de Transf. de Imp - Saúde	0,00	6.000,00	6.500,00	7.000,00	7.500,00	27.000,00
21 - 21 - Media e Alta Complexidade	0,00	6.000,00	6.500,00	7.000,00	7.500,00	27.000,00
<b>429 - 3.3.90.39.00</b>	<b>0,00</b>	<b>38.000,00</b>	<b>41.000,00</b>	<b>42.500,00</b>	<b>44.000,00</b>	<b>165.500,00</b>
3 - 03 - Receita de Imposto e de Transf. de Imp - Saúde	0,00	8.000,00	9.000,00	9.500,00	10.000,00	36.500,00
21 - 21 - Media e Alta Complexidade	0,00	30.000,00	32.000,00	33.000,00	34.000,00	129.000,00
<b>402 - 3.3.90.47.00</b>	<b>0,00</b>	<b>6.000,00</b>	<b>6.400,00</b>	<b>6.600,00</b>	<b>6.800,00</b>	<b>25.800,00</b>

# Prefeitura Municipal de Salgueiro

RUA JOAQUIM SAMPAIO, 279 - N S DAS GRAÇAS - 56.000-000 - Salgueiro/ PE  
CNPJ: 11.361.243/0001-71

Usuário: Rostand

Chave de Autenticação  
1718-7257-081

Página  
115 / 159

## DEMONSTRATIVO DE COMPATIBILIDADE ENTRE PPA E LOA

PPA 2018 - 2021 - Valores em R\$

	Valor global	2018	2019	2020	2021	Total
3 - 03 - Receita de Imposto e de Transf. de Imp - Saúde	0,00	3.000,00	3.200,00	3.300,00	3.400,00	12.900,00
21 - 21 - Media e Alta Complexidade	0,00	3.000,00	3.200,00	3.300,00	3.400,00	12.900,00
Subfunção: 303 - Suporte Profilático e Terapêutico	0,00	554.000,00	570.000,00	585.000,00	600.000,00	2.309.000,00
Programa: 114 - PROMOÇÃO A SAÚDE DE SALGUEIRO COM QUALIDADE	0,00	554.000,00	570.000,00	585.000,00	600.000,00	2.309.000,00
Ação: 2.248 - MANUTENÇÃO DO PROGRAMA DE ASSISTÊNCIA FARMACEUTICA BÁSICA	0,00	554.000,00	570.000,00	585.000,00	600.000,00	2.309.000,00
<b>435 - 3.3.90.32.00</b>	<b>0,00</b>	<b>554.000,00</b>	<b>570.000,00</b>	<b>585.000,00</b>	<b>600.000,00</b>	<b>2.309.000,00</b>
3 - 03 - Receita de Imposto e de Transf. de Imp - Saúde	0,00	180.000,00	190.000,00	195.000,00	200.000,00	765.000,00
22 - 22 - Assistência Farmacêutica	0,00	374.000,00	380.000,00	390.000,00	400.000,00	1.544.000,00
Subfunção: 305 - Vigilância Epidemiológica	0,00	1.217.000,00	1.246.597,50	1.298.178,13	1.342.900,00	5.104.675,63
Programa: 123 - PREVENÇÃO DE RISCOS A SAÚDE	0,00	1.168.000,00	1.194.397,50	1.244.078,13	1.286.900,00	4.893.375,63
Ação: 1.197 - AQUISIÇÃO DE MÓVEIS, MÁQUINAS, EQUIPAMENTOS E OUTROS	0,00	21.000,00	22.500,00	24.000,00	25.500,00	93.000,00
<b>477 - 4.4.90.52.00</b>	<b>0,00</b>	<b>21.000,00</b>	<b>22.500,00</b>	<b>24.000,00</b>	<b>25.500,00</b>	<b>93.000,00</b>
3 - 03 - Receita de Imposto e de Transf. de Imp - Saúde	0,00	15.000,00	16.000,00	17.000,00	18.000,00	66.000,00
23 - 23 - Vigilância em Saúde	0,00	6.000,00	6.500,00	7.000,00	7.500,00	27.000,00
Ação: 2.250 - MANUTENÇÃO DAS AÇÕES DE VIGILÂNCIA EM SAÚDE	0,00	1.100.000,00	1.120.297,50	1.165.078,13	1.203.000,00	4.588.375,63
<b>442 - 3.1.90.04.00</b>	<b>0,00</b>	<b>17.000,00</b>	<b>18.500,00</b>	<b>19.500,00</b>	<b>21.000,00</b>	<b>76.000,00</b>
3 - 03 - Receita de Imposto e de Transf. de Imp - Saúde	0,00	8.000,00	9.000,00	9.500,00	10.500,00	37.000,00
23 - 23 - Vigilância em Saúde	0,00	9.000,00	9.500,00	10.000,00	10.500,00	39.000,00
<b>449 - 3.1.90.11.00</b>	<b>0,00</b>	<b>740.000,00</b>	<b>733.000,00</b>	<b>751.300,00</b>	<b>761.600,00</b>	<b>2.985.900,00</b>
3 - 03 - Receita de Imposto e de Transf. de Imp - Saúde	0,00	90.000,00	95.000,00	96.000,00	98.000,00	379.000,00
23 - 23 - Vigilância em Saúde	0,00	650.000,00	638.000,00	655.300,00	663.600,00	2.606.900,00
<b>452 - 3.1.90.13.00</b>	<b>0,00</b>	<b>8.000,00</b>	<b>8.700,00</b>	<b>9.300,00</b>	<b>9.900,00</b>	<b>35.900,00</b>
3 - 03 - Receita de Imposto e de Transf. de Imp - Saúde	0,00	3.000,00	3.200,00	3.300,00	3.400,00	12.900,00
23 - 23 - Vigilância em Saúde	0,00	5.000,00	5.500,00	6.000,00	6.500,00	23.000,00
<b>454 - 3.1.90.92.00</b>	<b>0,00</b>	<b>3.000,00</b>	<b>3.200,00</b>	<b>3.300,00</b>	<b>3.400,00</b>	<b>12.900,00</b>
3 - 03 - Receita de Imposto e de Transf. de Imp - Saúde	0,00	3.000,00	3.200,00	3.300,00	3.400,00	12.900,00
<b>455 - 3.1.91.13.00</b>	<b>0,00</b>	<b>95.000,00</b>	<b>102.000,00</b>	<b>109.000,00</b>	<b>116.000,00</b>	<b>422.000,00</b>
3 - 03 - Receita de Imposto e de Transf. de Imp - Saúde	0,00	25.000,00	27.000,00	29.000,00	31.000,00	112.000,00
23 - 23 - Vigilância em Saúde	0,00	70.000,00	75.000,00	80.000,00	85.000,00	310.000,00
<b>457 - 3.3.90.14.00</b>	<b>0,00</b>	<b>2.000,00</b>	<b>2.100,00</b>	<b>2.200,00</b>	<b>2.300,00</b>	<b>8.600,00</b>
3 - 03 - Receita de Imposto e de Transf. de Imp - Saúde	0,00	2.000,00	2.100,00	2.200,00	2.300,00	8.600,00
<b>459 - 3.3.90.30.00</b>	<b>0,00</b>	<b>29.000,00</b>	<b>31.500,00</b>	<b>33.000,00</b>	<b>34.500,00</b>	<b>128.000,00</b>
3 - 03 - Receita de Imposto e de Transf. de Imp - Saúde	0,00	20.000,00	22.000,00	23.000,00	24.000,00	89.000,00
23 - 23 - Vigilância em Saúde	0,00	9.000,00	9.500,00	10.000,00	10.500,00	39.000,00
<b>460 - 3.3.90.33.00</b>	<b>0,00</b>	<b>2.000,00</b>	<b>2.000,00</b>	<b>2.200,00</b>	<b>2.300,00</b>	<b>8.500,00</b>
3 - 03 - Receita de Imposto e de Transf. de Imp - Saúde	0,00	2.000,00	2.000,00	2.200,00	2.300,00	8.500,00
<b>461 - 3.3.90.36.00</b>	<b>0,00</b>	<b>87.000,00</b>	<b>92.897,50</b>	<b>98.578,13</b>	<b>105.000,00</b>	<b>383.475,63</b>

# Prefeitura Municipal de Salgueiro

RUA JOAQUIM SAMPAIO, 279 - N S DAS GRAÇAS - 56.000-000 - Salgueiro/ PE  
CNPJ: 11.361.243/0001-71

Usuário: Rostand

Chave de Autenticação  
1718-7257-081

Página  
116 / 159

## DEMONSTRATIVO DE COMPATIBILIDADE ENTRE PPA E LOA

PPA 2018 - 2021 - Valores em R\$

	Valor global	2018	2019	2020	2021	Total
3 - 03 - Receita de Imposto e de Transf. de Imp - Saúde	0,00	12.000,00	12.897,50	13.578,13	15.000,00	53.475,63
23 - 23 - Vigilância em Saúde	0,00	75.000,00	80.000,00	85.000,00	90.000,00	330.000,00
<b>463 - 3.3.90.39.00</b>	<b>0,00</b>	<b>111.000,00</b>	<b>120.000,00</b>	<b>130.000,00</b>	<b>140.000,00</b>	<b>501.000,00</b>
3 - 03 - Receita de Imposto e de Transf. de Imp - Saúde	0,00	80.000,00	85.000,00	90.000,00	95.000,00	350.000,00
23 - 23 - Vigilância em Saúde	0,00	31.000,00	35.000,00	40.000,00	45.000,00	151.000,00
<b>446 - 3.3.90.47.00</b>	<b>0,00</b>	<b>5.000,00</b>	<b>5.300,00</b>	<b>5.500,00</b>	<b>5.700,00</b>	<b>21.500,00</b>
3 - 03 - Receita de Imposto e de Transf. de Imp - Saúde	0,00	3.000,00	3.200,00	3.300,00	3.400,00	12.900,00
23 - 23 - Vigilância em Saúde	0,00	2.000,00	2.100,00	2.200,00	2.300,00	8.600,00
<b>465 - 3.3.90.92.00</b>	<b>0,00</b>	<b>1.000,00</b>	<b>1.100,00</b>	<b>1.200,00</b>	<b>1.300,00</b>	<b>4.600,00</b>
3 - 03 - Receita de Imposto e de Transf. de Imp - Saúde	0,00	1.000,00	1.100,00	1.200,00	1.300,00	4.600,00
Ação: 2.251 - MANUTENÇÃO DAS ATIVIDADES DAS CAMPANHAS DE VACINAÇÃO	0,00	47.000,00	51.600,00	55.000,00	58.400,00	212.000,00
<b>480 - 3.3.90.30.00</b>	<b>0,00</b>	<b>3.000,00</b>	<b>3.200,00</b>	<b>3.400,00</b>	<b>3.600,00</b>	<b>13.200,00</b>
3 - 03 - Receita de Imposto e de Transf. de Imp - Saúde	0,00	2.000,00	2.100,00	2.200,00	2.300,00	8.600,00
23 - 23 - Vigilância em Saúde	0,00	1.000,00	1.100,00	1.200,00	1.300,00	4.600,00
<b>482 - 3.3.90.36.00</b>	<b>0,00</b>	<b>38.000,00</b>	<b>42.000,00</b>	<b>45.000,00</b>	<b>48.000,00</b>	<b>173.000,00</b>
3 - 03 - Receita de Imposto e de Transf. de Imp - Saúde	0,00	18.000,00	20.000,00	22.000,00	24.000,00	84.000,00
23 - 23 - Vigilância em Saúde	0,00	20.000,00	22.000,00	23.000,00	24.000,00	89.000,00
<b>483 - 3.3.90.39.00</b>	<b>0,00</b>	<b>6.000,00</b>	<b>6.400,00</b>	<b>6.600,00</b>	<b>6.800,00</b>	<b>25.800,00</b>
3 - 03 - Receita de Imposto e de Transf. de Imp - Saúde	0,00	3.000,00	3.200,00	3.300,00	3.400,00	12.900,00
23 - 23 - Vigilância em Saúde	0,00	3.000,00	3.200,00	3.300,00	3.400,00	12.900,00
Programa: 124 - PROMOÇÃO DA SAÚDE SALGUEIRO MAIS SAUDÁVEL	0,00	49.000,00	52.200,00	54.100,00	56.000,00	211.300,00
Ação: 1.198 - AQUISIÇÃO DE MÓVEIS, MÁQUINAS, EQUIPAMENTOS E OUTROS	0,00	4.000,00	4.300,00	4.500,00	4.700,00	17.500,00
<b>497 - 4.4.90.52.00</b>	<b>0,00</b>	<b>4.000,00</b>	<b>4.300,00</b>	<b>4.500,00</b>	<b>4.700,00</b>	<b>17.500,00</b>
3 - 03 - Receita de Imposto e de Transf. de Imp - Saúde	0,00	3.000,00	3.200,00	3.300,00	3.400,00	12.900,00
23 - 23 - Vigilância em Saúde	0,00	1.000,00	1.100,00	1.200,00	1.300,00	4.600,00
Ação: 2.252 - APOIO AS ATIVIDADES DE PROMOÇÃO DA SAÚDE	0,00	45.000,00	47.900,00	49.600,00	51.300,00	193.800,00
<b>484 - 3.1.90.13.00</b>	<b>0,00</b>	<b>2.000,00</b>	<b>2.100,00</b>	<b>2.200,00</b>	<b>2.300,00</b>	<b>8.600,00</b>
3 - 03 - Receita de Imposto e de Transf. de Imp - Saúde	0,00	2.000,00	2.100,00	2.200,00	2.300,00	8.600,00
<b>487 - 3.1.90.96.00</b>	<b>0,00</b>	<b>2.000,00</b>	<b>2.100,00</b>	<b>2.200,00</b>	<b>2.300,00</b>	<b>8.600,00</b>
3 - 03 - Receita de Imposto e de Transf. de Imp - Saúde	0,00	2.000,00	2.100,00	2.200,00	2.300,00	8.600,00
<b>489 - 3.3.90.30.00</b>	<b>0,00</b>	<b>5.000,00</b>	<b>5.300,00</b>	<b>5.500,00</b>	<b>5.700,00</b>	<b>21.500,00</b>
3 - 03 - Receita de Imposto e de Transf. de Imp - Saúde	0,00	2.000,00	2.100,00	2.200,00	2.300,00	8.600,00
23 - 23 - Vigilância em Saúde	0,00	3.000,00	3.200,00	3.300,00	3.400,00	12.900,00
<b>491 - 3.3.90.36.00</b>	<b>0,00</b>	<b>32.000,00</b>	<b>34.100,00</b>	<b>35.200,00</b>	<b>36.300,00</b>	<b>137.600,00</b>
3 - 03 - Receita de Imposto e de Transf. de Imp - Saúde	0,00	30.000,00	32.000,00	33.000,00	34.000,00	129.000,00
23 - 23 - Vigilância em Saúde	0,00	2.000,00	2.100,00	2.200,00	2.300,00	8.600,00
<b>493 - 3.3.90.39.00</b>	<b>0,00</b>	<b>4.000,00</b>	<b>4.300,00</b>	<b>4.500,00</b>	<b>4.700,00</b>	<b>17.500,00</b>

# Prefeitura Municipal de Salgueiro

RUA JOAQUIM SAMPAIO, 279 - N S DAS GRAÇAS - 56.000-000 - Salgueiro/ PE  
CNPJ: 11.361.243/0001-71

Usuário: Rostand

Chave de Autenticação  
1718-7257-081

Página  
117 / 159

## DEMONSTRATIVO DE COMPATIBILIDADE ENTRE PPA E LOA

PPA 2018 - 2021 - Valores em R\$

	Valor global	2018	2019	2020	2021	Total
3 - 03 - Receita de Imposto e de Transf. de Imp - Saúde	0,00	1.000,00	1.100,00	1.200,00	1.300,00	4.600,00
23 - 23 - Vigilância em Saúde	0,00	3.000,00	3.200,00	3.300,00	3.400,00	12.900,00
Subfunção: 306 - Alimentação e Nutrição	0,00	20.000,00	21.600,00	23.000,00	24.400,00	89.000,00
Programa: 126 - VIGILÂNCIA NUTRICIONAL	0,00	20.000,00	21.600,00	23.000,00	24.400,00	89.000,00
Ação: 2.253 - MANUTENÇÃO DAS ATIVIDADES DO PROGRAMA ALIMENTAÇÃO	0,00	20.000,00	21.600,00	23.000,00	24.400,00	89.000,00
<b>500 - 3.3.90.30.00</b>	<b>0,00</b>	<b>4.000,00</b>	<b>4.200,00</b>	<b>4.400,00</b>	<b>4.600,00</b>	<b>17.200,00</b>
3 - 03 - Receita de Imposto e de Transf. de Imp - Saúde	0,00	2.000,00	2.100,00	2.200,00	2.300,00	8.600,00
21 - 21 - Media e Alta Complexidade	0,00	2.000,00	2.100,00	2.200,00	2.300,00	8.600,00
<b>501 - 3.3.90.36.00</b>	<b>0,00</b>	<b>8.000,00</b>	<b>8.700,00</b>	<b>9.300,00</b>	<b>9.900,00</b>	<b>35.900,00</b>
3 - 03 - Receita de Imposto e de Transf. de Imp - Saúde	0,00	3.000,00	3.200,00	3.300,00	3.400,00	12.900,00
21 - 21 - Media e Alta Complexidade	0,00	5.000,00	5.500,00	6.000,00	6.500,00	23.000,00
<b>502 - 3.3.90.39.00</b>	<b>0,00</b>	<b>8.000,00</b>	<b>8.700,00</b>	<b>9.300,00</b>	<b>9.900,00</b>	<b>35.900,00</b>
3 - 03 - Receita de Imposto e de Transf. de Imp - Saúde	0,00	3.000,00	3.200,00	3.300,00	3.400,00	12.900,00
21 - 21 - Media e Alta Complexidade	0,00	5.000,00	5.500,00	6.000,00	6.500,00	23.000,00
<b>Unidade Gestora: 3 - Fundo Municipal de Assistência Social de Salgueiro</b>	<b>0,00</b>	<b>5.508.598,00</b>	<b>5.785.110,00</b>	<b>6.155.825,60</b>	<b>6.569.622,62</b>	<b>24.019.156,22</b>
<b>Unidade Orçamentária: 9001 - SECRETARIA DE DESENVOLVIMENTO SOCIAL</b>	<b>0,00</b>	<b>142.000,00</b>	<b>154.320,00</b>	<b>166.311,00</b>	<b>180.005,00</b>	<b>642.636,00</b>
Função: 8 - Assistência Social	0,00	142.000,00	154.320,00	166.311,00	180.005,00	642.636,00
Subfunção: 122 - Administração Geral	0,00	142.000,00	154.320,00	166.311,00	180.005,00	642.636,00
Programa: 24 - GESTÃO ADMINISTRATIVA	0,00	142.000,00	154.320,00	166.311,00	180.005,00	642.636,00
Ação: 1.125 - AQUISIÇÃO DE VEÍCULOS, MÁQUINAS, MÓVEIS, EQUIPAMENTOS E	0,00	10.000,00	10.850,00	11.772,00	12.772,00	45.394,00
<b>826 - 4.4.90.52.00</b>	<b>0,00</b>	<b>10.000,00</b>	<b>10.850,00</b>	<b>11.772,00</b>	<b>12.772,00</b>	<b>45.394,00</b>
1 - 01 - Recursos Próprios	0,00	10.000,00	10.850,00	11.772,00	12.772,00	45.394,00
Ação: 2.115 - MANUTENÇÃO DAS ATIVIDADES DO GABINETE	0,00	132.000,00	143.470,00	154.539,00	167.233,00	597.242,00
<b>932 - 3.1.90.04.00</b>	<b>0,00</b>	<b>2.000,00</b>	<b>2.170,00</b>	<b>2.354,00</b>	<b>2.554,00</b>	<b>9.078,00</b>
1 - 01 - Recursos Próprios	0,00	2.000,00	2.170,00	2.354,00	2.554,00	9.078,00
<b>934 - 3.1.90.11.00</b>	<b>0,00</b>	<b>20.000,00</b>	<b>21.700,00</b>	<b>23.554,00</b>	<b>25.545,00</b>	<b>90.799,00</b>
1 - 01 - Recursos Próprios	0,00	20.000,00	21.700,00	23.554,00	25.545,00	90.799,00
<b>1901 - 3.1.90.13.00</b>	<b>0,00</b>	<b>5.000,00</b>	<b>5.425,00</b>	<b>5.886,00</b>	<b>6.386,00</b>	<b>22.697,00</b>
1 - 01 - Recursos Próprios	0,00	5.000,00	5.425,00	5.886,00	6.386,00	22.697,00
<b>1902 - 3.1.91.13.00</b>	<b>0,00</b>	<b>5.000,00</b>	<b>5.425,00</b>	<b>5.886,00</b>	<b>6.386,00</b>	<b>22.697,00</b>
1 - 01 - Recursos Próprios	0,00	5.000,00	5.425,00	5.886,00	6.386,00	22.697,00
<b>935 - 3.3.90.14.00</b>	<b>0,00</b>	<b>5.000,00</b>	<b>5.425,00</b>	<b>5.886,00</b>	<b>6.386,00</b>	<b>22.697,00</b>
1 - 01 - Recursos Próprios	0,00	5.000,00	5.425,00	5.886,00	6.386,00	22.697,00
<b>812 - 3.3.90.30.00</b>	<b>0,00</b>	<b>22.000,00</b>	<b>24.170,00</b>	<b>25.354,00</b>	<b>27.554,00</b>	<b>99.078,00</b>
1 - 01 - Recursos Próprios	0,00	2.000,00	2.170,00	2.354,00	2.554,00	9.078,00
6 - 06 - Recursos Transferidos pelo FNAS	0,00	20.000,00	22.000,00	23.000,00	25.000,00	90.000,00
<b>1903 - 3.3.90.33.00</b>	<b>0,00</b>	<b>8.000,00</b>	<b>8.680,00</b>	<b>9.417,00</b>	<b>10.218,00</b>	<b>36.315,00</b>

# Prefeitura Municipal de Salgueiro

RUA JOAQUIM SAMPAIO, 279 - N S DAS GRAÇAS - 56.000-000 - Salgueiro/ PE  
CNPJ: 11.361.243/0001-71

Usuário: Rostand

Chave de Autenticação  
1718-7257-081

Página  
118 / 159

## DEMONSTRATIVO DE COMPATIBILIDADE ENTRE PPA E LOA

PPA 2018 - 2021 - Valores em R\$

	Valor global	2018	2019	2020	2021	Total
1 - 01 - Recursos Próprios	0,00	8.000,00	8.680,00	9.417,00	10.218,00	36.315,00
<b>1904 - 3.3.90.35.00</b>	<b>0,00</b>	<b>25.000,00</b>	<b>27.125,00</b>	<b>29.430,00</b>	<b>31.932,00</b>	<b>113.487,00</b>
1 - 01 - Recursos Próprios	0,00	25.000,00	27.125,00	29.430,00	31.932,00	113.487,00
<b>820 - 3.3.90.36.00</b>	<b>0,00</b>	<b>20.000,00</b>	<b>21.500,00</b>	<b>23.000,00</b>	<b>24.500,00</b>	<b>89.000,00</b>
1 - 01 - Recursos Próprios	0,00	15.000,00	16.000,00	17.000,00	18.000,00	66.000,00
6 - 06 - Recursos Transferidos pelo FNAS	0,00	5.000,00	5.500,00	6.000,00	6.500,00	23.000,00
<b>824 - 3.3.90.39.00</b>	<b>0,00</b>	<b>10.000,00</b>	<b>11.000,00</b>	<b>12.000,00</b>	<b>13.000,00</b>	<b>46.000,00</b>
1 - 01 - Recursos Próprios	0,00	5.000,00	5.500,00	6.000,00	6.500,00	23.000,00
6 - 06 - Recursos Transferidos pelo FNAS	0,00	5.000,00	5.500,00	6.000,00	6.500,00	23.000,00
<b>1905 - 3.3.90.47.00</b>	<b>0,00</b>	<b>10.000,00</b>	<b>10.850,00</b>	<b>11.772,00</b>	<b>12.772,00</b>	<b>45.394,00</b>
1 - 01 - Recursos Próprios	0,00	10.000,00	10.850,00	11.772,00	12.772,00	45.394,00
<b>Unidade Orçamentária: 9002 - FUNDO MUNICIPAL DE ASSISTÊNCIA SOCIAL</b>	<b>0,00</b>	<b>5.366.598,00</b>	<b>5.630.790,00</b>	<b>5.989.514,60</b>	<b>6.389.617,62</b>	<b>23.376.520,22</b>
Função: 8 - Assistência Social	0,00	5.366.598,00	5.630.790,00	5.989.514,60	6.389.617,62	23.376.520,22
Subfunção: 122 - Administração Geral	0,00	2.473.598,00	2.591.150,00	2.800.890,00	3.019.963,00	10.885.601,00
Programa: 97 - ASSISTÊNCIA SOCIAL GERAL	0,00	2.473.598,00	2.591.150,00	2.800.890,00	3.019.963,00	10.885.601,00
Ação: 1.61 - CONSTRUÇÃO, REFORMA, AMPLIAÇÃO E AQUISIÇÃO DE VEICULOS,	0,00	21.000,00	22.785,00	24.721,00	26.822,00	95.328,00
<b>807 - 4.4.90.51.00</b>	<b>0,00</b>	<b>15.000,00</b>	<b>16.275,00</b>	<b>17.658,00</b>	<b>19.159,00</b>	<b>68.092,00</b>
1 - 01 - Recursos Próprios	0,00	15.000,00	16.275,00	17.658,00	19.159,00	68.092,00
<b>810 - 4.4.90.52.00</b>	<b>0,00</b>	<b>6.000,00</b>	<b>6.510,00</b>	<b>7.063,00</b>	<b>7.663,00</b>	<b>27.236,00</b>
1 - 01 - Recursos Próprios	0,00	6.000,00	6.510,00	7.063,00	7.663,00	27.236,00
Ação: 2.175 - MANUTENÇÃO DAS ATIVIDADES DO FUNDO MUNICIPAL DE ASSISTÊNCIA	0,00	2.452.598,00	2.568.365,00	2.776.169,00	2.993.141,00	10.790.273,00
<b>742 - 3.1.90.04.00</b>	<b>0,00</b>	<b>10.000,00</b>	<b>10.850,00</b>	<b>11.772,00</b>	<b>12.772,00</b>	<b>45.394,00</b>
1 - 01 - Recursos Próprios	0,00	10.000,00	10.850,00	11.772,00	12.772,00	45.394,00
<b>744 - 3.1.90.11.00</b>	<b>0,00</b>	<b>1.283.598,00</b>	<b>1.300.000,00</b>	<b>1.400.000,00</b>	<b>1.500.000,00</b>	<b>5.483.598,00</b>
1 - 01 - Recursos Próprios	0,00	1.283.598,00	1.300.000,00	1.400.000,00	1.500.000,00	5.483.598,00
<b>745 - 3.1.90.13.00</b>	<b>0,00</b>	<b>400.000,00</b>	<b>434.000,00</b>	<b>470.890,00</b>	<b>510.915,00</b>	<b>1.815.805,00</b>
1 - 01 - Recursos Próprios	0,00	400.000,00	434.000,00	470.890,00	510.915,00	1.815.805,00
<b>746 - 3.1.90.16.00</b>	<b>0,00</b>	<b>3.000,00</b>	<b>3.255,00</b>	<b>3.531,00</b>	<b>3.831,00</b>	<b>13.617,00</b>
1 - 01 - Recursos Próprios	0,00	3.000,00	3.255,00	3.531,00	3.831,00	13.617,00
<b>747 - 3.1.90.92.00</b>	<b>0,00</b>	<b>2.000,00</b>	<b>2.170,00</b>	<b>2.354,00</b>	<b>2.554,00</b>	<b>9.078,00</b>
1 - 01 - Recursos Próprios	0,00	2.000,00	2.170,00	2.354,00	2.554,00	9.078,00
<b>748 - 3.1.91.13.00</b>	<b>0,00</b>	<b>100.000,00</b>	<b>108.500,00</b>	<b>117.722,00</b>	<b>127.728,00</b>	<b>453.950,00</b>
1 - 01 - Recursos Próprios	0,00	100.000,00	108.500,00	117.722,00	127.728,00	453.950,00
<b>741 - 3.3.50.43.00</b>	<b>0,00</b>	<b>10.000,00</b>	<b>10.850,00</b>	<b>11.772,00</b>	<b>12.772,00</b>	<b>45.394,00</b>
1 - 01 - Recursos Próprios	0,00	10.000,00	10.850,00	11.772,00	12.772,00	45.394,00
<b>749 - 3.3.90.14.00</b>	<b>0,00</b>	<b>12.000,00</b>	<b>13.020,00</b>	<b>14.126,00</b>	<b>15.327,00</b>	<b>54.473,00</b>
1 - 01 - Recursos Próprios	0,00	12.000,00	13.020,00	14.126,00	15.327,00	54.473,00

# Prefeitura Municipal de Salgueiro

RUA JOAQUIM SAMPAIO, 279 - N S DAS GRAÇAS - 56.000-000 - Salgueiro/ PE  
CNPJ: 11.361.243/0001-71

Usuário: Rostand

Chave de Autenticação  
1718-7257-081

Página  
119 / 159

## DEMONSTRATIVO DE COMPATIBILIDADE ENTRE PPA E LOA

PPA 2018 - 2021 - Valores em R\$

	Valor global	2018	2019	2020	2021	Total
<b>786 - 3.3.90.30.00</b>	<b>0,00</b>	<b>12.000,00</b>	<b>13.020,00</b>	<b>14.126,00</b>	<b>15.327,00</b>	<b>54.473,00</b>
1 - 01 - Recursos Próprios	0,00	12.000,00	13.020,00	14.126,00	15.327,00	54.473,00
<b>794 - 3.3.90.33.00</b>	<b>0,00</b>	<b>10.000,00</b>	<b>10.850,00</b>	<b>11.772,00</b>	<b>12.772,00</b>	<b>45.394,00</b>
1 - 01 - Recursos Próprios	0,00	10.000,00	10.850,00	11.772,00	12.772,00	45.394,00
<b>796 - 3.3.90.36.00</b>	<b>0,00</b>	<b>258.000,00</b>	<b>279.930,00</b>	<b>303.724,00</b>	<b>329.540,00</b>	<b>1.171.194,00</b>
1 - 01 - Recursos Próprios	0,00	258.000,00	279.930,00	303.724,00	329.540,00	1.171.194,00
<b>798 - 3.3.90.39.00</b>	<b>0,00</b>	<b>300.000,00</b>	<b>325.500,00</b>	<b>353.167,00</b>	<b>383.186,00</b>	<b>1.361.853,00</b>
1 - 01 - Recursos Próprios	0,00	300.000,00	325.500,00	353.167,00	383.186,00	1.361.853,00
<b>1807 - 3.3.90.47.00</b>	<b>0,00</b>	<b>20.000,00</b>	<b>21.700,00</b>	<b>23.544,00</b>	<b>25.545,00</b>	<b>90.789,00</b>
1 - 01 - Recursos Próprios	0,00	20.000,00	21.700,00	23.544,00	25.545,00	90.789,00
<b>743 - 3.3.90.48.00</b>	<b>0,00</b>	<b>4.000,00</b>	<b>4.340,00</b>	<b>4.708,00</b>	<b>5.109,00</b>	<b>18.157,00</b>
1 - 01 - Recursos Próprios	0,00	4.000,00	4.340,00	4.708,00	5.109,00	18.157,00
<b>801 - 3.3.90.92.00</b>	<b>0,00</b>	<b>8.000,00</b>	<b>8.680,00</b>	<b>9.417,00</b>	<b>10.218,00</b>	<b>36.315,00</b>
1 - 01 - Recursos Próprios	0,00	8.000,00	8.680,00	9.417,00	10.218,00	36.315,00
<b>804 - 3.3.90.93.00</b>	<b>0,00</b>	<b>20.000,00</b>	<b>21.700,00</b>	<b>23.544,00</b>	<b>25.545,00</b>	<b>90.789,00</b>
1 - 01 - Recursos Próprios	0,00	20.000,00	21.700,00	23.544,00	25.545,00	90.789,00
Subfunção: 242 - Assistência ao Portador de Deficiência	0,00	73.000,00	84.480,00	92.614,00	95.814,00	345.908,00
Programa: 1019 - FORTALECIMENTO DA REDE DE PROTEÇÃO SOCIAL BÁSICA	0,00	73.000,00	84.480,00	92.614,00	95.814,00	345.908,00
Ação: 2.184 - MANUTENÇÃO DE BENEFÍCIOS DE PRESTAÇÃO CONTINUADA - BPC NA	0,00	73.000,00	84.480,00	92.614,00	95.814,00	345.908,00
<b>966 - 3.3.90.30.00</b>	<b>0,00</b>	<b>28.000,00</b>	<b>30.405,00</b>	<b>31.000,00</b>	<b>35.000,00</b>	<b>124.405,00</b>
1 - 01 - Recursos Próprios	0,00	10.000,00	12.000,00	13.000,00	15.000,00	50.000,00
6 - 06 - Recursos Transferidos pelo FNAS	0,00	18.000,00	18.405,00	18.000,00	20.000,00	74.405,00
<b>968 - 3.3.90.36.00</b>	<b>0,00</b>	<b>20.000,00</b>	<b>23.150,00</b>	<b>24.228,00</b>	<b>27.428,00</b>	<b>94.806,00</b>
1 - 01 - Recursos Próprios	0,00	10.000,00	12.000,00	13.000,00	15.000,00	50.000,00
6 - 06 - Recursos Transferidos pelo FNAS	0,00	10.000,00	11.150,00	11.228,00	12.428,00	44.806,00
<b>866 - 3.3.90.39.00</b>	<b>0,00</b>	<b>20.000,00</b>	<b>25.500,00</b>	<b>31.500,00</b>	<b>27.000,00</b>	<b>104.000,00</b>
1 - 01 - Recursos Próprios	0,00	5.000,00	5.500,00	6.500,00	7.000,00	24.000,00
6 - 06 - Recursos Transferidos pelo FNAS	0,00	15.000,00	20.000,00	25.000,00	20.000,00	80.000,00
<b>970 - 3.3.90.41.00</b>	<b>0,00</b>	<b>5.000,00</b>	<b>5.425,00</b>	<b>5.886,00</b>	<b>6.386,00</b>	<b>22.697,00</b>
1 - 01 - Recursos Próprios	0,00	5.000,00	5.425,00	5.886,00	6.386,00	22.697,00
Subfunção: 243 - Assistência à Criança e ao Adolescente	0,00	726.000,00	783.205,00	817.573,68	831.565,31	3.158.343,99
Programa: 100 - PROTEÇÃO SOCIAL ESPECIAL	0,00	584.000,00	629.135,00	650.411,80	664.792,31	2.528.339,11
Ação: 2.179 - MANUTENÇÃO DAS AÇÕES ESTRATEGICAS DE ERRADICAÇÃO DO	0,00	101.000,00	115.905,00	132.719,00	142.050,00	491.674,00
<b>858 - 3.3.90.30.00</b>	<b>0,00</b>	<b>26.000,00</b>	<b>29.935,00</b>	<b>34.949,00</b>	<b>34.050,00</b>	<b>124.934,00</b>
1 - 01 - Recursos Próprios	0,00	11.000,00	11.935,00	12.949,00	14.050,00	49.934,00
6 - 06 - Recursos Transferidos pelo FNAS	0,00	15.000,00	18.000,00	22.000,00	20.000,00	75.000,00
<b>859 - 3.3.90.36.00</b>	<b>0,00</b>	<b>50.000,00</b>	<b>57.120,00</b>	<b>64.000,00</b>	<b>71.000,00</b>	<b>242.120,00</b>

# Prefeitura Municipal de Salgueiro

RUA JOAQUIM SAMPAIO, 279 - N S DAS GRAÇAS - 56.000-000 - Salgueiro/ PE  
CNPJ: 11.361.243/0001-71

Usuário: Rostand

Chave de Autenticação  
1718-7257-081

Página  
120 / 159

## DEMONSTRATIVO DE COMPATIBILIDADE ENTRE PPA E LOA

PPA 2018 - 2021 - Valores em R\$

	Valor global	2018	2019	2020	2021	Total
1 - 01 - Recursos Próprios	0,00	35.000,00	40.000,00	45.000,00	50.000,00	170.000,00
6 - 06 - Recursos Transferidos pelo FNAS	0,00	15.000,00	17.120,00	19.000,00	21.000,00	72.120,00
<b>860 - 3.3.90.39.00</b>	<b>0,00</b>	<b>25.000,00</b>	<b>28.850,00</b>	<b>33.770,00</b>	<b>37.000,00</b>	<b>124.620,00</b>
1 - 01 - Recursos Próprios	0,00	10.000,00	10.850,00	11.770,00	12.000,00	44.620,00
6 - 06 - Recursos Transferidos pelo FNAS	0,00	15.000,00	18.000,00	22.000,00	25.000,00	80.000,00
<b>Ação: 2.181 - COMPONENTE PISO DE ALTA COMPLEXIDADE I - CRIANÇA/ADOLESCENTE</b>	<b>0,00</b>	<b>483.000,00</b>	<b>513.230,00</b>	<b>517.692,80</b>	<b>522.742,31</b>	<b>2.036.665,11</b>
<b>865 - 3.1.90.04.00</b>	<b>0,00</b>	<b>20.000,00</b>	<b>25.425,00</b>	<b>30.886,00</b>	<b>26.300,00</b>	<b>102.611,00</b>
1 - 01 - Recursos Próprios	0,00	5.000,00	5.425,00	5.886,00	6.300,00	22.611,00
6 - 06 - Recursos Transferidos pelo FNAS	0,00	15.000,00	20.000,00	25.000,00	20.000,00	80.000,00
<b>867 - 3.1.90.11.00</b>	<b>0,00</b>	<b>30.000,00</b>	<b>35.850,00</b>	<b>46.772,00</b>	<b>42.772,00</b>	<b>155.394,00</b>
1 - 01 - Recursos Próprios	0,00	10.000,00	10.850,00	11.772,00	12.772,00	45.394,00
6 - 06 - Recursos Transferidos pelo FNAS	0,00	20.000,00	25.000,00	35.000,00	30.000,00	110.000,00
<b>868 - 3.1.90.13.00</b>	<b>0,00</b>	<b>7.000,00</b>	<b>7.595,00</b>	<b>8.416,00</b>	<b>8.940,00</b>	<b>31.951,00</b>
1 - 01 - Recursos Próprios	0,00	2.000,00	2.170,00	2.530,00	2.554,00	9.254,00
6 - 06 - Recursos Transferidos pelo FNAS	0,00	5.000,00	5.425,00	5.886,00	6.386,00	22.697,00
<b>869 - 3.1.90.16.00</b>	<b>0,00</b>	<b>8.000,00</b>	<b>8.680,00</b>	<b>9.417,80</b>	<b>10.218,31</b>	<b>36.316,11</b>
1 - 01 - Recursos Próprios	0,00	5.000,00	5.425,00	5.886,12	6.386,44	22.697,56
6 - 06 - Recursos Transferidos pelo FNAS	0,00	3.000,00	3.255,00	3.531,68	3.831,87	13.618,55
<b>870 - 3.1.91.13.00</b>	<b>0,00</b>	<b>2.000,00</b>	<b>2.170,00</b>	<b>2.354,00</b>	<b>2.554,00</b>	<b>9.078,00</b>
1 - 01 - Recursos Próprios	0,00	1.000,00	1.085,00	1.177,00	1.277,00	4.539,00
6 - 06 - Recursos Transferidos pelo FNAS	0,00	1.000,00	1.085,00	1.177,00	1.277,00	4.539,00
<b>885 - 3.3.90.14.00</b>	<b>0,00</b>	<b>10.000,00</b>	<b>10.850,00</b>	<b>11.772,00</b>	<b>12.772,00</b>	<b>45.394,00</b>
1 - 01 - Recursos Próprios	0,00	5.000,00	5.425,00	5.886,00	6.386,00	22.697,00
6 - 06 - Recursos Transferidos pelo FNAS	0,00	5.000,00	5.425,00	5.886,00	6.386,00	22.697,00
<b>894 - 3.3.90.30.00</b>	<b>0,00</b>	<b>41.000,00</b>	<b>44.485,00</b>	<b>45.607,00</b>	<b>51.209,00</b>	<b>182.301,00</b>
1 - 01 - Recursos Próprios	0,00	26.000,00	28.210,00	30.607,00	33.209,00	118.026,00
6 - 06 - Recursos Transferidos pelo FNAS	0,00	15.000,00	16.275,00	15.000,00	18.000,00	64.275,00
<b>895 - 3.3.90.33.00</b>	<b>0,00</b>	<b>2.000,00</b>	<b>2.170,00</b>	<b>2.354,00</b>	<b>2.554,00</b>	<b>9.078,00</b>
1 - 01 - Recursos Próprios	0,00	2.000,00	2.170,00	2.354,00	2.554,00	9.078,00
<b>898 - 3.3.90.36.00</b>	<b>0,00</b>	<b>250.000,00</b>	<b>250.200,00</b>	<b>241.267,00</b>	<b>253.274,00</b>	<b>994.741,00</b>
1 - 01 - Recursos Próprios	0,00	120.000,00	130.200,00	141.267,00	153.274,00	544.741,00
6 - 06 - Recursos Transferidos pelo FNAS	0,00	130.000,00	120.000,00	100.000,00	100.000,00	450.000,00
<b>899 - 3.3.90.39.00</b>	<b>0,00</b>	<b>110.000,00</b>	<b>122.550,00</b>	<b>115.316,00</b>	<b>108.318,00</b>	<b>456.184,00</b>
1 - 01 - Recursos Próprios	0,00	30.000,00	32.550,00	35.316,00	38.318,00	136.184,00
6 - 06 - Recursos Transferidos pelo FNAS	0,00	80.000,00	90.000,00	80.000,00	70.000,00	320.000,00
<b>902 - 3.3.90.48.00</b>	<b>0,00</b>	<b>3.000,00</b>	<b>3.255,00</b>	<b>3.531,00</b>	<b>3.831,00</b>	<b>13.617,00</b>
1 - 01 - Recursos Próprios	0,00	2.000,00	2.170,00	2.354,00	2.554,00	9.078,00

# Prefeitura Municipal de Salgueiro

RUA JOAQUIM SAMPAIO, 279 - N S DAS GRAÇAS - 56.000-000 - Salgueiro/ PE  
CNPJ: 11.361.243/0001-71

Usuário: Rostand

Chave de Autenticação  
1718-7257-081

Página  
121 / 159

## DEMONSTRATIVO DE COMPATIBILIDADE ENTRE PPA E LOA

PPA 2018 - 2021 - Valores em R\$

		Valor global	2018	2019	2020	2021	Total
	6 - 06 - Recursos Transferidos pelo FNAS	0,00	1.000,00	1.085,00	1.177,00	1.277,00	4.539,00
Programa:	1019 - FORTALECIMENTO DA REDE DE PROTEÇÃO SOCIAL BÁSICA	0,00	142.000,00	154.070,00	167.161,88	166.773,00	630.004,88
Ação:	2.283 - MANUTENÇÃO DO PROGRAMA PRIMEIRA INFÂNCIA NO SUAS - CRIANÇA	0,00	142.000,00	154.070,00	167.161,88	166.773,00	630.004,88
	<b>1242 - 3.3.90.30.00</b>	<b>0,00</b>	<b>35.000,00</b>	<b>37.975,00</b>	<b>41.202,88</b>	<b>33.831,87</b>	<b>148.009,75</b>
	1 - 01 - Recursos Próprios	0,00	3.000,00	3.255,00	3.531,68	3.831,87	13.618,55
	6 - 06 - Recursos Transferidos pelo FNAS	0,00	32.000,00	34.720,00	37.671,20	30.000,00	134.391,20
	<b>957 - 3.3.90.32.00</b>	<b>0,00</b>	<b>12.000,00</b>	<b>13.020,00</b>	<b>14.126,00</b>	<b>15.326,00</b>	<b>54.472,00</b>
	1 - 01 - Recursos Próprios	0,00	2.000,00	2.170,00	2.354,00	2.554,00	9.078,00
	6 - 06 - Recursos Transferidos pelo FNAS	0,00	10.000,00	10.850,00	11.772,00	12.772,00	45.394,00
	<b>1457 - 3.3.90.33.00</b>	<b>0,00</b>	<b>8.000,00</b>	<b>8.680,00</b>	<b>9.417,00</b>	<b>10.217,00</b>	<b>36.314,00</b>
	1 - 01 - Recursos Próprios	0,00	3.000,00	3.255,00	3.531,00	3.831,00	13.617,00
	6 - 06 - Recursos Transferidos pelo FNAS	0,00	5.000,00	5.425,00	5.886,00	6.386,00	22.697,00
	<b>1453 - 3.3.90.36.00</b>	<b>0,00</b>	<b>29.000,00</b>	<b>31.465,00</b>	<b>34.138,00</b>	<b>33.316,13</b>	<b>127.919,13</b>
	1 - 01 - Recursos Próprios	0,00	3.000,00	3.255,00	3.531,00	3.831,00	13.617,00
	6 - 06 - Recursos Transferidos pelo FNAS	0,00	26.000,00	28.210,00	30.607,00	29.485,13	114.302,13
	<b>1454 - 3.3.90.39.00</b>	<b>0,00</b>	<b>58.000,00</b>	<b>62.930,00</b>	<b>68.278,00</b>	<b>74.082,00</b>	<b>263.290,00</b>
	1 - 01 - Recursos Próprios	0,00	5.000,00	5.425,00	5.886,00	6.386,00	22.697,00
	6 - 06 - Recursos Transferidos pelo FNAS	0,00	53.000,00	57.505,00	62.392,00	67.696,00	240.593,00
Subfunção:	244 - Assistência Comunitária	0,00	1.892.000,00	1.974.485,00	2.064.190,57	2.209.817,58	8.140.493,15
Programa:	97 - ASSISTÊNCIA SOCIAL GERAL	0,00	48.000,00	52.080,00	56.505,00	61.305,00	217.890,00
Ação:	1.125 - AQUISIÇÃO DE VEÍCULOS, MÁQUINAS, MÓVEIS, EQUIPAMENTOS E	0,00	5.000,00	5.425,00	5.886,00	6.386,00	22.697,00
	<b>864 - 4.4.90.52.00</b>	<b>0,00</b>	<b>5.000,00</b>	<b>5.425,00</b>	<b>5.886,00</b>	<b>6.386,00</b>	<b>22.697,00</b>
	1 - 01 - Recursos Próprios	0,00	5.000,00	5.425,00	5.886,00	6.386,00	22.697,00
Ação:	2.180 - MANUTENÇÃO DAS ATIVIDADES DO CONSELHO MUNICIPAL DE	0,00	23.000,00	24.955,00	27.075,00	29.375,00	104.405,00
	<b>861 - 3.3.90.30.00</b>	<b>0,00</b>	<b>3.000,00</b>	<b>3.255,00</b>	<b>3.531,00</b>	<b>3.831,00</b>	<b>13.617,00</b>
	1 - 01 - Recursos Próprios	0,00	3.000,00	3.255,00	3.531,00	3.831,00	13.617,00
	<b>862 - 3.3.90.36.00</b>	<b>0,00</b>	<b>10.000,00</b>	<b>10.850,00</b>	<b>11.772,00</b>	<b>12.772,00</b>	<b>45.394,00</b>
	1 - 01 - Recursos Próprios	0,00	10.000,00	10.850,00	11.772,00	12.772,00	45.394,00
	<b>863 - 3.3.90.39.00</b>	<b>0,00</b>	<b>10.000,00</b>	<b>10.850,00</b>	<b>11.772,00</b>	<b>12.772,00</b>	<b>45.394,00</b>
	1 - 01 - Recursos Próprios	0,00	10.000,00	10.850,00	11.772,00	12.772,00	45.394,00
Ação:	2.182 - INCLUSÃO PRODUTIVA, FORMAÇÃO PROFISSIONAL E PROJETOS DE	0,00	20.000,00	21.700,00	23.544,00	25.544,00	90.788,00
	<b>1906 - 3.3.90.36.00</b>	<b>0,00</b>	<b>20.000,00</b>	<b>21.700,00</b>	<b>23.544,00</b>	<b>25.544,00</b>	<b>90.788,00</b>
	1 - 01 - Recursos Próprios	0,00	10.000,00	10.850,00	11.772,00	12.772,00	45.394,00
	6 - 06 - Recursos Transferidos pelo FNAS	0,00	10.000,00	10.850,00	11.772,00	12.772,00	45.394,00
Programa:	100 - PROTEÇÃO SOCIAL ESPECIAL	0,00	732.000,00	776.630,00	866.345,45	947.167,58	3.322.143,03
Ação:	1.61 - CONSTRUÇÃO, REFORMA, AMPLIAÇÃO E AQUISIÇÃO DE VEICULOS,	0,00	115.000,00	82.975,00	106.202,00	119.704,00	423.881,00



# Prefeitura Municipal de Salgueiro

RUA JOAQUIM SAMPAIO, 279 - N S DAS GRAÇAS - 56.000-000 - Salgueiro/ PE  
CNPJ: 11.361.243/0001-71

Usuário: Rostand

Chave de Autenticação  
1718-7257-081

Página  
122 / 159

## DEMONSTRATIVO DE COMPATIBILIDADE ENTRE PPA E LOA

PPA 2018 - 2021 - Valores em R\$

	Valor global	2018	2019	2020	2021	Total
<b>1460 - 4.4.90.51.00</b>	<b>0,00</b>	<b>75.000,00</b>	<b>57.550,00</b>	<b>65.316,00</b>	<b>73.318,00</b>	<b>271.184,00</b>
1 - 01 - Recursos Próprios	0,00	30.000,00	32.550,00	35.316,00	38.318,00	136.184,00
6 - 06 - Recursos Transferidos pelo FNAS	0,00	45.000,00	25.000,00	30.000,00	35.000,00	135.000,00
<b>845 - 4.4.90.52.00</b>	<b>0,00</b>	<b>40.000,00</b>	<b>25.425,00</b>	<b>40.886,00</b>	<b>46.386,00</b>	<b>152.697,00</b>
1 - 01 - Recursos Próprios	0,00	5.000,00	5.425,00	5.886,00	6.386,00	22.697,00
6 - 06 - Recursos Transferidos pelo FNAS	0,00	35.000,00	20.000,00	35.000,00	40.000,00	130.000,00
Ação: 2.177 - MANUTENÇÃO DA PROTEÇÃO ESPECIAL DE MEDIA COMPLEXIDADE - MSE	0,00	211.000,00	236.710,00	263.328,00	290.937,00	1.001.975,00
<b>829 - 3.3.90.30.00</b>	<b>0,00</b>	<b>28.000,00</b>	<b>33.680,00</b>	<b>39.417,00</b>	<b>45.218,00</b>	<b>146.315,00</b>
1 - 01 - Recursos Próprios	0,00	8.000,00	8.680,00	9.417,00	10.218,00	36.315,00
6 - 06 - Recursos Transferidos pelo FNAS	0,00	20.000,00	25.000,00	30.000,00	35.000,00	110.000,00
<b>836 - 3.3.90.36.00</b>	<b>0,00</b>	<b>33.000,00</b>	<b>38.680,00</b>	<b>44.417,00</b>	<b>50.218,00</b>	<b>166.315,00</b>
1 - 01 - Recursos Próprios	0,00	8.000,00	8.680,00	9.417,00	10.218,00	36.315,00
6 - 06 - Recursos Transferidos pelo FNAS	0,00	25.000,00	30.000,00	35.000,00	40.000,00	130.000,00
<b>842 - 3.3.90.39.00</b>	<b>0,00</b>	<b>150.000,00</b>	<b>164.350,00</b>	<b>179.494,00</b>	<b>195.501,00</b>	<b>689.345,00</b>
1 - 01 - Recursos Próprios	0,00	110.000,00	119.350,00	129.494,00	140.501,00	499.345,00
6 - 06 - Recursos Transferidos pelo FNAS	0,00	40.000,00	45.000,00	50.000,00	55.000,00	190.000,00
Ação: 2.178 - MANUTENÇÃO DAS AÇÕES DE MEDIA COMPLEXIDADE - PAEFI/CREAS	0,00	343.000,00	382.375,00	410.375,45	437.884,58	1.573.635,03
<b>847 - 3.1.90.04.00</b>	<b>0,00</b>	<b>20.000,00</b>	<b>25.425,00</b>	<b>30.886,00</b>	<b>36.386,00</b>	<b>112.697,00</b>
1 - 01 - Recursos Próprios	0,00	5.000,00	5.425,00	5.886,00	6.386,00	22.697,00
6 - 06 - Recursos Transferidos pelo FNAS	0,00	15.000,00	20.000,00	25.000,00	30.000,00	90.000,00
<b>849 - 3.1.90.11.00</b>	<b>0,00</b>	<b>14.000,00</b>	<b>19.340,00</b>	<b>24.708,00</b>	<b>30.109,00</b>	<b>88.157,00</b>
1 - 01 - Recursos Próprios	0,00	4.000,00	4.340,00	4.708,00	5.109,00	18.157,00
6 - 06 - Recursos Transferidos pelo FNAS	0,00	10.000,00	15.000,00	20.000,00	25.000,00	70.000,00
<b>850 - 3.1.90.13.00</b>	<b>0,00</b>	<b>2.000,00</b>	<b>2.170,00</b>	<b>2.354,00</b>	<b>2.554,00</b>	<b>9.078,00</b>
1 - 01 - Recursos Próprios	0,00	1.000,00	1.085,00	1.177,00	1.277,00	4.539,00
6 - 06 - Recursos Transferidos pelo FNAS	0,00	1.000,00	1.085,00	1.177,00	1.277,00	4.539,00
<b>851 - 3.1.90.16.00</b>	<b>0,00</b>	<b>7.000,00</b>	<b>7.595,00</b>	<b>8.239,00</b>	<b>8.940,00</b>	<b>31.774,00</b>
1 - 01 - Recursos Próprios	0,00	3.000,00	3.255,00	3.531,00	3.831,00	13.617,00
6 - 06 - Recursos Transferidos pelo FNAS	0,00	4.000,00	4.340,00	4.708,00	5.109,00	18.157,00
<b>852 - 3.1.91.13.00</b>	<b>0,00</b>	<b>4.000,00</b>	<b>5.085,00</b>	<b>6.177,00</b>	<b>7.277,00</b>	<b>22.539,00</b>
1 - 01 - Recursos Próprios	0,00	1.000,00	1.085,00	1.177,00	1.277,00	4.539,00
6 - 06 - Recursos Transferidos pelo FNAS	0,00	3.000,00	4.000,00	5.000,00	6.000,00	18.000,00
<b>853 - 3.3.90.14.00</b>	<b>0,00</b>	<b>2.000,00</b>	<b>2.170,00</b>	<b>2.354,45</b>	<b>2.554,58</b>	<b>9.079,03</b>
1 - 01 - Recursos Próprios	0,00	2.000,00	2.170,00	2.354,45	2.554,58	9.079,03
<b>854 - 3.3.90.30.00</b>	<b>0,00</b>	<b>34.000,00</b>	<b>36.890,00</b>	<b>40.024,00</b>	<b>43.427,00</b>	<b>154.341,00</b>
1 - 01 - Recursos Próprios	0,00	4.000,00	4.340,00	4.708,00	5.109,00	18.157,00
6 - 06 - Recursos Transferidos pelo FNAS	0,00	30.000,00	32.550,00	35.316,00	38.318,00	136.184,00

# Prefeitura Municipal de Salgueiro

RUA JOAQUIM SAMPAIO, 279 - N S DAS GRAÇAS - 56.000-000 - Salgueiro/ PE  
CNPJ: 11.361.243/0001-71

Usuário: Rostand

Chave de Autenticação  
1718-7257-081

Página  
123 / 159

## DEMONSTRATIVO DE COMPATIBILIDADE ENTRE PPA E LOA

PPA 2018 - 2021 - Valores em R\$

		Valor global	2018	2019	2020	2021	Total
	<b>855 - 3.3.90.36.00</b>	<b>0,00</b>	<b>160.000,00</b>	<b>173.600,00</b>	<b>175.000,00</b>	<b>175.000,00</b>	<b>683.600,00</b>
	1 - 01 - Recursos Próprios	0,00	90.000,00	97.650,00	95.000,00	95.000,00	377.650,00
	6 - 06 - Recursos Transferidos pelo FNAS	0,00	70.000,00	75.950,00	80.000,00	80.000,00	305.950,00
	<b>856 - 3.3.90.39.00</b>	<b>0,00</b>	<b>100.000,00</b>	<b>110.100,00</b>	<b>120.633,00</b>	<b>131.637,00</b>	<b>462.370,00</b>
	1 - 01 - Recursos Próprios	0,00	60.000,00	65.100,00	70.633,00	76.637,00	272.370,00
	6 - 06 - Recursos Transferidos pelo FNAS	0,00	40.000,00	45.000,00	50.000,00	55.000,00	190.000,00
Ação:	2.185 - MANUTENÇÃO DOS SERVIÇOS DE PROTEÇÃO ESPECIAL - ALTA	0,00	63.000,00	74.570,00	86.440,00	98.642,00	322.652,00
	<b>857 - 3.1.90.04.00</b>	<b>0,00</b>	<b>12.000,00</b>	<b>13.020,00</b>	<b>14.126,00</b>	<b>15.326,00</b>	<b>54.472,00</b>
	1 - 01 - Recursos Próprios	0,00	6.000,00	6.510,00	7.063,00	7.663,00	27.236,00
	6 - 06 - Recursos Transferidos pelo FNAS	0,00	6.000,00	6.510,00	7.063,00	7.663,00	27.236,00
	<b>985 - 3.1.90.11.00</b>	<b>0,00</b>	<b>24.000,00</b>	<b>26.040,00</b>	<b>28.252,00</b>	<b>30.654,00</b>	<b>108.946,00</b>
	1 - 01 - Recursos Próprios	0,00	12.000,00	13.020,00	14.126,00	15.327,00	54.473,00
	6 - 06 - Recursos Transferidos pelo FNAS	0,00	12.000,00	13.020,00	14.126,00	15.327,00	54.473,00
	<b>973 - 3.3.90.30.00</b>	<b>0,00</b>	<b>2.000,00</b>	<b>2.170,00</b>	<b>2.354,00</b>	<b>2.554,00</b>	<b>9.078,00</b>
	1 - 01 - Recursos Próprios	0,00	1.000,00	1.085,00	1.177,00	1.277,00	4.539,00
	6 - 06 - Recursos Transferidos pelo FNAS	0,00	1.000,00	1.085,00	1.177,00	1.277,00	4.539,00
	<b>974 - 3.3.90.36.00</b>	<b>0,00</b>	<b>11.000,00</b>	<b>16.085,00</b>	<b>21.177,00</b>	<b>26.277,00</b>	<b>74.539,00</b>
	1 - 01 - Recursos Próprios	0,00	1.000,00	1.085,00	1.177,00	1.277,00	4.539,00
	6 - 06 - Recursos Transferidos pelo FNAS	0,00	10.000,00	15.000,00	20.000,00	25.000,00	70.000,00
	<b>975 - 3.3.90.39.00</b>	<b>0,00</b>	<b>9.000,00</b>	<b>11.085,00</b>	<b>13.177,00</b>	<b>15.277,00</b>	<b>48.539,00</b>
	1 - 01 - Recursos Próprios	0,00	1.000,00	1.085,00	1.177,00	1.277,00	4.539,00
	6 - 06 - Recursos Transferidos pelo FNAS	0,00	8.000,00	10.000,00	12.000,00	14.000,00	44.000,00
	<b>978 - 3.3.90.41.00</b>	<b>0,00</b>	<b>4.000,00</b>	<b>5.085,00</b>	<b>6.177,00</b>	<b>7.277,00</b>	<b>22.539,00</b>
	1 - 01 - Recursos Próprios	0,00	1.000,00	1.085,00	1.177,00	1.277,00	4.539,00
	6 - 06 - Recursos Transferidos pelo FNAS	0,00	3.000,00	4.000,00	5.000,00	6.000,00	18.000,00
	<b>981 - 3.3.90.48.00</b>	<b>0,00</b>	<b>1.000,00</b>	<b>1.085,00</b>	<b>1.177,00</b>	<b>1.277,00</b>	<b>4.539,00</b>
	1 - 01 - Recursos Próprios	0,00	1.000,00	1.085,00	1.177,00	1.277,00	4.539,00
Programa:	1019 - FORTALECIMENTO DA REDE DE PROTEÇÃO SOCIAL BÁSICA	0,00	964.000,00	985.195,00	967.130,12	1.012.651,00	3.928.976,12
Ação:	1.244 - AQUISIÇÃO DE VEÍCULOS, MÓVEIS, MÁQUINAS E EQUIPAMENTOS	0,00	45.000,00	20.850,00	26.772,00	24.772,00	117.394,00
	<b>954 - 4.4.90.52.00</b>	<b>0,00</b>	<b>45.000,00</b>	<b>20.850,00</b>	<b>26.772,00</b>	<b>24.772,00</b>	<b>117.394,00</b>
	1 - 01 - Recursos Próprios	0,00	10.000,00	10.850,00	11.772,00	12.772,00	45.394,00
	6 - 06 - Recursos Transferidos pelo FNAS	0,00	35.000,00	10.000,00	15.000,00	12.000,00	72.000,00
Ação:	2.182 - INCLUSÃO PRODUTIVA, FORMAÇÃO PROFISSIONAL E PROJETOS DE	0,00	61.000,00	69.910,00	70.148,00	88.750,00	289.808,00
	<b>912 - 3.3.90.30.00</b>	<b>0,00</b>	<b>17.000,00</b>	<b>22.170,00</b>	<b>27.354,00</b>	<b>32.554,00</b>	<b>99.078,00</b>
	1 - 01 - Recursos Próprios	0,00	2.000,00	2.170,00	2.354,00	2.554,00	9.078,00
	6 - 06 - Recursos Transferidos pelo FNAS	0,00	15.000,00	20.000,00	25.000,00	30.000,00	90.000,00
	<b>914 - 3.3.90.36.00</b>	<b>0,00</b>	<b>20.000,00</b>	<b>21.700,00</b>	<b>14.542,00</b>	<b>25.544,00</b>	<b>81.786,00</b>

# Prefeitura Municipal de Salgueiro

RUA JOAQUIM SAMPAIO, 279 - N S DAS GRAÇAS - 56.000-000 - Salgueiro/ PE  
CNPJ: 11.361.243/0001-71

Usuário: Rostand

Chave de Autenticação  
1718-7257-081

Página  
124 / 159

## DEMONSTRATIVO DE COMPATIBILIDADE ENTRE PPA E LOA

PPA 2018 - 2021 - Valores em R\$

	Valor global	2018	2019	2020	2021	Total
1 - 01 - Recursos Próprios	0,00	10.000,00	10.850,00	2.770,00	12.772,00	36.392,00
6 - 06 - Recursos Transferidos pelo FNAS	0,00	10.000,00	10.850,00	11.772,00	12.772,00	45.394,00
<b>949 - 3.3.90.39.00</b>	<b>0,00</b>	<b>20.000,00</b>	<b>21.700,00</b>	<b>23.544,00</b>	<b>25.544,00</b>	<b>90.788,00</b>
1 - 01 - Recursos Próprios	0,00	10.000,00	10.850,00	11.772,00	12.772,00	45.394,00
6 - 06 - Recursos Transferidos pelo FNAS	0,00	10.000,00	10.850,00	11.772,00	12.772,00	45.394,00
<b>952 - 3.3.90.48.00</b>	<b>0,00</b>	<b>4.000,00</b>	<b>4.340,00</b>	<b>4.708,00</b>	<b>5.108,00</b>	<b>18.156,00</b>
1 - 01 - Recursos Próprios	0,00	2.000,00	2.170,00	2.354,00	2.554,00	9.078,00
6 - 06 - Recursos Transferidos pelo FNAS	0,00	2.000,00	2.170,00	2.354,00	2.554,00	9.078,00
Ação: 2.183 - MANUTENÇÃO DAS AÇÕES DE BENEFÍCIOS EVENTUAIS	0,00	135.000,00	145.625,00	177.150,00	184.658,00	642.433,00
<b>959 - 3.3.90.32.00</b>	<b>0,00</b>	<b>7.000,00</b>	<b>7.595,00</b>	<b>8.240,00</b>	<b>8.940,00</b>	<b>31.775,00</b>
1 - 01 - Recursos Próprios	0,00	2.000,00	2.170,00	2.354,00	2.554,00	9.078,00
6 - 06 - Recursos Transferidos pelo FNAS	0,00	5.000,00	5.425,00	5.886,00	6.386,00	22.697,00
<b>961 - 3.3.90.36.00</b>	<b>0,00</b>	<b>80.000,00</b>	<b>85.950,00</b>	<b>112.405,00</b>	<b>114.410,00</b>	<b>392.765,00</b>
1 - 01 - Recursos Próprios	0,00	70.000,00	75.950,00	82.405,00	89.410,00	317.765,00
6 - 06 - Recursos Transferidos pelo FNAS	0,00	10.000,00	10.000,00	30.000,00	25.000,00	75.000,00
<b>963 - 3.3.90.39.00</b>	<b>0,00</b>	<b>28.000,00</b>	<b>30.380,00</b>	<b>32.961,00</b>	<b>35.763,00</b>	<b>127.104,00</b>
1 - 01 - Recursos Próprios	0,00	20.000,00	21.700,00	23.544,00	25.545,00	90.789,00
6 - 06 - Recursos Transferidos pelo FNAS	0,00	8.000,00	8.680,00	9.417,00	10.218,00	36.315,00
<b>965 - 3.3.90.48.00</b>	<b>0,00</b>	<b>20.000,00</b>	<b>21.700,00</b>	<b>23.544,00</b>	<b>25.545,00</b>	<b>90.789,00</b>
1 - 01 - Recursos Próprios	0,00	20.000,00	21.700,00	23.544,00	25.545,00	90.789,00
Ação: 2.187 - MANUTENÇÃO DOS SERVIÇOS DO PISO BASICO FIXO - PAIF/CRAS	0,00	186.000,00	167.230,00	178.689,00	197.290,00	729.209,00
<b>998 - 3.1.90.04.00</b>	<b>0,00</b>	<b>20.000,00</b>	<b>21.500,00</b>	<b>22.500,00</b>	<b>25.000,00</b>	<b>89.000,00</b>
1 - 01 - Recursos Próprios	0,00	6.000,00	6.500,00	7.000,00	7.500,00	27.000,00
6 - 06 - Recursos Transferidos pelo FNAS	0,00	8.000,00	9.000,00	9.500,00	10.000,00	36.500,00
7 - 07 - FEAS - Fundo Estadual de Assistência Social	0,00	6.000,00	6.000,00	6.000,00	7.500,00	25.500,00
<b>1008 - 3.1.90.11.00</b>	<b>0,00</b>	<b>12.000,00</b>	<b>13.600,00</b>	<b>13.800,00</b>	<b>15.000,00</b>	<b>54.400,00</b>
1 - 01 - Recursos Próprios	0,00	4.000,00	4.300,00	4.400,00	4.500,00	17.200,00
6 - 06 - Recursos Transferidos pelo FNAS	0,00	4.000,00	4.300,00	4.400,00	4.500,00	17.200,00
7 - 07 - FEAS - Fundo Estadual de Assistência Social	0,00	4.000,00	5.000,00	5.000,00	6.000,00	20.000,00
<b>1907 - 3.1.90.13.00</b>	<b>0,00</b>	<b>6.000,00</b>	<b>7.600,00</b>	<b>8.700,00</b>	<b>9.800,00</b>	<b>32.100,00</b>
1 - 01 - Recursos Próprios	0,00	2.000,00	2.100,00	2.200,00	2.300,00	8.600,00
6 - 06 - Recursos Transferidos pelo FNAS	0,00	2.000,00	2.500,00	3.000,00	3.500,00	11.000,00
7 - 07 - FEAS - Fundo Estadual de Assistência Social	0,00	2.000,00	3.000,00	3.500,00	4.000,00	12.500,00
<b>1908 - 3.1.90.16.00</b>	<b>0,00</b>	<b>7.000,00</b>	<b>8.500,00</b>	<b>10.000,00</b>	<b>11.000,00</b>	<b>36.500,00</b>
1 - 01 - Recursos Próprios	0,00	3.000,00	3.500,00	4.000,00	4.500,00	15.000,00
6 - 06 - Recursos Transferidos pelo FNAS	0,00	3.000,00	4.000,00	4.500,00	5.000,00	16.500,00
7 - 07 - FEAS - Fundo Estadual de Assistência Social	0,00	1.000,00	1.000,00	1.500,00	1.500,00	5.000,00

# Prefeitura Municipal de Salgueiro

RUA JOAQUIM SAMPAIO, 279 - N S DAS GRAÇAS - 56.000-000 - Salgueiro/ PE  
CNPJ: 11.361.243/0001-71

Usuário: Rostand

Chave de Autenticação  
1718-7257-081

Página  
125 / 159

## DEMONSTRATIVO DE COMPATIBILIDADE ENTRE PPA E LOA

PPA 2018 - 2021 - Valores em R\$

	Valor global	2018	2019	2020	2021	Total
<b>999 - 3.3.90.30.00</b>	<b>0,00</b>	<b>41.000,00</b>	<b>22.500,00</b>	<b>24.000,00</b>	<b>27.500,00</b>	<b>115.000,00</b>
1 - 01 - Recursos Próprios	0,00	3.000,00	3.500,00	4.000,00	4.500,00	15.000,00
6 - 06 - Recursos Transferidos pelo FNAS	0,00	30.000,00	12.000,00	13.000,00	15.000,00	70.000,00
7 - 07 - FEAS - Fundo Estadual de Assistência Social	0,00	8.000,00	7.000,00	7.000,00	8.000,00	30.000,00
<b>1000 - 3.3.90.36.00</b>	<b>0,00</b>	<b>32.000,00</b>	<b>36.000,00</b>	<b>38.000,00</b>	<b>41.000,00</b>	<b>147.000,00</b>
1 - 01 - Recursos Próprios	0,00	10.000,00	12.000,00	13.000,00	15.000,00	50.000,00
6 - 06 - Recursos Transferidos pelo FNAS	0,00	6.000,00	7.000,00	7.500,00	8.000,00	28.500,00
7 - 07 - FEAS - Fundo Estadual de Assistência Social	0,00	16.000,00	17.000,00	17.500,00	18.000,00	68.500,00
<b>1002 - 3.3.90.39.00</b>	<b>0,00</b>	<b>50.000,00</b>	<b>38.000,00</b>	<b>40.500,00</b>	<b>45.000,00</b>	<b>173.500,00</b>
1 - 01 - Recursos Próprios	0,00	10.000,00	12.000,00	13.000,00	15.000,00	50.000,00
6 - 06 - Recursos Transferidos pelo FNAS	0,00	27.000,00	12.000,00	13.000,00	15.000,00	67.000,00
7 - 07 - FEAS - Fundo Estadual de Assistência Social	0,00	13.000,00	14.000,00	14.500,00	15.000,00	56.500,00
<b>1005 - 3.3.90.48.00</b>	<b>0,00</b>	<b>18.000,00</b>	<b>19.530,00</b>	<b>21.189,00</b>	<b>22.990,00</b>	<b>81.709,00</b>
1 - 01 - Recursos Próprios	0,00	12.000,00	13.020,00	14.126,00	15.327,00	54.473,00
6 - 06 - Recursos Transferidos pelo FNAS	0,00	6.000,00	6.510,00	7.063,00	7.663,00	27.236,00
<b>Ação: 2.188 - MANUTENÇÃO DO SERVIÇO DE CONVIVÊNCIA E FORTALECIMENTO DE</b>	<b>0,00</b>	<b>537.000,00</b>	<b>581.580,00</b>	<b>514.371,12</b>	<b>517.181,00</b>	<b>2.150.132,12</b>
<b>1036 - 3.1.90.04.00</b>	<b>0,00</b>	<b>12.000,00</b>	<b>13.020,00</b>	<b>14.126,00</b>	<b>15.326,00</b>	<b>54.472,00</b>
1 - 01 - Recursos Próprios	0,00	6.000,00	6.510,00	7.063,00	7.663,00	27.236,00
6 - 06 - Recursos Transferidos pelo FNAS	0,00	6.000,00	6.510,00	7.063,00	7.663,00	27.236,00
<b>1038 - 3.1.90.11.00</b>	<b>0,00</b>	<b>4.000,00</b>	<b>4.340,00</b>	<b>4.708,00</b>	<b>5.108,00</b>	<b>18.156,00</b>
1 - 01 - Recursos Próprios	0,00	2.000,00	2.170,00	2.354,00	2.554,00	9.078,00
6 - 06 - Recursos Transferidos pelo FNAS	0,00	2.000,00	2.170,00	2.354,00	2.554,00	9.078,00
<b>1041 - 3.1.90.13.00</b>	<b>0,00</b>	<b>2.000,00</b>	<b>2.170,00</b>	<b>2.949,00</b>	<b>2.554,00</b>	<b>9.673,00</b>
1 - 01 - Recursos Próprios	0,00	1.000,00	1.085,00	1.772,00	1.277,00	5.134,00
6 - 06 - Recursos Transferidos pelo FNAS	0,00	1.000,00	1.085,00	1.177,00	1.277,00	4.539,00
<b>1235 - 3.1.90.16.00</b>	<b>0,00</b>	<b>8.000,00</b>	<b>8.680,00</b>	<b>9.416,00</b>	<b>10.218,00</b>	<b>36.314,00</b>
1 - 01 - Recursos Próprios	0,00	4.000,00	4.340,00	4.708,00	5.109,00	18.157,00
6 - 06 - Recursos Transferidos pelo FNAS	0,00	4.000,00	4.340,00	4.708,00	5.109,00	18.157,00
<b>1240 - 3.1.91.13.00</b>	<b>0,00</b>	<b>2.000,00</b>	<b>2.170,00</b>	<b>2.354,00</b>	<b>2.554,00</b>	<b>9.078,00</b>
1 - 01 - Recursos Próprios	0,00	1.000,00	1.085,00	1.177,00	1.277,00	4.539,00
6 - 06 - Recursos Transferidos pelo FNAS	0,00	1.000,00	1.085,00	1.177,00	1.277,00	4.539,00
<b>1011 - 3.3.90.30.00</b>	<b>0,00</b>	<b>90.000,00</b>	<b>97.650,00</b>	<b>96.772,00</b>	<b>98.772,00</b>	<b>383.194,00</b>
1 - 01 - Recursos Próprios	0,00	10.000,00	10.850,00	11.772,00	12.772,00	45.394,00
6 - 06 - Recursos Transferidos pelo FNAS	0,00	80.000,00	86.800,00	85.000,00	86.000,00	337.800,00
<b>1015 - 3.3.90.36.00</b>	<b>0,00</b>	<b>320.000,00</b>	<b>346.135,00</b>	<b>276.971,12</b>	<b>273.274,00</b>	<b>1.216.380,12</b>
1 - 01 - Recursos Próprios	0,00	120.000,00	130.200,00	141.267,00	153.274,00	544.741,00
6 - 06 - Recursos Transferidos pelo FNAS	0,00	200.000,00	215.935,00	135.704,12	120.000,00	671.639,12

# Prefeitura Municipal de Salgueiro

RUA JOAQUIM SAMPAIO, 279 - N S DAS GRAÇAS - 56.000-000 - Salgueiro/ PE  
CNPJ: 11.361.243/0001-71

Usuário: Rostand

Chave de Autenticação  
1718-7257-081

Página  
126 / 159

## DEMONSTRATIVO DE COMPATIBILIDADE ENTRE PPA E LOA

PPA 2018 - 2021 - Valores em R\$

	Valor global	2018	2019	2020	2021	Total
<b>1031 - 3.3.90.39.00</b>	<b>0,00</b>	<b>86.000,00</b>	<b>93.310,00</b>	<b>91.772,00</b>	<b>92.772,00</b>	<b>363.854,00</b>
1 - 01 - Recursos Próprios	0,00	10.000,00	10.850,00	11.772,00	12.772,00	45.394,00
6 - 06 - Recursos Transferidos pelo FNAS	0,00	76.000,00	82.460,00	80.000,00	80.000,00	318.460,00
<b>1909 - 3.3.90.41.00</b>	<b>0,00</b>	<b>10.000,00</b>	<b>10.850,00</b>	<b>11.772,00</b>	<b>12.772,00</b>	<b>45.394,00</b>
1 - 01 - Recursos Próprios	0,00	10.000,00	10.850,00	11.772,00	12.772,00	45.394,00
<b>1033 - 3.3.90.48.00</b>	<b>0,00</b>	<b>3.000,00</b>	<b>3.255,00</b>	<b>3.531,00</b>	<b>3.831,00</b>	<b>13.617,00</b>
1 - 01 - Recursos Próprios	0,00	3.000,00	3.255,00	3.531,00	3.831,00	13.617,00
Programa: 1020 - ÍNDICE DE GESTÃO DESCENTRALIZADA DO SISTEMA ÚNICO DA ASSISTÊNC	0,00	114.000,00	123.690,00	134.189,00	145.291,00	517.170,00
Ação: 1.21 - AQUISIÇÃO DE MÓVEIS, EQUIPAMENTOS E OUTROS MATERIAIS	0,00	57.000,00	61.845,00	67.100,00	72.601,00	258.546,00
<b>904 - 4.4.90.52.00</b>	<b>0,00</b>	<b>57.000,00</b>	<b>61.845,00</b>	<b>67.100,00</b>	<b>72.601,00</b>	<b>258.546,00</b>
1 - 01 - Recursos Próprios	0,00	35.000,00	37.975,00	41.202,00	44.703,00	158.880,00
6 - 06 - Recursos Transferidos pelo FNAS	0,00	22.000,00	23.870,00	25.898,00	27.898,00	99.666,00
Ação: 2.276 - IGD - SUAS - CONSELHO	0,00	37.000,00	40.145,00	43.553,00	47.254,00	167.952,00
<b>1808 - 3.3.90.14.00</b>	<b>0,00</b>	<b>3.000,00</b>	<b>3.255,00</b>	<b>3.531,00</b>	<b>3.831,00</b>	<b>13.617,00</b>
1 - 01 - Recursos Próprios	0,00	1.000,00	1.085,00	1.177,00	1.277,00	4.539,00
6 - 06 - Recursos Transferidos pelo FNAS	0,00	2.000,00	2.170,00	2.354,00	2.554,00	9.078,00
<b>1809 - 3.3.90.30.00</b>	<b>0,00</b>	<b>22.000,00</b>	<b>23.870,00</b>	<b>25.898,00</b>	<b>28.099,00</b>	<b>99.867,00</b>
1 - 01 - Recursos Próprios	0,00	20.000,00	21.700,00	23.544,00	25.545,00	90.789,00
6 - 06 - Recursos Transferidos pelo FNAS	0,00	2.000,00	2.170,00	2.354,00	2.554,00	9.078,00
<b>1812 - 3.3.90.33.00</b>	<b>0,00</b>	<b>4.000,00</b>	<b>4.340,00</b>	<b>4.708,00</b>	<b>5.108,00</b>	<b>18.156,00</b>
1 - 01 - Recursos Próprios	0,00	2.000,00	2.170,00	2.354,00	2.554,00	9.078,00
6 - 06 - Recursos Transferidos pelo FNAS	0,00	2.000,00	2.170,00	2.354,00	2.554,00	9.078,00
<b>1810 - 3.3.90.36.00</b>	<b>0,00</b>	<b>4.000,00</b>	<b>4.340,00</b>	<b>4.708,00</b>	<b>5.108,00</b>	<b>18.156,00</b>
1 - 01 - Recursos Próprios	0,00	2.000,00	2.170,00	2.354,00	2.554,00	9.078,00
6 - 06 - Recursos Transferidos pelo FNAS	0,00	2.000,00	2.170,00	2.354,00	2.554,00	9.078,00
<b>1811 - 3.3.90.39.00</b>	<b>0,00</b>	<b>4.000,00</b>	<b>4.340,00</b>	<b>4.708,00</b>	<b>5.108,00</b>	<b>18.156,00</b>
1 - 01 - Recursos Próprios	0,00	2.000,00	2.170,00	2.354,00	2.554,00	9.078,00
6 - 06 - Recursos Transferidos pelo FNAS	0,00	2.000,00	2.170,00	2.354,00	2.554,00	9.078,00
Ação: 2.277 - MANUTENÇÃO DAS AÇÕES DO IGD SUAS	0,00	20.000,00	21.700,00	23.536,00	25.436,00	90.672,00
<b>1813 - 3.3.90.14.00</b>	<b>0,00</b>	<b>4.000,00</b>	<b>4.340,00</b>	<b>4.708,00</b>	<b>5.108,00</b>	<b>18.156,00</b>
1 - 01 - Recursos Próprios	0,00	2.000,00	2.170,00	2.354,00	2.554,00	9.078,00
6 - 06 - Recursos Transferidos pelo FNAS	0,00	2.000,00	2.170,00	2.354,00	2.554,00	9.078,00
<b>1814 - 3.3.90.30.00</b>	<b>0,00</b>	<b>4.000,00</b>	<b>4.340,00</b>	<b>4.708,00</b>	<b>5.108,00</b>	<b>18.156,00</b>
1 - 01 - Recursos Próprios	0,00	2.000,00	2.170,00	2.354,00	2.554,00	9.078,00
6 - 06 - Recursos Transferidos pelo FNAS	0,00	2.000,00	2.170,00	2.354,00	2.554,00	9.078,00
<b>1817 - 3.3.90.33.00</b>	<b>0,00</b>	<b>4.000,00</b>	<b>4.340,00</b>	<b>4.708,00</b>	<b>5.108,00</b>	<b>18.156,00</b>
1 - 01 - Recursos Próprios	0,00	2.000,00	2.170,00	2.354,00	2.554,00	9.078,00

# Prefeitura Municipal de Salgueiro

RUA JOAQUIM SAMPAIO, 279 - N S DAS GRAÇAS - 56.000-000 - Salgueiro/ PE  
CNPJ: 11.361.243/0001-71

Usuário: Rostand

Chave de Autenticação  
1718-7257-081

Página  
127 / 159

## DEMONSTRATIVO DE COMPATIBILIDADE ENTRE PPA E LOA

PPA 2018 - 2021 - Valores em R\$

		Valor global	2018	2019	2020	2021	Total
	6 - 06 - Recursos Transferidos pelo FNAS	0,00	2.000,00	2.170,00	2.354,00	2.554,00	9.078,00
	<b>1815 - 3.3.90.36.00</b>	<b>0,00</b>	<b>4.000,00</b>	<b>4.340,00</b>	<b>4.704,00</b>	<b>5.004,00</b>	<b>18.048,00</b>
	1 - 01 - Recursos Próprios	0,00	2.000,00	2.170,00	2.354,00	2.554,00	9.078,00
	6 - 06 - Recursos Transferidos pelo FNAS	0,00	2.000,00	2.170,00	2.350,00	2.450,00	8.970,00
	<b>1816 - 3.3.90.39.00</b>	<b>0,00</b>	<b>4.000,00</b>	<b>4.340,00</b>	<b>4.708,00</b>	<b>5.108,00</b>	<b>18.156,00</b>
	1 - 01 - Recursos Próprios	0,00	2.000,00	2.170,00	2.354,00	2.554,00	9.078,00
	6 - 06 - Recursos Transferidos pelo FNAS	0,00	2.000,00	2.170,00	2.354,00	2.554,00	9.078,00
Programa:	1021 - ÍNDICE DE GESTÃO DESCENTRALIZADA IGD – PROGRAMA BOLSA FAMÍLIA	0,00	34.000,00	36.890,00	40.021,00	43.403,00	154.314,00
Ação:	1.22 - AQUISIÇÃO DE MÓVEIS, EQUIPAMENTOS E OUTROS MATERIAIS	0,00	18.000,00	19.530,00	21.189,00	22.971,00	81.690,00
	<b>1034 - 4.4.90.52.00</b>	<b>0,00</b>	<b>18.000,00</b>	<b>19.530,00</b>	<b>21.189,00</b>	<b>22.971,00</b>	<b>81.690,00</b>
	1 - 01 - Recursos Próprios	0,00	8.000,00	8.680,00	9.417,00	10.217,00	36.314,00
	6 - 06 - Recursos Transferidos pelo FNAS	0,00	10.000,00	10.850,00	11.772,00	12.754,00	45.376,00
Ação:	2.278 - MANUTENÇÃO DAS ATIVIDADES VINCULADAS AO PROGRAMA BOLSA	0,00	16.000,00	17.360,00	18.832,00	20.432,00	72.624,00
	<b>1819 - 3.3.90.14.00</b>	<b>0,00</b>	<b>4.000,00</b>	<b>4.340,00</b>	<b>4.708,00</b>	<b>5.108,00</b>	<b>18.156,00</b>
	1 - 01 - Recursos Próprios	0,00	2.000,00	2.170,00	2.354,00	2.554,00	9.078,00
	6 - 06 - Recursos Transferidos pelo FNAS	0,00	2.000,00	2.170,00	2.354,00	2.554,00	9.078,00
	<b>1820 - 3.3.90.30.00</b>	<b>0,00</b>	<b>4.000,00</b>	<b>4.340,00</b>	<b>4.708,00</b>	<b>5.108,00</b>	<b>18.156,00</b>
	1 - 01 - Recursos Próprios	0,00	2.000,00	2.170,00	2.354,00	2.554,00	9.078,00
	6 - 06 - Recursos Transferidos pelo FNAS	0,00	2.000,00	2.170,00	2.354,00	2.554,00	9.078,00
	<b>1821 - 3.3.90.36.00</b>	<b>0,00</b>	<b>4.000,00</b>	<b>4.340,00</b>	<b>4.708,00</b>	<b>5.108,00</b>	<b>18.156,00</b>
	1 - 01 - Recursos Próprios	0,00	2.000,00	2.170,00	2.354,00	2.554,00	9.078,00
	6 - 06 - Recursos Transferidos pelo FNAS	0,00	2.000,00	2.170,00	2.354,00	2.554,00	9.078,00
	<b>1822 - 3.3.90.39.00</b>	<b>0,00</b>	<b>4.000,00</b>	<b>4.340,00</b>	<b>4.708,00</b>	<b>5.108,00</b>	<b>18.156,00</b>
	1 - 01 - Recursos Próprios	0,00	2.000,00	2.170,00	2.354,00	2.554,00	9.078,00
	6 - 06 - Recursos Transferidos pelo FNAS	0,00	2.000,00	2.170,00	2.354,00	2.554,00	9.078,00
Subfunção:	306 - Alimentação e Nutrição	0,00	136.000,00	125.860,00	136.553,00	148.162,00	546.575,00
Programa:	1019 - FORTALECIMENTO DA REDE DE PROTEÇÃO SOCIAL BÁSICA	0,00	136.000,00	125.860,00	136.553,00	148.162,00	546.575,00
Ação:	2.186 - MANUTENÇÃO DOS SERVIÇOS DE SEGURANÇA ALIMENTAR E	0,00	136.000,00	125.860,00	136.553,00	148.162,00	546.575,00
	<b>987 - 3.3.90.30.00</b>	<b>0,00</b>	<b>14.000,00</b>	<b>5.425,00</b>	<b>5.885,00</b>	<b>6.385,00</b>	<b>31.695,00</b>
	1 - 01 - Recursos Próprios	0,00	2.000,00	2.170,00	2.354,00	2.554,00	9.078,00
	6 - 06 - Recursos Transferidos pelo FNAS	0,00	12.000,00	3.255,00	3.531,00	3.831,00	22.617,00
	<b>988 - 3.3.90.32.00</b>	<b>0,00</b>	<b>21.000,00</b>	<b>15.190,00</b>	<b>16.480,00</b>	<b>17.882,00</b>	<b>70.552,00</b>
	1 - 01 - Recursos Próprios	0,00	7.000,00	7.595,00	8.240,00	8.941,00	31.776,00
	6 - 06 - Recursos Transferidos pelo FNAS	0,00	14.000,00	7.595,00	8.240,00	8.941,00	38.776,00
	<b>991 - 3.3.90.36.00</b>	<b>0,00</b>	<b>19.000,00</b>	<b>16.275,00</b>	<b>17.657,00</b>	<b>19.159,00</b>	<b>72.091,00</b>
	1 - 01 - Recursos Próprios	0,00	7.000,00	7.595,00	8.240,00	8.941,00	31.776,00
	6 - 06 - Recursos Transferidos pelo FNAS	0,00	12.000,00	8.680,00	9.417,00	10.218,00	40.315,00

# Prefeitura Municipal de Salgueiro

RUA JOAQUIM SAMPAIO, 279 - N S DAS GRAÇAS - 56.000-000 - Salgueiro/ PE  
CNPJ: 11.361.243/0001-71

Usuário: Rostand

Chave de Autenticação  
1718-7257-081

Página  
128 / 159

## DEMONSTRATIVO DE COMPATIBILIDADE ENTRE PPA E LOA

PPA 2018 - 2021 - Valores em R\$

	Valor global	2018	2019	2020	2021	Total
<b>994 - 3.3.90.39.00</b>	<b>0,00</b>	<b>47.000,00</b>	<b>50.995,00</b>	<b>55.329,00</b>	<b>60.032,00</b>	<b>213.356,00</b>
1 - 01 - Recursos Próprios	0,00	7.000,00	7.595,00	8.240,00	8.941,00	31.776,00
6 - 06 - Recursos Transferidos pelo FNAS	0,00	40.000,00	43.400,00	47.089,00	51.091,00	181.580,00
<b>996 - 3.3.90.48.00</b>	<b>0,00</b>	<b>35.000,00</b>	<b>37.975,00</b>	<b>41.202,00</b>	<b>44.704,00</b>	<b>158.881,00</b>
1 - 01 - Recursos Próprios	0,00	30.000,00	32.550,00	35.316,00	38.318,00	136.184,00
6 - 06 - Recursos Transferidos pelo FNAS	0,00	5.000,00	5.425,00	5.886,00	6.386,00	22.697,00
Subfunção: 333 - Empregabilidade	0,00	66.000,00	71.610,00	77.693,35	84.295,73	299.599,08
Programa: 1019 - FORTALECIMENTO DA REDE DE PROTEÇÃO SOCIAL BÁSICA	0,00	66.000,00	71.610,00	77.693,35	84.295,73	299.599,08
Ação: 1.125 - AQUISIÇÃO DE VEÍCULOS, MÁQUINAS, MÓVEIS, EQUIPAMENTOS E	0,00	6.000,00	6.510,00	7.063,35	7.663,73	27.237,08
<b>1470 - 4.4.90.52.00</b>	<b>0,00</b>	<b>6.000,00</b>	<b>6.510,00</b>	<b>7.063,35</b>	<b>7.663,73</b>	<b>27.237,08</b>
1 - 01 - Recursos Próprios	0,00	6.000,00	6.510,00	7.063,35	7.663,73	27.237,08
Ação: 2.190 - MANUTENÇÃO DAS AÇÕES DE ACESSO AO MUNDO DO TRABALHO -	0,00	60.000,00	65.100,00	70.630,00	76.632,00	272.362,00
<b>1461 - 3.3.90.30.00</b>	<b>0,00</b>	<b>12.000,00</b>	<b>13.020,00</b>	<b>14.126,00</b>	<b>15.326,00</b>	<b>54.472,00</b>
1 - 01 - Recursos Próprios	0,00	6.000,00	6.510,00	7.063,00	7.663,00	27.236,00
6 - 06 - Recursos Transferidos pelo FNAS	0,00	6.000,00	6.510,00	7.063,00	7.663,00	27.236,00
<b>1462 - 3.3.90.36.00</b>	<b>0,00</b>	<b>20.000,00</b>	<b>21.700,00</b>	<b>23.544,00</b>	<b>25.544,00</b>	<b>90.788,00</b>
1 - 01 - Recursos Próprios	0,00	10.000,00	10.850,00	11.772,00	12.772,00	45.394,00
6 - 06 - Recursos Transferidos pelo FNAS	0,00	10.000,00	10.850,00	11.772,00	12.772,00	45.394,00
<b>1465 - 3.3.90.39.00</b>	<b>0,00</b>	<b>24.000,00</b>	<b>26.040,00</b>	<b>28.252,00</b>	<b>30.654,00</b>	<b>108.946,00</b>
1 - 01 - Recursos Próprios	0,00	12.000,00	13.020,00	14.126,00	15.327,00	54.473,00
6 - 06 - Recursos Transferidos pelo FNAS	0,00	12.000,00	13.020,00	14.126,00	15.327,00	54.473,00
<b>1467 - 3.3.90.41.00</b>	<b>0,00</b>	<b>4.000,00</b>	<b>4.340,00</b>	<b>4.708,00</b>	<b>5.108,00</b>	<b>18.156,00</b>
1 - 01 - Recursos Próprios	0,00	2.000,00	2.170,00	2.354,00	2.554,00	9.078,00
6 - 06 - Recursos Transferidos pelo FNAS	0,00	2.000,00	2.170,00	2.354,00	2.554,00	9.078,00
<b>Unidade Gestora: 4 - Fundo Municipal dos Direitos da Criança e do Adolescente d</b>	<b>0,00</b>	<b>629.000,00</b>	<b>685.215,00</b>	<b>723.511,78</b>	<b>752.114,28</b>	<b>2.789.841,06</b>
<b>Unidade Orçamentária: 24001 - FUNDO MUNICIPAL DOS DIREITOS DA CRIANÇA E DO</b>	<b>0,00</b>	<b>629.000,00</b>	<b>685.215,00</b>	<b>723.511,78</b>	<b>752.114,28</b>	<b>2.789.841,06</b>
Função: 8 - Assistência Social	0,00	629.000,00	685.215,00	723.511,78	752.114,28	2.789.841,06
Subfunção: 243 - Assistência à Criança e ao Adolescente	0,00	629.000,00	685.215,00	723.511,78	752.114,28	2.789.841,06
Programa: 94 - ASSISTÊNCIA AO MENOR	0,00	629.000,00	685.215,00	723.511,78	752.114,28	2.789.841,06
Ação: 1.141 - AQUISIÇÃO DE VEÍCULOS, MÓVEIS, EQUIPAMENTOS E MATERIAIS	0,00	127.000,00	127.595,00	128.240,58	128.941,03	511.776,61
<b>1528 - 4.4.90.52.00</b>	<b>0,00</b>	<b>127.000,00</b>	<b>127.595,00</b>	<b>128.240,58</b>	<b>128.941,03</b>	<b>511.776,61</b>
1 - 01 - Recursos Próprios	0,00	67.000,00	67.595,00	68.240,58	68.941,03	271.776,61
15 - 15 - Convênio Assistência Social	0,00	60.000,00	60.000,00	60.000,00	60.000,00	240.000,00
Ação: 2.191 - MANUTENÇÃO DAS ATIVIDADES DE PROMOÇÃO E DIVULGAÇÃO DO	0,00	54.000,00	61.100,00	68.200,00	75.300,00	258.600,00
<b>1489 - 3.3.90.30.00</b>	<b>0,00</b>	<b>7.000,00</b>	<b>7.600,00</b>	<b>8.200,00</b>	<b>8.800,00</b>	<b>31.600,00</b>
1 - 01 - Recursos Próprios	0,00	5.000,00	5.500,00	6.000,00	6.500,00	23.000,00

# Prefeitura Municipal de Salgueiro

RUA JOAQUIM SAMPAIO, 279 - N S DAS GRAÇAS - 56.000-000 - Salgueiro/ PE  
CNPJ: 11.361.243/0001-71

Usuário: Rostand

Chave de Autenticação  
1718-7257-081

Página  
129 / 159

## DEMONSTRATIVO DE COMPATIBILIDADE ENTRE PPA E LOA

PPA 2018 - 2021 - Valores em R\$

		Valor global	2018	2019	2020	2021	Total
	15 - 15 - Convênio Assistência Social	0,00	2.000,00	2.100,00	2.200,00	2.300,00	8.600,00
	<b>1506 - 3.3.90.36.00</b>	<b>0,00</b>	<b>12.000,00</b>	<b>13.000,00</b>	<b>14.000,00</b>	<b>15.000,00</b>	<b>54.000,00</b>
	1 - 01 - Recursos Próprios	0,00	9.000,00	9.500,00	10.000,00	10.500,00	39.000,00
	15 - 15 - Convênio Assistência Social	0,00	3.000,00	3.500,00	4.000,00	4.500,00	15.000,00
	<b>1507 - 3.3.90.39.00</b>	<b>0,00</b>	<b>35.000,00</b>	<b>40.500,00</b>	<b>46.000,00</b>	<b>51.500,00</b>	<b>173.000,00</b>
	1 - 01 - Recursos Próprios	0,00	30.000,00	35.000,00	40.000,00	45.000,00	150.000,00
	15 - 15 - Convênio Assistência Social	0,00	5.000,00	5.500,00	6.000,00	6.500,00	23.000,00
Ação:	2.192 - MANUTENÇÃO DAS ATIVIDADES SOCIO-EDUCATIVAS	0,00	34.000,00	36.500,00	39.000,00	41.500,00	151.000,00
	<b>1509 - 3.3.90.30.00</b>	<b>0,00</b>	<b>8.000,00</b>	<b>9.000,00</b>	<b>10.000,00</b>	<b>11.000,00</b>	<b>38.000,00</b>
	1 - 01 - Recursos Próprios	0,00	5.000,00	5.500,00	6.000,00	6.500,00	23.000,00
	15 - 15 - Convênio Assistência Social	0,00	3.000,00	3.500,00	4.000,00	4.500,00	15.000,00
	<b>1510 - 3.3.90.36.00</b>	<b>0,00</b>	<b>14.000,00</b>	<b>14.500,00</b>	<b>15.000,00</b>	<b>15.500,00</b>	<b>59.000,00</b>
	1 - 01 - Recursos Próprios	0,00	5.000,00	5.500,00	6.000,00	6.500,00	23.000,00
	15 - 15 - Convênio Assistência Social	0,00	9.000,00	9.000,00	9.000,00	9.000,00	36.000,00
	<b>1511 - 3.3.90.39.00</b>	<b>0,00</b>	<b>12.000,00</b>	<b>13.000,00</b>	<b>14.000,00</b>	<b>15.000,00</b>	<b>54.000,00</b>
	1 - 01 - Recursos Próprios	0,00	7.000,00	7.500,00	8.000,00	8.500,00	31.000,00
	15 - 15 - Convênio Assistência Social	0,00	5.000,00	5.500,00	6.000,00	6.500,00	23.000,00
Ação:	2.193 - CAPACITAÇÃO DE RECURSOS HUMANOS P/TRAB. NA DEFE E ATED. DA	0,00	52.000,00	53.795,00	55.540,58	57.341,03	218.676,61
	<b>1512 - 3.3.90.30.00</b>	<b>0,00</b>	<b>6.000,00</b>	<b>6.200,00</b>	<b>6.300,00</b>	<b>6.400,00</b>	<b>24.900,00</b>
	1 - 01 - Recursos Próprios	0,00	3.000,00	3.200,00	3.300,00	3.400,00	12.900,00
	15 - 15 - Convênio Assistência Social	0,00	3.000,00	3.000,00	3.000,00	3.000,00	12.000,00
	<b>1513 - 3.3.90.36.00</b>	<b>0,00</b>	<b>21.000,00</b>	<b>22.000,00</b>	<b>23.000,00</b>	<b>24.000,00</b>	<b>90.000,00</b>
	1 - 01 - Recursos Próprios	0,00	12.000,00	13.000,00	14.000,00	15.000,00	54.000,00
	15 - 15 - Convênio Assistência Social	0,00	9.000,00	9.000,00	9.000,00	9.000,00	36.000,00
	<b>1514 - 3.3.90.39.00</b>	<b>0,00</b>	<b>18.000,00</b>	<b>18.000,00</b>	<b>18.000,00</b>	<b>18.000,00</b>	<b>72.000,00</b>
	1 - 01 - Recursos Próprios	0,00	9.000,00	9.000,00	9.000,00	9.000,00	36.000,00
	15 - 15 - Convênio Assistência Social	0,00	9.000,00	9.000,00	9.000,00	9.000,00	36.000,00
	<b>1515 - 3.3.90.48.00</b>	<b>0,00</b>	<b>7.000,00</b>	<b>7.595,00</b>	<b>8.240,58</b>	<b>8.941,03</b>	<b>31.776,61</b>
	1 - 01 - Recursos Próprios	0,00	7.000,00	7.595,00	8.240,58	8.941,03	31.776,61
Ação:	2.194 - MANUTENÇÃO DAS ATIVIDADES DE INCLUSÃO SOCIAL DE ADOLE. E	0,00	97.000,00	103.230,00	106.886,12	110.386,44	417.502,56
	<b>1517 - 3.3.90.30.00</b>	<b>0,00</b>	<b>56.000,00</b>	<b>58.805,00</b>	<b>60.000,00</b>	<b>61.000,00</b>	<b>235.805,00</b>
	1 - 01 - Recursos Próprios	0,00	15.000,00	16.000,00	17.000,00	18.000,00	66.000,00
	15 - 15 - Convênio Assistência Social	0,00	41.000,00	42.805,00	43.000,00	43.000,00	169.805,00
	<b>1518 - 3.3.90.36.00</b>	<b>0,00</b>	<b>21.000,00</b>	<b>23.000,00</b>	<b>25.000,00</b>	<b>27.000,00</b>	<b>96.000,00</b>
	1 - 01 - Recursos Próprios	0,00	15.000,00	16.000,00	17.000,00	18.000,00	66.000,00
	15 - 15 - Convênio Assistência Social	0,00	6.000,00	7.000,00	8.000,00	9.000,00	30.000,00
	<b>1519 - 3.3.90.39.00</b>	<b>0,00</b>	<b>15.000,00</b>	<b>16.000,00</b>	<b>16.000,00</b>	<b>16.000,00</b>	<b>63.000,00</b>



# Prefeitura Municipal de Salgueiro

RUA JOAQUIM SAMPAIO, 279 - N S DAS GRAÇAS - 56.000-000 - Salgueiro/ PE  
CNPJ: 11.361.243/0001-71

Usuário: Rostand

Chave de Autenticação  
1718-7257-081

Página  
130 / 159

## DEMONSTRATIVO DE COMPATIBILIDADE ENTRE PPA E LOA

		PPA 2018 - 2021 - Valores em R\$					
		Valor global	2018	2019	2020	2021	Total
	1 - 01 - Recursos Próprios	0,00	9.000,00	9.000,00	9.000,00	9.000,00	36.000,00
	15 - 15 - Convênio Assistência Social	0,00	6.000,00	7.000,00	7.000,00	7.000,00	27.000,00
	<b>1520 - 3.3.90.48.00</b>	<b>0,00</b>	<b>5.000,00</b>	<b>5.425,00</b>	<b>5.886,12</b>	<b>6.386,44</b>	<b>22.697,56</b>
	1 - 01 - Recursos Próprios	0,00	5.000,00	5.425,00	5.886,12	6.386,44	22.697,56
Ação:	2.195 - APOIO TEC. FINANCEIRO AS ONG'S QUE ATEND. CRIANÇAS E/OU	0,00	17.000,00	17.850,00	18.600,00	19.400,00	72.850,00
	<b>1521 - 3.3.50.41.00</b>	<b>0,00</b>	<b>7.000,00</b>	<b>7.000,00</b>	<b>7.000,00</b>	<b>7.000,00</b>	<b>28.000,00</b>
	1 - 01 - Recursos Próprios	0,00	2.000,00	2.000,00	2.000,00	2.000,00	8.000,00
	15 - 15 - Convênio Assistência Social	0,00	5.000,00	5.000,00	5.000,00	5.000,00	20.000,00
	<b>1522 - 3.3.50.43.00</b>	<b>0,00</b>	<b>10.000,00</b>	<b>10.850,00</b>	<b>11.600,00</b>	<b>12.400,00</b>	<b>44.850,00</b>
	1 - 01 - Recursos Próprios	0,00	8.000,00	8.000,00	8.000,00	8.000,00	32.000,00
	15 - 15 - Convênio Assistência Social	0,00	2.000,00	2.850,00	3.600,00	4.400,00	12.850,00
Ação:	2.196 - MANUTENÇÃO DAS ATIVIDADES DE INCLUSÃO PRODU. DE FAMILIAS	0,00	17.000,00	17.725,00	18.386,13	19.086,45	72.197,58
	<b>1523 - 3.3.90.30.00</b>	<b>0,00</b>	<b>6.000,00</b>	<b>6.300,00</b>	<b>6.500,00</b>	<b>6.700,00</b>	<b>25.500,00</b>
	1 - 01 - Recursos Próprios	0,00	3.000,00	3.200,00	3.300,00	3.400,00	12.900,00
	15 - 15 - Convênio Assistência Social	0,00	3.000,00	3.100,00	3.200,00	3.300,00	12.600,00
	<b>1524 - 3.3.90.36.00</b>	<b>0,00</b>	<b>5.000,00</b>	<b>5.170,00</b>	<b>5.354,45</b>	<b>5.554,58</b>	<b>21.079,03</b>
	1 - 01 - Recursos Próprios	0,00	2.000,00	2.170,00	2.354,45	2.554,58	9.079,03
	15 - 15 - Convênio Assistência Social	0,00	3.000,00	3.000,00	3.000,00	3.000,00	12.000,00
	<b>1525 - 3.3.90.39.00</b>	<b>0,00</b>	<b>6.000,00</b>	<b>6.255,00</b>	<b>6.531,68</b>	<b>6.831,87</b>	<b>25.618,55</b>
	1 - 01 - Recursos Próprios	0,00	3.000,00	3.255,00	3.531,68	3.831,87	13.618,55
	15 - 15 - Convênio Assistência Social	0,00	3.000,00	3.000,00	3.000,00	3.000,00	12.000,00
Ação:	2.271 - MANUTENÇÃO PROGRAMA AMIGO DE VALOR	0,00	211.000,00	245.570,00	264.886,12	274.386,44	995.842,56
	<b>1526 - 3.3.90.30.00</b>	<b>0,00</b>	<b>79.000,00</b>	<b>89.645,00</b>	<b>94.000,00</b>	<b>96.500,00</b>	<b>359.145,00</b>
	1 - 01 - Recursos Próprios	0,00	5.000,00	5.500,00	6.000,00	6.500,00	23.000,00
	15 - 15 - Convênio Assistência Social	0,00	74.000,00	84.145,00	88.000,00	90.000,00	336.145,00
	<b>1527 - 3.3.90.36.00</b>	<b>0,00</b>	<b>117.000,00</b>	<b>140.500,00</b>	<b>155.000,00</b>	<b>161.500,00</b>	<b>574.000,00</b>
	1 - 01 - Recursos Próprios	0,00	5.000,00	5.500,00	6.000,00	6.500,00	23.000,00
	15 - 15 - Convênio Assistência Social	0,00	112.000,00	135.000,00	149.000,00	155.000,00	551.000,00
	<b>1993 - 3.3.90.39.00</b>	<b>0,00</b>	<b>15.000,00</b>	<b>15.425,00</b>	<b>15.886,12</b>	<b>16.386,44</b>	<b>62.697,56</b>
	1 - 01 - Recursos Próprios	0,00	5.000,00	5.425,00	5.886,12	6.386,44	22.697,56
	15 - 15 - Convênio Assistência Social	0,00	10.000,00	10.000,00	10.000,00	10.000,00	40.000,00
Ação:	2.300 - APOIO AS ORGANIZAÇÕES SOCIAIS SEM FINS LUCRATIVOS	0,00	20.000,00	21.850,00	23.772,25	25.772,89	91.395,14
	<b>2011 - 3.3.50.41.00</b>	<b>0,00</b>	<b>10.000,00</b>	<b>11.000,00</b>	<b>12.000,00</b>	<b>13.000,00</b>	<b>46.000,00</b>
	1 - 01 - Recursos Próprios	0,00	5.000,00	5.500,00	6.000,00	6.500,00	23.000,00
	15 - 15 - Convênio Assistência Social	0,00	5.000,00	5.500,00	6.000,00	6.500,00	23.000,00
	<b>1478 - 3.3.50.43.00</b>	<b>0,00</b>	<b>10.000,00</b>	<b>10.850,00</b>	<b>11.772,25</b>	<b>12.772,89</b>	<b>45.395,14</b>

# Prefeitura Municipal de Salgueiro

RUA JOAQUIM SAMPAIO, 279 - N S DAS GRAÇAS - 56.000-000 - Salgueiro/ PE  
CNPJ: 11.361.243/0001-71

Usuário: Rostand

Chave de Autenticação  
1718-7257-081

Página  
131 / 159

## DEMONSTRATIVO DE COMPATIBILIDADE ENTRE PPA E LOA

PPA 2018 - 2021 - Valores em R\$

	Valor global	2018	2019	2020	2021	Total
1 - 01 - Recursos Próprios	0,00	10.000,00	10.850,00	11.772,25	12.772,89	45.395,14
<b>Unidade Gestora: 7 - Fundo Municipal de Educação de Salgueiro</b>	<b>0,00</b>	<b>45.558.490,00</b>	<b>46.729.105,00</b>	<b>49.255.828,00</b>	<b>50.568.204,00</b>	<b>192.111.627,00</b>
<b>Unidade Orçamentária: 6001 - GABINETE DO SECRETÁRIO</b>	<b>0,00</b>	<b>47.000,00</b>	<b>47.000,00</b>	<b>47.000,00</b>	<b>47.000,00</b>	<b>188.000,00</b>
Função: 12 - Educação	0,00	47.000,00	47.000,00	47.000,00	47.000,00	188.000,00
Subfunção: 122 - Administração Geral	0,00	47.000,00	47.000,00	47.000,00	47.000,00	188.000,00
Programa: 24 - GESTÃO ADMINISTRATIVA	0,00	47.000,00	47.000,00	47.000,00	47.000,00	188.000,00
Ação: 1.15 - AQUISIÇÃO DE MÓVEIS, EQUIPAMENTOS E OUTROS MATERIAIS	0,00	4.000,00	4.000,00	4.000,00	4.000,00	16.000,00
<b>633 - 4.4.90.52.00</b>	<b>0,00</b>	<b>4.000,00</b>	<b>4.000,00</b>	<b>4.000,00</b>	<b>4.000,00</b>	<b>16.000,00</b>
2 - 02 - Impostos e Transferências MDE	0,00	4.000,00	4.000,00	4.000,00	4.000,00	16.000,00
Ação: 2.63 - MANUTENÇÃO DAS ATIVIDADES DO GABINETE	0,00	43.000,00	43.000,00	43.000,00	43.000,00	172.000,00
<b>635 - 3.1.90.04.00</b>	<b>0,00</b>	<b>1.000,00</b>	<b>1.000,00</b>	<b>1.000,00</b>	<b>1.000,00</b>	<b>4.000,00</b>
2 - 02 - Impostos e Transferências MDE	0,00	1.000,00	1.000,00	1.000,00	1.000,00	4.000,00
<b>636 - 3.1.90.11.00</b>	<b>0,00</b>	<b>10.000,00</b>	<b>10.000,00</b>	<b>10.000,00</b>	<b>10.000,00</b>	<b>40.000,00</b>
2 - 02 - Impostos e Transferências MDE	0,00	10.000,00	10.000,00	10.000,00	10.000,00	40.000,00
<b>2184 - 3.1.90.92.00</b>	<b>0,00</b>	<b>2.000,00</b>	<b>2.000,00</b>	<b>2.000,00</b>	<b>2.000,00</b>	<b>8.000,00</b>
2 - 02 - Impostos e Transferências MDE	0,00	2.000,00	2.000,00	2.000,00	2.000,00	8.000,00
<b>2185 - 3.1.90.96.00</b>	<b>0,00</b>	<b>2.000,00</b>	<b>2.000,00</b>	<b>2.000,00</b>	<b>2.000,00</b>	<b>8.000,00</b>
2 - 02 - Impostos e Transferências MDE	0,00	2.000,00	2.000,00	2.000,00	2.000,00	8.000,00
<b>637 - 3.3.90.14.00</b>	<b>0,00</b>	<b>1.000,00</b>	<b>1.000,00</b>	<b>1.000,00</b>	<b>1.000,00</b>	<b>4.000,00</b>
2 - 02 - Impostos e Transferências MDE	0,00	1.000,00	1.000,00	1.000,00	1.000,00	4.000,00
<b>638 - 3.3.90.30.00</b>	<b>0,00</b>	<b>3.000,00</b>	<b>3.000,00</b>	<b>3.000,00</b>	<b>3.000,00</b>	<b>12.000,00</b>
2 - 02 - Impostos e Transferências MDE	0,00	3.000,00	3.000,00	3.000,00	3.000,00	12.000,00
<b>639 - 3.3.90.33.00</b>	<b>0,00</b>	<b>2.000,00</b>	<b>2.000,00</b>	<b>2.000,00</b>	<b>2.000,00</b>	<b>8.000,00</b>
2 - 02 - Impostos e Transferências MDE	0,00	2.000,00	2.000,00	2.000,00	2.000,00	8.000,00
<b>2186 - 3.3.90.35.00</b>	<b>0,00</b>	<b>2.000,00</b>	<b>2.000,00</b>	<b>2.000,00</b>	<b>2.000,00</b>	<b>8.000,00</b>
2 - 02 - Impostos e Transferências MDE	0,00	2.000,00	2.000,00	2.000,00	2.000,00	8.000,00
<b>640 - 3.3.90.36.00</b>	<b>0,00</b>	<b>3.000,00</b>	<b>3.000,00</b>	<b>3.000,00</b>	<b>3.000,00</b>	<b>12.000,00</b>
2 - 02 - Impostos e Transferências MDE	0,00	3.000,00	3.000,00	3.000,00	3.000,00	12.000,00
<b>641 - 3.3.90.39.00</b>	<b>0,00</b>	<b>8.000,00</b>	<b>8.000,00</b>	<b>8.000,00</b>	<b>8.000,00</b>	<b>32.000,00</b>
2 - 02 - Impostos e Transferências MDE	0,00	8.000,00	8.000,00	8.000,00	8.000,00	32.000,00
<b>2187 - 3.3.90.47.00</b>	<b>0,00</b>	<b>2.000,00</b>	<b>2.000,00</b>	<b>2.000,00</b>	<b>2.000,00</b>	<b>8.000,00</b>
2 - 02 - Impostos e Transferências MDE	0,00	2.000,00	2.000,00	2.000,00	2.000,00	8.000,00
<b>2188 - 3.3.90.48.00</b>	<b>0,00</b>	<b>2.000,00</b>	<b>2.000,00</b>	<b>2.000,00</b>	<b>2.000,00</b>	<b>8.000,00</b>
2 - 02 - Impostos e Transferências MDE	0,00	2.000,00	2.000,00	2.000,00	2.000,00	8.000,00
<b>2189 - 3.3.90.91.00</b>	<b>0,00</b>	<b>2.000,00</b>	<b>2.000,00</b>	<b>2.000,00</b>	<b>2.000,00</b>	<b>8.000,00</b>
2 - 02 - Impostos e Transferências MDE	0,00	2.000,00	2.000,00	2.000,00	2.000,00	8.000,00
<b>642 - 3.3.90.92.00</b>	<b>0,00</b>	<b>1.000,00</b>	<b>1.000,00</b>	<b>1.000,00</b>	<b>1.000,00</b>	<b>4.000,00</b>

# Prefeitura Municipal de Salgueiro

RUA JOAQUIM SAMPAIO, 279 - N S DAS GRAÇAS - 56.000-000 - Salgueiro/ PE  
CNPJ: 11.361.243/0001-71

Usuário: Rostand

Chave de Autenticação  
1718-7257-081

Página  
132 / 159

## DEMONSTRATIVO DE COMPATIBILIDADE ENTRE PPA E LOA

							PPA 2018 - 2021 - Valores em R\$
		Valor global	2018	2019	2020	2021	Total
	2 - 02 - Impostos e Transferências MDE	0,00	1.000,00	1.000,00	1.000,00	1.000,00	4.000,00
	<b>2190 - 3.3.90.96.00</b>	<b>0,00</b>	<b>2.000,00</b>	<b>2.000,00</b>	<b>2.000,00</b>	<b>2.000,00</b>	<b>8.000,00</b>
	2 - 02 - Impostos e Transferências MDE	0,00	2.000,00	2.000,00	2.000,00	2.000,00	8.000,00
<b>Unidade Orçamentária:</b>	<b>6002 - FUNDO MUNICIPAL DE EDUCAÇÃO</b>	<b>0,00</b>	<b>17.464.490,00</b>	<b>18.469.605,00</b>	<b>19.752.028,00</b>	<b>20.917.904,00</b>	<b>76.604.027,00</b>
Função:	12 - Educação	0,00	17.464.490,00	18.469.605,00	19.752.028,00	20.917.904,00	76.604.027,00
Subfunção:	122 - Administração Geral	0,00	3.363.030,00	3.682.860,00	3.991.000,00	4.317.444,00	15.354.334,00
Programa:	149 - DESENVOLVIMENTO DA EDUCAÇÃO DE QUALIDADE	0,00	3.363.030,00	3.682.860,00	3.991.000,00	4.317.444,00	15.354.334,00
Ação:	1.162 - AQUISIÇÃO DE MÓVEIS, EQUIPAMENOS E OUTROS MATERIAIS	0,00	10.000,00	10.000,00	10.000,00	10.000,00	40.000,00
	<b>924 - 4.4.90.52.00</b>	<b>0,00</b>	<b>10.000,00</b>	<b>10.000,00</b>	<b>10.000,00</b>	<b>10.000,00</b>	<b>40.000,00</b>
	2 - 02 - Impostos e Transferências MDE	0,00	10.000,00	10.000,00	10.000,00	10.000,00	40.000,00
Ação:	2.64 - CONSELHO MUNICIPAL DE EDUCAÇÃO E DEMAIS CONSELHOS AFINS	0,00	35.000,00	38.000,00	40.000,00	43.000,00	156.000,00
	<b>833 - 3.3.90.14.00</b>	<b>0,00</b>	<b>5.000,00</b>	<b>5.000,00</b>	<b>5.000,00</b>	<b>5.000,00</b>	<b>20.000,00</b>
	2 - 02 - Impostos e Transferências MDE	0,00	5.000,00	5.000,00	5.000,00	5.000,00	20.000,00
	<b>840 - 3.3.90.30.00</b>	<b>0,00</b>	<b>5.000,00</b>	<b>5.000,00</b>	<b>5.000,00</b>	<b>5.000,00</b>	<b>20.000,00</b>
	2 - 02 - Impostos e Transferências MDE	0,00	5.000,00	5.000,00	5.000,00	5.000,00	20.000,00
	<b>843 - 3.3.90.33.00</b>	<b>0,00</b>	<b>5.000,00</b>	<b>5.000,00</b>	<b>5.000,00</b>	<b>5.000,00</b>	<b>20.000,00</b>
	2 - 02 - Impostos e Transferências MDE	0,00	5.000,00	5.000,00	5.000,00	5.000,00	20.000,00
	<b>844 - 3.3.90.36.00</b>	<b>0,00</b>	<b>10.000,00</b>	<b>12.000,00</b>	<b>13.000,00</b>	<b>15.000,00</b>	<b>50.000,00</b>
	2 - 02 - Impostos e Transferências MDE	0,00	10.000,00	12.000,00	13.000,00	15.000,00	50.000,00
	<b>846 - 3.3.90.39.00</b>	<b>0,00</b>	<b>5.000,00</b>	<b>5.500,00</b>	<b>6.000,00</b>	<b>6.500,00</b>	<b>23.000,00</b>
	2 - 02 - Impostos e Transferências MDE	0,00	5.000,00	5.500,00	6.000,00	6.500,00	23.000,00
	<b>848 - 3.3.90.48.00</b>	<b>0,00</b>	<b>5.000,00</b>	<b>5.500,00</b>	<b>6.000,00</b>	<b>6.500,00</b>	<b>23.000,00</b>
	2 - 02 - Impostos e Transferências MDE	0,00	5.000,00	5.500,00	6.000,00	6.500,00	23.000,00
Ação:	2.258 - FORMALIZAÇÃO DE CONVÊNIOS COM ENTIDADES SEM FINS LUCRATIVOS	0,00	25.000,00	28.000,00	30.000,00	33.000,00	116.000,00
	<b>1995 - 3.3.50.43.00</b>	<b>0,00</b>	<b>10.000,00</b>	<b>12.000,00</b>	<b>13.000,00</b>	<b>15.000,00</b>	<b>50.000,00</b>
	2 - 02 - Impostos e Transferências MDE	0,00	10.000,00	12.000,00	13.000,00	15.000,00	50.000,00
	<b>925 - 3.3.90.41.00</b>	<b>0,00</b>	<b>15.000,00</b>	<b>16.000,00</b>	<b>17.000,00</b>	<b>18.000,00</b>	<b>66.000,00</b>
	2 - 02 - Impostos e Transferências MDE	0,00	15.000,00	16.000,00	17.000,00	18.000,00	66.000,00
Ação:	2.263 - MANUTENÇÃO DAS ATIVIDADES DO FUNDO MUNICIPAL DE EDUCAÇÃO	0,00	3.293.030,00	3.606.860,00	3.911.000,00	4.231.444,00	15.042.334,00
	<b>928 - 3.1.90.04.00</b>	<b>0,00</b>	<b>20.000,00</b>	<b>22.000,00</b>	<b>23.000,00</b>	<b>29.444,00</b>	<b>94.444,00</b>
	2 - 02 - Impostos e Transferências MDE	0,00	20.000,00	22.000,00	23.000,00	29.444,00	94.444,00
	<b>931 - 3.1.90.11.00</b>	<b>0,00</b>	<b>1.156.840,00</b>	<b>1.400.000,00</b>	<b>1.450.000,00</b>	<b>1.500.000,00</b>	<b>5.506.840,00</b>
	2 - 02 - Impostos e Transferências MDE	0,00	1.156.840,00	1.400.000,00	1.450.000,00	1.500.000,00	5.506.840,00
	<b>933 - 3.1.90.13.00</b>	<b>0,00</b>	<b>220.000,00</b>	<b>335.000,00</b>	<b>355.000,00</b>	<b>375.000,00</b>	<b>1.285.000,00</b>
	2 - 02 - Impostos e Transferências MDE	0,00	220.000,00	335.000,00	355.000,00	375.000,00	1.285.000,00
	<b>936 - 3.1.90.16.00</b>	<b>0,00</b>	<b>2.000,00</b>	<b>2.500,00</b>	<b>3.000,00</b>	<b>3.500,00</b>	<b>11.000,00</b>

# Prefeitura Municipal de Salgueiro

RUA JOAQUIM SAMPAIO, 279 - N S DAS GRAÇAS - 56.000-000 - Salgueiro/ PE  
CNPJ: 11.361.243/0001-71

Usuário: Rostand

Chave de Autenticação  
1718-7257-081

Página  
133 / 159

## DEMONSTRATIVO DE COMPATIBILIDADE ENTRE PPA E LOA

PPA 2018 - 2021 - Valores em R\$

	Valor global	2018	2019	2020	2021	Total
2 - 02 - Impostos e Transferências MDE	0,00	2.000,00	2.500,00	3.000,00	3.500,00	11.000,00
<b>937 - 3.1.90.92.00</b>	<b>0,00</b>	<b>35.000,00</b>	<b>40.000,00</b>	<b>42.000,00</b>	<b>50.000,00</b>	<b>167.000,00</b>
2 - 02 - Impostos e Transferências MDE	0,00	35.000,00	40.000,00	42.000,00	50.000,00	167.000,00
<b>2219 - 3.1.90.96.00</b>	<b>0,00</b>	<b>2.000,00</b>	<b>2.000,00</b>	<b>2.000,00</b>	<b>2.000,00</b>	<b>8.000,00</b>
2 - 02 - Impostos e Transferências MDE	0,00	2.000,00	2.000,00	2.000,00	2.000,00	8.000,00
<b>938 - 3.1.91.13.00</b>	<b>0,00</b>	<b>350.000,00</b>	<b>585.000,00</b>	<b>630.000,00</b>	<b>750.000,00</b>	<b>2.315.000,00</b>
2 - 02 - Impostos e Transferências MDE	0,00	350.000,00	585.000,00	630.000,00	750.000,00	2.315.000,00
<b>940 - 3.3.90.14.00</b>	<b>0,00</b>	<b>30.000,00</b>	<b>35.000,00</b>	<b>40.000,00</b>	<b>40.000,00</b>	<b>145.000,00</b>
2 - 02 - Impostos e Transferências MDE	0,00	30.000,00	35.000,00	40.000,00	40.000,00	145.000,00
<b>948 - 3.3.90.30.00</b>	<b>0,00</b>	<b>464.080,00</b>	<b>364.080,00</b>	<b>364.000,00</b>	<b>364.000,00</b>	<b>1.556.160,00</b>
2 - 02 - Impostos e Transferências MDE	0,00	464.080,00	364.080,00	364.000,00	364.000,00	1.556.160,00
<b>2220 - 3.3.90.32.00</b>	<b>0,00</b>	<b>2.000,00</b>	<b>2.000,00</b>	<b>2.000,00</b>	<b>2.000,00</b>	<b>8.000,00</b>
2 - 02 - Impostos e Transferências MDE	0,00	2.000,00	2.000,00	2.000,00	2.000,00	8.000,00
<b>950 - 3.3.90.33.00</b>	<b>0,00</b>	<b>10.000,00</b>	<b>12.000,00</b>	<b>13.000,00</b>	<b>25.000,00</b>	<b>60.000,00</b>
2 - 02 - Impostos e Transferências MDE	0,00	10.000,00	12.000,00	13.000,00	25.000,00	60.000,00
<b>951 - 3.3.90.35.00</b>	<b>0,00</b>	<b>30.000,00</b>	<b>32.000,00</b>	<b>33.000,00</b>	<b>40.000,00</b>	<b>135.000,00</b>
2 - 02 - Impostos e Transferências MDE	0,00	30.000,00	32.000,00	33.000,00	40.000,00	135.000,00
<b>953 - 3.3.90.36.00</b>	<b>0,00</b>	<b>170.000,00</b>	<b>147.000,00</b>	<b>323.000,00</b>	<b>402.000,00</b>	<b>1.042.000,00</b>
2 - 02 - Impostos e Transferências MDE	0,00	170.000,00	147.000,00	323.000,00	402.000,00	1.042.000,00
<b>955 - 3.3.90.39.00</b>	<b>0,00</b>	<b>757.000,00</b>	<b>580.780,00</b>	<b>580.000,00</b>	<b>580.000,00</b>	<b>2.497.780,00</b>
2 - 02 - Impostos e Transferências MDE	0,00	757.000,00	580.780,00	580.000,00	580.000,00	2.497.780,00
<b>930 - 3.3.90.47.00</b>	<b>0,00</b>	<b>17.110,00</b>	<b>17.000,00</b>	<b>18.000,00</b>	<b>19.000,00</b>	<b>71.110,00</b>
2 - 02 - Impostos e Transferências MDE	0,00	17.110,00	17.000,00	18.000,00	19.000,00	71.110,00
<b>956 - 3.3.90.48.00</b>	<b>0,00</b>	<b>5.000,00</b>	<b>5.500,00</b>	<b>6.000,00</b>	<b>9.500,00</b>	<b>26.000,00</b>
2 - 02 - Impostos e Transferências MDE	0,00	5.000,00	5.500,00	6.000,00	9.500,00	26.000,00
<b>2221 - 3.3.90.91.00</b>	<b>0,00</b>	<b>2.000,00</b>	<b>2.000,00</b>	<b>2.000,00</b>	<b>2.000,00</b>	<b>8.000,00</b>
1 - 01 - Recursos Próprios	0,00	2.000,00	2.000,00	2.000,00	2.000,00	8.000,00
<b>958 - 3.3.90.92.00</b>	<b>0,00</b>	<b>5.000,00</b>	<b>5.500,00</b>	<b>6.000,00</b>	<b>6.500,00</b>	<b>23.000,00</b>
2 - 02 - Impostos e Transferências MDE	0,00	5.000,00	5.500,00	6.000,00	6.500,00	23.000,00
<b>960 - 3.3.90.93.00</b>	<b>0,00</b>	<b>10.000,00</b>	<b>12.000,00</b>	<b>13.000,00</b>	<b>25.000,00</b>	<b>60.000,00</b>
2 - 02 - Impostos e Transferências MDE	0,00	10.000,00	12.000,00	13.000,00	25.000,00	60.000,00
<b>939 - 3.3.90.96.00</b>	<b>0,00</b>	<b>5.000,00</b>	<b>5.500,00</b>	<b>6.000,00</b>	<b>6.500,00</b>	<b>23.000,00</b>
2 - 02 - Impostos e Transferências MDE	0,00	5.000,00	5.500,00	6.000,00	6.500,00	23.000,00
Subfunção: 306 - Alimentação e Nutrição	0,00	2.249.000,00	2.288.980,00	2.311.000,00	2.462.000,00	9.310.980,00
Programa: 126 - VIGILÂNCIA NUTRICIONAL	0,00	2.249.000,00	2.288.980,00	2.311.000,00	2.462.000,00	9.310.980,00
Ação: 2.67 - MANUTENÇÃO DA MERENDA ESCOLAR - ENSINO FUNDAMENTAL	0,00	1.334.000,00	1.395.795,00	1.353.000,00	1.434.000,00	5.516.795,00
<b>976 - 3.3.90.30.00</b>	<b>0,00</b>	<b>1.202.000,00</b>	<b>1.253.625,00</b>	<b>1.200.000,00</b>	<b>1.220.000,00</b>	<b>4.875.625,00</b>

# Prefeitura Municipal de Salgueiro

RUA JOAQUIM SAMPAIO, 279 - N S DAS GRAÇAS - 56.000-000 - Salgueiro/ PE  
CNPJ: 11.361.243/0001-71

Usuário: Rostand

Chave de Autenticação  
1718-7257-081

Página  
134 / 159

## DEMONSTRATIVO DE COMPATIBILIDADE ENTRE PPA E LOA

PPA 2018 - 2021 - Valores em R\$

		Valor global	2018	2019	2020	2021	Total
	2 - 02 - Impostos e Transferências MDE	0,00	750.000,00	780.000,00	700.000,00	700.000,00	2.930.000,00
	10 - 10 - PNAE	0,00	452.000,00	473.625,00	500.000,00	520.000,00	1.945.625,00
	<b>980 - 3.3.90.36.00</b>	<b>0,00</b>	<b>40.000,00</b>	<b>45.000,00</b>	<b>50.500,00</b>	<b>56.000,00</b>	<b>191.500,00</b>
	2 - 02 - Impostos e Transferências MDE	0,00	35.000,00	40.000,00	45.000,00	50.000,00	170.000,00
	10 - 10 - PNAE	0,00	5.000,00	5.000,00	5.500,00	6.000,00	21.500,00
	<b>984 - 3.3.90.39.00</b>	<b>0,00</b>	<b>92.000,00</b>	<b>97.170,00</b>	<b>102.500,00</b>	<b>158.000,00</b>	<b>449.670,00</b>
	2 - 02 - Impostos e Transferências MDE	0,00	90.000,00	95.000,00	100.000,00	155.000,00	440.000,00
	10 - 10 - PNAE	0,00	2.000,00	2.170,00	2.500,00	3.000,00	9.670,00
Ação:	2.68 - MANUTENÇÃO DA MERENDA ESCOLAR - QUILOMBOLA	0,00	254.000,00	271.175,00	287.000,00	308.000,00	1.120.175,00
	<b>1001 - 3.3.90.30.00</b>	<b>0,00</b>	<b>250.000,00</b>	<b>265.000,00</b>	<b>280.000,00</b>	<b>300.000,00</b>	<b>1.095.000,00</b>
	2 - 02 - Impostos e Transferências MDE	0,00	150.000,00	160.000,00	170.000,00	180.000,00	660.000,00
	10 - 10 - PNAE	0,00	100.000,00	105.000,00	110.000,00	120.000,00	435.000,00
	<b>1003 - 3.3.90.36.00</b>	<b>0,00</b>	<b>2.000,00</b>	<b>3.675,00</b>	<b>4.000,00</b>	<b>4.500,00</b>	<b>14.175,00</b>
	2 - 02 - Impostos e Transferências MDE	0,00	2.000,00	3.675,00	4.000,00	4.500,00	14.175,00
	<b>1004 - 3.3.90.39.00</b>	<b>0,00</b>	<b>2.000,00</b>	<b>2.500,00</b>	<b>3.000,00</b>	<b>3.500,00</b>	<b>11.000,00</b>
	2 - 02 - Impostos e Transferências MDE	0,00	2.000,00	2.500,00	3.000,00	3.500,00	11.000,00
Ação:	2.69 - MANUTENÇÃO DA MERENDA ESCOLAR - MAIS EDUCAÇÃO	0,00	155.000,00	175.000,00	185.000,00	200.000,00	715.000,00
	<b>1006 - 3.3.90.30.00</b>	<b>0,00</b>	<b>155.000,00</b>	<b>175.000,00</b>	<b>185.000,00</b>	<b>200.000,00</b>	<b>715.000,00</b>
	2 - 02 - Impostos e Transferências MDE	0,00	70.000,00	80.000,00	85.000,00	90.000,00	325.000,00
	10 - 10 - PNAE	0,00	85.000,00	95.000,00	100.000,00	110.000,00	390.000,00
Ação:	2.78 - MANUTENÇÃO DA MERENDA ESCOLAR - PRÉ-ESCOLA	0,00	373.000,00	294.000,00	320.500,00	343.000,00	1.330.500,00
	<b>1250 - 3.3.90.30.00</b>	<b>0,00</b>	<b>365.000,00</b>	<b>285.000,00</b>	<b>310.500,00</b>	<b>332.000,00</b>	<b>1.292.500,00</b>
	2 - 02 - Impostos e Transferências MDE	0,00	250.000,00	160.000,00	170.000,00	180.000,00	760.000,00
	10 - 10 - PNAE	0,00	115.000,00	125.000,00	140.500,00	152.000,00	532.500,00
	<b>1254 - 3.3.90.36.00</b>	<b>0,00</b>	<b>5.000,00</b>	<b>5.500,00</b>	<b>6.000,00</b>	<b>6.500,00</b>	<b>23.000,00</b>
	2 - 02 - Impostos e Transferências MDE	0,00	5.000,00	5.500,00	6.000,00	6.500,00	23.000,00
	<b>1258 - 3.3.90.39.00</b>	<b>0,00</b>	<b>3.000,00</b>	<b>3.500,00</b>	<b>4.000,00</b>	<b>4.500,00</b>	<b>15.000,00</b>
	2 - 02 - Impostos e Transferências MDE	0,00	3.000,00	3.500,00	4.000,00	4.500,00	15.000,00
Ação:	2.83 - MANUTENÇÃO DA MERENDA ESCOLAR - EDUCAÇÃO DE JOVENS E ADULTOS	0,00	102.000,00	115.000,00	124.000,00	133.000,00	474.000,00
	<b>1385 - 3.3.90.30.00</b>	<b>0,00</b>	<b>100.000,00</b>	<b>112.000,00</b>	<b>120.000,00</b>	<b>128.000,00</b>	<b>460.000,00</b>
	2 - 02 - Impostos e Transferências MDE	0,00	70.000,00	80.000,00	85.000,00	90.000,00	325.000,00
	10 - 10 - PNAE	0,00	30.000,00	32.000,00	35.000,00	38.000,00	135.000,00
	<b>1387 - 3.3.90.36.00</b>	<b>0,00</b>	<b>1.000,00</b>	<b>1.500,00</b>	<b>2.000,00</b>	<b>2.500,00</b>	<b>7.000,00</b>
	2 - 02 - Impostos e Transferências MDE	0,00	1.000,00	1.500,00	2.000,00	2.500,00	7.000,00
	<b>1389 - 3.3.90.39.00</b>	<b>0,00</b>	<b>1.000,00</b>	<b>1.500,00</b>	<b>2.000,00</b>	<b>2.500,00</b>	<b>7.000,00</b>
	2 - 02 - Impostos e Transferências MDE	0,00	1.000,00	1.500,00	2.000,00	2.500,00	7.000,00

# Prefeitura Municipal de Salgueiro

RUA JOAQUIM SAMPAIO, 279 - N S DAS GRAÇAS - 56.000-000 - Salgueiro/ PE  
CNPJ: 11.361.243/0001-71

Usuário: Rostand

Chave de Autenticação  
1718-7257-081

Página  
135 / 159

## DEMONSTRATIVO DE COMPATIBILIDADE ENTRE PPA E LOA

PPA 2018 - 2021 - Valores em R\$

		Valor global	2018	2019	2020	2021	Total
Ação:	2.86 - MANUTENÇÃO DA MERENDA ESCOLAR PARA O ATENDIMENTO A EDUCAÇÃO	0,00	21.000,00	26.510,00	29.000,00	30.500,00	107.010,00
	<b>1430 - 3.3.90.30.00</b>	<b>0,00</b>	<b>21.000,00</b>	<b>26.510,00</b>	<b>29.000,00</b>	<b>30.500,00</b>	<b>107.010,00</b>
	2 - 02 - Impostos e Transferências MDE	0,00	15.000,00	20.000,00	22.000,00	23.000,00	80.000,00
	10 - 10 - PNAE	0,00	6.000,00	6.510,00	7.000,00	7.500,00	27.010,00
Ação:	2.264 - MANUTENÇÃO DA MERENDA ESCOLAR DO PROGRAMA MAIS EDUCAÇÃO	0,00	10.000,00	11.500,00	12.500,00	13.500,00	47.500,00
	<b>1009 - 3.3.90.30.00</b>	<b>0,00</b>	<b>10.000,00</b>	<b>11.500,00</b>	<b>12.500,00</b>	<b>13.500,00</b>	<b>47.500,00</b>
	2 - 02 - Impostos e Transferências MDE	0,00	2.000,00	2.500,00	3.000,00	3.500,00	11.000,00
	10 - 10 - PNAE	0,00	8.000,00	9.000,00	9.500,00	10.000,00	36.500,00
Subfunção:	361 - Ensino Fundamental	0,00	6.443.460,00	6.447.225,00	6.873.028,00	7.170.160,00	26.933.873,00
Programa:	28 - EDIFICAÇÕES PÚBLICAS	0,00	140.000,00	150.000,00	155.000,00	160.000,00	605.000,00
Ação:	1.16 - AQUISIÇÃO DE MÓVEIS, EQUIPAMENTOS E OUTROS MATERIAIS	0,00	10.000,00	10.000,00	10.000,00	10.000,00	40.000,00
	<b>967 - 4.4.90.52.00</b>	<b>0,00</b>	<b>10.000,00</b>	<b>10.000,00</b>	<b>10.000,00</b>	<b>10.000,00</b>	<b>40.000,00</b>
	2 - 02 - Impostos e Transferências MDE	0,00	10.000,00	10.000,00	10.000,00	10.000,00	40.000,00
Ação:	1.164 - CONSTRUÇÃO, REFORMA E AMPLIAÇÃO DA REDE MUNICIPAL DE ENSINO	0,00	130.000,00	140.000,00	145.000,00	150.000,00	565.000,00
	<b>962 - 4.4.90.51.00</b>	<b>0,00</b>	<b>130.000,00</b>	<b>140.000,00</b>	<b>145.000,00</b>	<b>150.000,00</b>	<b>565.000,00</b>
	2 - 02 - Impostos e Transferências MDE	0,00	30.000,00	30.000,00	30.000,00	30.000,00	120.000,00
	13 - 13 - Convênio Educação	0,00	100.000,00	110.000,00	115.000,00	120.000,00	445.000,00
Programa:	149 - DESENVOLVIMENTO DA EDUCAÇÃO DE QUALIDADE	0,00	2.362.640,00	2.530.005,00	2.750.000,00	2.919.300,00	10.561.945,00
Ação:	1.18 - CONSTRUÇÃO, REFORMA E/OU AMPLIAÇÃO DA REDE MUNICIPAL DE	0,00	1.191.000,00	1.196.000,00	1.307.000,00	1.368.000,00	5.062.000,00
	<b>1032 - 3.3.90.30.00</b>	<b>0,00</b>	<b>15.000,00</b>	<b>16.000,00</b>	<b>17.000,00</b>	<b>18.000,00</b>	<b>66.000,00</b>
	2 - 02 - Impostos e Transferências MDE	0,00	15.000,00	16.000,00	17.000,00	18.000,00	66.000,00
	<b>1040 - 4.4.90.51.00</b>	<b>0,00</b>	<b>1.176.000,00</b>	<b>1.180.000,00</b>	<b>1.290.000,00</b>	<b>1.350.000,00</b>	<b>4.996.000,00</b>
	2 - 02 - Impostos e Transferências MDE	0,00	50.000,00	50.000,00	50.000,00	50.000,00	200.000,00
	12 - 12 - Outras Transferência do FNDE	0,00	1.126.000,00	1.130.000,00	1.240.000,00	1.300.000,00	4.796.000,00
Ação:	1.34 - CONSTRUÇÃO DE ESCOLA DO ENSINO FUNDAMENTAL	0,00	20.000,00	20.000,00	20.000,00	20.000,00	80.000,00
	<b>1787 - 4.4.90.51.00</b>	<b>0,00</b>	<b>20.000,00</b>	<b>20.000,00</b>	<b>20.000,00</b>	<b>20.000,00</b>	<b>80.000,00</b>
	2 - 02 - Impostos e Transferências MDE	0,00	20.000,00	20.000,00	20.000,00	20.000,00	80.000,00
Ação:	1.35 - AMPLIAÇÃO, REFORMA E/OU RECUPERAÇÃO DE ESCOLAS DO	0,00	10.000,00	10.000,00	10.000,00	10.000,00	40.000,00
	<b>1788 - 4.4.90.51.00</b>	<b>0,00</b>	<b>10.000,00</b>	<b>10.000,00</b>	<b>10.000,00</b>	<b>10.000,00</b>	<b>40.000,00</b>
	2 - 02 - Impostos e Transferências MDE	0,00	10.000,00	10.000,00	10.000,00	10.000,00	40.000,00
Ação:	1.167 - CONSTRUÇÃO, REFORMA E AMPLIAÇÃO DA REDE MUNICIPAL DE ENSINO -	0,00	250.000,00	301.755,00	334.646,07	363.808,87	1.250.209,94
	<b>1155 - 4.4.90.51.00</b>	<b>0,00</b>	<b>250.000,00</b>	<b>301.755,00</b>	<b>334.646,07</b>	<b>363.808,87</b>	<b>1.250.209,94</b>
	8 - 08 - Salário Educação	0,00	250.000,00	301.755,00	334.646,07	363.808,87	1.250.209,94
Ação:	1.168 - AQUISIÇÃO DE VEÍCULOS, MÓVEIS, EQUIPAMENTOS E OUTROS	0,00	150.000,00	160.000,00	180.000,00	200.000,00	690.000,00
	<b>1157 - 4.4.90.52.00</b>	<b>0,00</b>	<b>150.000,00</b>	<b>160.000,00</b>	<b>180.000,00</b>	<b>200.000,00</b>	<b>690.000,00</b>
	8 - 08 - Salário Educação	0,00	150.000,00	160.000,00	180.000,00	200.000,00	690.000,00

# Prefeitura Municipal de Salgueiro

RUA JOAQUIM SAMPAIO, 279 - N S DAS GRAÇAS - 56.000-000 - Salgueiro/ PE  
CNPJ: 11.361.243/0001-71

Usuário: Rostand

Chave de Autenticação  
1718-7257-081

Página  
136 / 159

## DEMONSTRATIVO DE COMPATIBILIDADE ENTRE PPA E LOA

PPA 2018 - 2021 - Valores em R\$

		Valor global	2018	2019	2020	2021	Total
Ação:	1.169 - AQUISIÇÃO DE MÓVEIS, EQUIPAMENTOS E OUTROS MATERIAIS	0,00	1.000,00	1.100,00	1.200,00	1.300,00	4.600,00
	<b>1174 - 4.4.90.52.00</b>	<b>0,00</b>	<b>1.000,00</b>	<b>1.100,00</b>	<b>1.200,00</b>	<b>1.300,00</b>	<b>4.600,00</b>
	9 - 09 - PDDE	0,00	1.000,00	1.100,00	1.200,00	1.300,00	4.600,00
Ação:	2.73 - MANUTENÇÃO DAS DESPESAS VINCULADAS AO SALÁRIO EDUCAÇÃO	0,00	646.000,00	738.245,00	785.353,93	836.191,13	3.005.790,06
	<b>1148 - 3.3.90.30.00</b>	<b>0,00</b>	<b>300.000,00</b>	<b>320.000,00</b>	<b>350.000,00</b>	<b>380.000,00</b>	<b>1.350.000,00</b>
	8 - 08 - Salário Educação	0,00	300.000,00	320.000,00	350.000,00	380.000,00	1.350.000,00
	<b>1151 - 3.3.90.36.00</b>	<b>0,00</b>	<b>60.000,00</b>	<b>65.100,00</b>	<b>70.633,50</b>	<b>76.637,35</b>	<b>272.370,85</b>
	8 - 08 - Salário Educação	0,00	60.000,00	65.100,00	70.633,50	76.637,35	272.370,85
	<b>1153 - 3.3.90.39.00</b>	<b>0,00</b>	<b>286.000,00</b>	<b>353.145,00</b>	<b>364.720,43</b>	<b>379.553,78</b>	<b>1.383.419,21</b>
	8 - 08 - Salário Educação	0,00	286.000,00	353.145,00	364.720,43	379.553,78	1.383.419,21
Ação:	2.74 - MANUTENÇÃO DO PROGRAMA AABB - COMUNIDADE	0,00	59.000,00	64.905,00	72.300,00	78.000,00	274.205,00
	<b>1171 - 3.3.90.30.00</b>	<b>0,00</b>	<b>5.000,00</b>	<b>5.500,00</b>	<b>6.000,00</b>	<b>6.500,00</b>	<b>23.000,00</b>
	2 - 02 - Impostos e Transferências MDE	0,00	5.000,00	5.500,00	6.000,00	6.500,00	23.000,00
	<b>1172 - 3.3.90.36.00</b>	<b>0,00</b>	<b>53.000,00</b>	<b>58.205,00</b>	<b>65.000,00</b>	<b>70.000,00</b>	<b>246.205,00</b>
	2 - 02 - Impostos e Transferências MDE	0,00	53.000,00	58.205,00	65.000,00	70.000,00	246.205,00
	<b>1173 - 3.3.90.39.00</b>	<b>0,00</b>	<b>1.000,00</b>	<b>1.200,00</b>	<b>1.300,00</b>	<b>1.500,00</b>	<b>5.000,00</b>
	2 - 02 - Impostos e Transferências MDE	0,00	1.000,00	1.200,00	1.300,00	1.500,00	5.000,00
Ação:	2.266 - MANUTENÇÃO DA FORMAÇÃO CONTINUADA DOS PROFISSIONAIS DE	0,00	17.640,00	18.800,00	19.700,00	21.000,00	77.140,00
	<b>1175 - 3.3.90.14.00</b>	<b>0,00</b>	<b>3.000,00</b>	<b>3.200,00</b>	<b>3.300,00</b>	<b>3.500,00</b>	<b>13.000,00</b>
	2 - 02 - Impostos e Transferências MDE	0,00	3.000,00	3.200,00	3.300,00	3.500,00	13.000,00
	<b>1176 - 3.3.90.30.00</b>	<b>0,00</b>	<b>2.640,00</b>	<b>3.000,00</b>	<b>3.500,00</b>	<b>4.000,00</b>	<b>13.140,00</b>
	2 - 02 - Impostos e Transferências MDE	0,00	2.640,00	3.000,00	3.500,00	4.000,00	13.140,00
	<b>1177 - 3.3.90.33.00</b>	<b>0,00</b>	<b>3.000,00</b>	<b>3.200,00</b>	<b>3.300,00</b>	<b>3.500,00</b>	<b>13.000,00</b>
	2 - 02 - Impostos e Transferências MDE	0,00	3.000,00	3.200,00	3.300,00	3.500,00	13.000,00
	<b>1178 - 3.3.90.36.00</b>	<b>0,00</b>	<b>3.000,00</b>	<b>3.000,00</b>	<b>3.000,00</b>	<b>3.000,00</b>	<b>12.000,00</b>
	2 - 02 - Impostos e Transferências MDE	0,00	3.000,00	3.000,00	3.000,00	3.000,00	12.000,00
	<b>1179 - 3.3.90.39.00</b>	<b>0,00</b>	<b>3.000,00</b>	<b>3.200,00</b>	<b>3.300,00</b>	<b>3.500,00</b>	<b>13.000,00</b>
	2 - 02 - Impostos e Transferências MDE	0,00	3.000,00	3.200,00	3.300,00	3.500,00	13.000,00
	<b>1180 - 3.3.90.48.00</b>	<b>0,00</b>	<b>3.000,00</b>	<b>3.200,00</b>	<b>3.300,00</b>	<b>3.500,00</b>	<b>13.000,00</b>
	2 - 02 - Impostos e Transferências MDE	0,00	3.000,00	3.200,00	3.300,00	3.500,00	13.000,00
Ação:	2.269 - MANUTENÇÃO DA FORMAÇÃO CONTINUADA DOS PROFISSIONAIS DE	0,00	18.000,00	19.200,00	19.800,00	21.000,00	78.000,00
	<b>1182 - 3.3.90.14.00</b>	<b>0,00</b>	<b>3.000,00</b>	<b>3.200,00</b>	<b>3.300,00</b>	<b>3.500,00</b>	<b>13.000,00</b>
	2 - 02 - Impostos e Transferências MDE	0,00	3.000,00	3.200,00	3.300,00	3.500,00	13.000,00
	<b>1183 - 3.3.90.30.00</b>	<b>0,00</b>	<b>3.000,00</b>	<b>3.200,00</b>	<b>3.300,00</b>	<b>3.500,00</b>	<b>13.000,00</b>
	2 - 02 - Impostos e Transferências MDE	0,00	3.000,00	3.200,00	3.300,00	3.500,00	13.000,00
	<b>1184 - 3.3.90.33.00</b>	<b>0,00</b>	<b>3.000,00</b>	<b>3.200,00</b>	<b>3.300,00</b>	<b>3.500,00</b>	<b>13.000,00</b>

# Prefeitura Municipal de Salgueiro

RUA JOAQUIM SAMPAIO, 279 - N S DAS GRAÇAS - 56.000-000 - Salgueiro/ PE  
CNPJ: 11.361.243/0001-71

Usuário: Rostand

Chave de Autenticação  
1718-7257-081

Página  
137 / 159

## DEMONSTRATIVO DE COMPATIBILIDADE ENTRE PPA E LOA

PPA 2018 - 2021 - Valores em R\$

		Valor global	2018	2019	2020	2021	Total
	2 - 02 - Impostos e Transferências MDE	0,00	3.000,00	3.200,00	3.300,00	3.500,00	13.000,00
	<b>1185 - 3.3.90.36.00</b>	<b>0,00</b>	<b>3.000,00</b>	<b>3.200,00</b>	<b>3.300,00</b>	<b>3.500,00</b>	<b>13.000,00</b>
	2 - 02 - Impostos e Transferências MDE	0,00	3.000,00	3.200,00	3.300,00	3.500,00	13.000,00
	<b>1186 - 3.3.90.39.00</b>	<b>0,00</b>	<b>3.000,00</b>	<b>3.200,00</b>	<b>3.300,00</b>	<b>3.500,00</b>	<b>13.000,00</b>
	2 - 02 - Impostos e Transferências MDE	0,00	3.000,00	3.200,00	3.300,00	3.500,00	13.000,00
	<b>1187 - 3.3.90.48.00</b>	<b>0,00</b>	<b>3.000,00</b>	<b>3.200,00</b>	<b>3.300,00</b>	<b>3.500,00</b>	<b>13.000,00</b>
	2 - 02 - Impostos e Transferências MDE	0,00	3.000,00	3.200,00	3.300,00	3.500,00	13.000,00
Programa:	153 - TRANSPORTE ESCOLAR	0,00	3.887.820,00	3.710.920,00	3.908.628,00	4.027.060,00	15.534.428,00
Ação:	1.19 - AQUISIÇÃO DE VEÍCULOS PARA O TRANSPORTE ESCOLAR	0,00	1.887.220,00	1.987.220,00	2.037.220,00	2.087.220,00	7.998.880,00
	<b>1189 - 4.4.90.52.00</b>	<b>0,00</b>	<b>1.887.220,00</b>	<b>1.987.220,00</b>	<b>2.037.220,00</b>	<b>2.087.220,00</b>	<b>7.998.880,00</b>
	2 - 02 - Impostos e Transferências MDE	0,00	87.220,00	87.220,00	87.220,00	87.220,00	348.880,00
	12 - 12 - Outras Transferência do FNDE	0,00	1.800.000,00	1.900.000,00	1.950.000,00	2.000.000,00	7.650.000,00
Ação:	2.75 - MANUTENÇÃO DO TRANSPORTE DE ESTUDANTE - ENSINO FUNDAMENTAL -	0,00	1.387.000,00	1.092.200,00	1.218.608,00	1.163.440,00	4.861.248,00
	<b>1224 - 3.3.90.30.00</b>	<b>0,00</b>	<b>60.000,00</b>	<b>65.000,00</b>	<b>70.000,00</b>	<b>77.000,00</b>	<b>272.000,00</b>
	2 - 02 - Impostos e Transferências MDE	0,00	20.000,00	22.000,00	23.000,00	25.000,00	90.000,00
	11 - 11 - PNATE	0,00	40.000,00	43.000,00	47.000,00	52.000,00	182.000,00
	<b>1226 - 3.3.90.36.00</b>	<b>0,00</b>	<b>510.000,00</b>	<b>400.200,00</b>	<b>410.300,00</b>	<b>410.500,00</b>	<b>1.731.000,00</b>
	2 - 02 - Impostos e Transferências MDE	0,00	450.000,00	335.200,00	340.300,00	340.500,00	1.466.000,00
	11 - 11 - PNATE	0,00	60.000,00	65.000,00	70.000,00	70.000,00	265.000,00
	<b>1227 - 3.3.90.39.00</b>	<b>0,00</b>	<b>792.000,00</b>	<b>604.000,00</b>	<b>717.308,00</b>	<b>650.940,00</b>	<b>2.764.248,00</b>
	2 - 02 - Impostos e Transferências MDE	0,00	600.000,00	400.000,00	501.308,00	414.940,00	1.916.248,00
	11 - 11 - PNATE	0,00	192.000,00	204.000,00	216.000,00	236.000,00	848.000,00
	<b>1228 - 3.3.90.92.00</b>	<b>0,00</b>	<b>25.000,00</b>	<b>23.000,00</b>	<b>21.000,00</b>	<b>25.000,00</b>	<b>94.000,00</b>
	11 - 11 - PNATE	0,00	25.000,00	23.000,00	21.000,00	25.000,00	94.000,00
Ação:	2.76 - APOIO AO DESENVOLVIMENTO DO ESPORTE ESCOLAR	0,00	118.000,00	123.200,00	129.200,00	234.600,00	605.000,00
	<b>1229 - 3.3.90.30.00</b>	<b>0,00</b>	<b>5.000,00</b>	<b>5.000,00</b>	<b>5.500,00</b>	<b>6.000,00</b>	<b>21.500,00</b>
	2 - 02 - Impostos e Transferências MDE	0,00	5.000,00	5.000,00	5.500,00	6.000,00	21.500,00
	<b>1230 - 3.3.90.31.00</b>	<b>0,00</b>	<b>1.000,00</b>	<b>1.100,00</b>	<b>1.200,00</b>	<b>1.300,00</b>	<b>4.600,00</b>
	2 - 02 - Impostos e Transferências MDE	0,00	1.000,00	1.100,00	1.200,00	1.300,00	4.600,00
	<b>1232 - 3.3.90.36.00</b>	<b>0,00</b>	<b>2.000,00</b>	<b>2.100,00</b>	<b>2.500,00</b>	<b>2.300,00</b>	<b>8.900,00</b>
	2 - 02 - Impostos e Transferências MDE	0,00	2.000,00	2.100,00	2.500,00	2.300,00	8.900,00
	<b>1234 - 3.3.90.39.00</b>	<b>0,00</b>	<b>110.000,00</b>	<b>115.000,00</b>	<b>120.000,00</b>	<b>225.000,00</b>	<b>570.000,00</b>
	2 - 02 - Impostos e Transferências MDE	0,00	110.000,00	115.000,00	120.000,00	225.000,00	570.000,00
Ação:	2.265 - MANUTENÇÃO DO TRANSPORTE DE ESTUDANTES - PETE - CAMINHO DA	0,00	495.600,00	508.300,00	523.600,00	541.800,00	2.069.300,00
	<b>2000 - 3.3.90.30.00</b>	<b>0,00</b>	<b>32.000,00</b>	<b>34.100,00</b>	<b>35.200,00</b>	<b>37.200,00</b>	<b>138.500,00</b>
	2 - 02 - Impostos e Transferências MDE	0,00	2.000,00	2.100,00	2.200,00	2.200,00	8.500,00



# Prefeitura Municipal de Salgueiro

RUA JOAQUIM SAMPAIO, 279 - N S DAS GRAÇAS - 56.000-000 - Salgueiro/ PE  
CNPJ: 11.361.243/0001-71

Usuário: Rostand

Chave de Autenticação  
1718-7257-081

Página  
138 / 159

## DEMONSTRATIVO DE COMPATIBILIDADE ENTRE PPA E LOA

PPA 2018 - 2021 - Valores em R\$

		Valor global	2018	2019	2020	2021	Total
	13 - 13 - Convênio Educação	0,00	30.000,00	32.000,00	33.000,00	35.000,00	130.000,00
	<b>1237 - 3.3.90.36.00</b>	<b>0,00</b>	<b>32.000,00</b>	<b>37.100,00</b>	<b>42.200,00</b>	<b>47.300,00</b>	<b>158.600,00</b>
	2 - 02 - Impostos e Transferências MDE	0,00	2.000,00	2.100,00	2.200,00	2.300,00	8.600,00
	13 - 13 - Convênio Educação	0,00	30.000,00	35.000,00	40.000,00	45.000,00	150.000,00
	<b>1239 - 3.3.90.39.00</b>	<b>0,00</b>	<b>431.600,00</b>	<b>437.100,00</b>	<b>446.200,00</b>	<b>457.300,00</b>	<b>1.772.200,00</b>
	2 - 02 - Impostos e Transferências MDE	0,00	2.000,00	2.100,00	2.200,00	2.300,00	8.600,00
	13 - 13 - Convênio Educação	0,00	429.600,00	435.000,00	444.000,00	455.000,00	1.763.600,00
Programa:	1027 - DINHEIRO DIRETO NA ESCOLA (PDDE)	0,00	53.000,00	56.300,00	59.400,00	63.800,00	232.500,00
Ação:	1.175 - Apoio ao Programa Dinheiro Direto na Escola - PDDE	0,00	7.000,00	7.600,00	8.100,00	8.800,00	31.500,00
	<b>2004 - 4.4.90.52.00</b>	<b>0,00</b>	<b>7.000,00</b>	<b>7.600,00</b>	<b>8.100,00</b>	<b>8.800,00</b>	<b>31.500,00</b>
	2 - 02 - Impostos e Transferências MDE	0,00	2.000,00	2.100,00	2.100,00	2.300,00	8.500,00
	9 - 09 - PDDE	0,00	5.000,00	5.500,00	6.000,00	6.500,00	23.000,00
Ação:	2.302 - Apoio ao Programa Dinheiro Direto na Escola - PDDE	0,00	46.000,00	48.700,00	51.300,00	55.000,00	201.000,00
	<b>2001 - 3.3.90.30.00</b>	<b>0,00</b>	<b>12.000,00</b>	<b>13.100,00</b>	<b>14.200,00</b>	<b>15.300,00</b>	<b>54.600,00</b>
	2 - 02 - Impostos e Transferências MDE	0,00	2.000,00	2.100,00	2.200,00	2.300,00	8.600,00
	9 - 09 - PDDE	0,00	10.000,00	11.000,00	12.000,00	13.000,00	46.000,00
	<b>2002 - 3.3.90.36.00</b>	<b>0,00</b>	<b>14.000,00</b>	<b>14.500,00</b>	<b>15.000,00</b>	<b>15.400,00</b>	<b>58.900,00</b>
	2 - 02 - Impostos e Transferências MDE	0,00	2.000,00	2.100,00	2.200,00	2.200,00	8.500,00
	9 - 09 - PDDE	0,00	12.000,00	12.400,00	12.800,00	13.200,00	50.400,00
	<b>2003 - 3.3.90.39.00</b>	<b>0,00</b>	<b>20.000,00</b>	<b>21.100,00</b>	<b>22.100,00</b>	<b>24.300,00</b>	<b>87.500,00</b>
	2 - 02 - Impostos e Transferências MDE	0,00	2.000,00	2.100,00	2.100,00	2.300,00	8.500,00
	9 - 09 - PDDE	0,00	18.000,00	19.000,00	20.000,00	22.000,00	79.000,00
Subfunção:	362 - Ensino Médio	0,00	139.000,00	156.100,00	170.200,00	180.800,00	646.100,00
Programa:	353 - SERVIÇO DE TRANSPORTES	0,00	139.000,00	156.100,00	170.200,00	180.800,00	646.100,00
Ação:	1.243 - AQUISIÇÃO DE VEÍCULOS, MÓVEIS, MÁQUINAS E EQUIPAMENTOS	0,00	70.000,00	80.000,00	90.000,00	97.500,00	337.500,00
	<b>1243 - 3.3.90.36.00</b>	<b>0,00</b>	<b>70.000,00</b>	<b>80.000,00</b>	<b>90.000,00</b>	<b>97.500,00</b>	<b>337.500,00</b>
	2 - 02 - Impostos e Transferências MDE	0,00	20.000,00	25.000,00	30.000,00	35.000,00	110.000,00
	11 - 11 - PNATE	0,00	50.000,00	55.000,00	60.000,00	62.500,00	227.500,00
Ação:	2.77 - MANUNTENÇÃO DO TRANSPORTE ESCOLAR - ENSINO MÉDIO	0,00	69.000,00	76.100,00	80.200,00	83.300,00	308.600,00
	<b>1241 - 3.3.90.30.00</b>	<b>0,00</b>	<b>38.000,00</b>	<b>42.000,00</b>	<b>43.000,00</b>	<b>44.000,00</b>	<b>167.000,00</b>
	2 - 02 - Impostos e Transferências MDE	0,00	38.000,00	42.000,00	43.000,00	44.000,00	167.000,00
	<b>1244 - 3.3.90.39.00</b>	<b>0,00</b>	<b>30.000,00</b>	<b>33.000,00</b>	<b>36.000,00</b>	<b>38.000,00</b>	<b>137.000,00</b>
	2 - 02 - Impostos e Transferências MDE	0,00	5.000,00	6.000,00	7.000,00	8.000,00	26.000,00
	11 - 11 - PNATE	0,00	25.000,00	27.000,00	29.000,00	30.000,00	111.000,00
	<b>1247 - 3.3.90.92.00</b>	<b>0,00</b>	<b>1.000,00</b>	<b>1.100,00</b>	<b>1.200,00</b>	<b>1.300,00</b>	<b>4.600,00</b>
	2 - 02 - Impostos e Transferências MDE	0,00	1.000,00	1.100,00	1.200,00	1.300,00	4.600,00

# Prefeitura Municipal de Salgueiro

RUA JOAQUIM SAMPAIO, 279 - N S DAS GRAÇAS - 56.000-000 - Salgueiro/ PE  
CNPJ: 11.361.243/0001-71

Usuário: Rostand

Chave de Autenticação  
1718-7257-081

Página  
139 / 159

## DEMONSTRATIVO DE COMPATIBILIDADE ENTRE PPA E LOA

PPA 2018 - 2021 - Valores em R\$

		Valor global	2018	2019	2020	2021	Total
Subfunção:	364 - Ensino Superior	0,00	297.000,00	297.000,00	297.000,00	297.000,00	1.188.000,00
Programa:	1026 - TRANSPORTE UNIVERSITÁRIO	0,00	297.000,00	297.000,00	297.000,00	297.000,00	1.188.000,00
Ação:	2.301 - APOIO AOS ESTUDANTES UNIVERSITÁRIOS	0,00	297.000,00	297.000,00	297.000,00	297.000,00	1.188.000,00
	<b>1996 - 3.3.90.30.00</b>	<b>0,00</b>	<b>5.000,00</b>	<b>5.000,00</b>	<b>5.000,00</b>	<b>5.000,00</b>	<b>20.000,00</b>
	1 - 01 - Recursos Próprios	0,00	5.000,00	5.000,00	5.000,00	5.000,00	20.000,00
	<b>1997 - 3.3.90.36.00</b>	<b>0,00</b>	<b>12.000,00</b>	<b>12.000,00</b>	<b>12.000,00</b>	<b>12.000,00</b>	<b>48.000,00</b>
	1 - 01 - Recursos Próprios	0,00	12.000,00	12.000,00	12.000,00	12.000,00	48.000,00
	<b>1998 - 3.3.90.39.00</b>	<b>0,00</b>	<b>280.000,00</b>	<b>280.000,00</b>	<b>280.000,00</b>	<b>280.000,00</b>	<b>1.120.000,00</b>
	1 - 01 - Recursos Próprios	0,00	280.000,00	280.000,00	280.000,00	280.000,00	1.120.000,00
Subfunção:	365 - Educação Infantil	0,00	4.229.000,00	4.597.165,44	5.077.900,00	5.417.600,00	19.321.665,44
Programa:	149 - DESENVOLVIMENTO DA EDUCAÇÃO DE QUALIDADE	0,00	93.000,00	107.200,00	112.800,00	116.000,00	429.000,00
Ação:	1.36 - CONSTRUÇÃO, REFORMA E/OU AMPLIAÇÃO DE ESCOLAS DA EDUCAÇÃO	0,00	75.000,00	88.000,00	93.000,00	95.000,00	351.000,00
	<b>1263 - 4.4.90.51.00</b>	<b>0,00</b>	<b>75.000,00</b>	<b>88.000,00</b>	<b>93.000,00</b>	<b>95.000,00</b>	<b>351.000,00</b>
	2 - 02 - Impostos e Transferências MDE	0,00	15.000,00	15.000,00	15.000,00	15.000,00	60.000,00
	13 - 13 - Convênio Educação	0,00	60.000,00	73.000,00	78.000,00	80.000,00	291.000,00
Ação:	2.267 - MANUTENÇÃO DA FORMAÇÃO CONTINUADA DOS PROFISSIONAIS DE	0,00	18.000,00	19.200,00	19.800,00	21.000,00	78.000,00
	<b>1319 - 3.3.90.14.00</b>	<b>0,00</b>	<b>3.000,00</b>	<b>3.200,00</b>	<b>3.300,00</b>	<b>3.500,00</b>	<b>13.000,00</b>
	2 - 02 - Impostos e Transferências MDE	0,00	3.000,00	3.200,00	3.300,00	3.500,00	13.000,00
	<b>1322 - 3.3.90.30.00</b>	<b>0,00</b>	<b>3.000,00</b>	<b>3.200,00</b>	<b>3.300,00</b>	<b>3.500,00</b>	<b>13.000,00</b>
	2 - 02 - Impostos e Transferências MDE	0,00	3.000,00	3.200,00	3.300,00	3.500,00	13.000,00
	<b>1323 - 3.3.90.33.00</b>	<b>0,00</b>	<b>3.000,00</b>	<b>3.200,00</b>	<b>3.300,00</b>	<b>3.500,00</b>	<b>13.000,00</b>
	2 - 02 - Impostos e Transferências MDE	0,00	3.000,00	3.200,00	3.300,00	3.500,00	13.000,00
	<b>1324 - 3.3.90.36.00</b>	<b>0,00</b>	<b>3.000,00</b>	<b>3.200,00</b>	<b>3.300,00</b>	<b>3.500,00</b>	<b>13.000,00</b>
	2 - 02 - Impostos e Transferências MDE	0,00	3.000,00	3.200,00	3.300,00	3.500,00	13.000,00
	<b>1325 - 3.3.90.39.00</b>	<b>0,00</b>	<b>3.000,00</b>	<b>3.200,00</b>	<b>3.300,00</b>	<b>3.500,00</b>	<b>13.000,00</b>
	2 - 02 - Impostos e Transferências MDE	0,00	3.000,00	3.200,00	3.300,00	3.500,00	13.000,00
	<b>1327 - 3.3.90.48.00</b>	<b>0,00</b>	<b>3.000,00</b>	<b>3.200,00</b>	<b>3.300,00</b>	<b>3.500,00</b>	<b>13.000,00</b>
	2 - 02 - Impostos e Transferências MDE	0,00	3.000,00	3.200,00	3.300,00	3.500,00	13.000,00
Programa:	153 - TRANSPORTE ESCOLAR	0,00	511.000,00	421.712,72	529.200,00	536.800,00	1.998.712,72
Ação:	2.79 - MANUTENÇÃO DO TRANSPORTE ESCOLAR EDUCAÇÃO INFANTIL	0,00	511.000,00	421.712,72	529.200,00	536.800,00	1.998.712,72
	<b>1331 - 3.3.90.30.00</b>	<b>0,00</b>	<b>47.000,00</b>	<b>54.612,72</b>	<b>59.000,00</b>	<b>65.000,00</b>	<b>225.612,72</b>
	2 - 02 - Impostos e Transferências MDE	0,00	35.000,00	41.612,72	45.000,00	50.000,00	171.612,72
	11 - 11 - PNATE	0,00	12.000,00	13.000,00	14.000,00	15.000,00	54.000,00
	<b>1332 - 3.3.90.36.00</b>	<b>0,00</b>	<b>157.000,00</b>	<b>158.000,00</b>	<b>159.000,00</b>	<b>159.500,00</b>	<b>633.500,00</b>
	2 - 02 - Impostos e Transferências MDE	0,00	150.000,00	150.000,00	150.000,00	150.000,00	600.000,00
	11 - 11 - PNATE	0,00	7.000,00	8.000,00	9.000,00	9.500,00	33.500,00
	<b>1333 - 3.3.90.39.00</b>	<b>0,00</b>	<b>305.000,00</b>	<b>207.000,00</b>	<b>309.000,00</b>	<b>310.000,00</b>	<b>1.131.000,00</b>

# Prefeitura Municipal de Salgueiro

RUA JOAQUIM SAMPAIO, 279 - N S DAS GRAÇAS - 56.000-000 - Salgueiro/ PE  
CNPJ: 11.361.243/0001-71

Usuário: Rostand

Chave de Autenticação  
1718-7257-081

Página  
140 / 159

## DEMONSTRATIVO DE COMPATIBILIDADE ENTRE PPA E LOA

PPA 2018 - 2021 - Valores em R\$

		Valor global	2018	2019	2020	2021	Total
	2 - 02 - Impostos e Transferências MDE	0,00	280.000,00	180.000,00	280.000,00	280.000,00	1.020.000,00
	11 - 11 - PNATE	0,00	25.000,00	27.000,00	29.000,00	30.000,00	111.000,00
	<b>1334 - 3.3.90.92.00</b>	<b>0,00</b>	<b>2.000,00</b>	<b>2.100,00</b>	<b>2.200,00</b>	<b>2.300,00</b>	<b>8.600,00</b>
	2 - 02 - Impostos e Transferências MDE	0,00	2.000,00	2.100,00	2.200,00	2.300,00	8.600,00
Programa:	176 - CRECHE	0,00	1.006.000,00	1.031.300,00	1.152.500,00	1.173.800,00	4.363.600,00
Ação:	1.20 - AQUISIÇÃO DE MÓVEIS, EQUIPAMENTOS E OUTROS MATERIAIS	0,00	544.000,00	610.000,00	620.000,00	630.000,00	2.404.000,00
	<b>1335 - 4.4.90.52.00</b>	<b>0,00</b>	<b>544.000,00</b>	<b>610.000,00</b>	<b>620.000,00</b>	<b>630.000,00</b>	<b>2.404.000,00</b>
	2 - 02 - Impostos e Transferências MDE	0,00	30.000,00	30.000,00	30.000,00	30.000,00	120.000,00
	12 - 12 - Outras Transferência do FNDE	0,00	514.000,00	580.000,00	590.000,00	600.000,00	2.284.000,00
Ação:	2.80 - MANUTENÇÃO DA MERENDA ESCOLAR PARA AS CRECHES - PNAC	0,00	419.000,00	378.300,00	489.500,00	500.800,00	1.787.600,00
	<b>1336 - 3.3.90.30.00</b>	<b>0,00</b>	<b>415.000,00</b>	<b>374.000,00</b>	<b>485.000,00</b>	<b>496.000,00</b>	<b>1.770.000,00</b>
	2 - 02 - Impostos e Transferências MDE	0,00	300.000,00	250.000,00	350.000,00	350.000,00	1.250.000,00
	10 - 10 - PNAE	0,00	115.000,00	124.000,00	135.000,00	146.000,00	520.000,00
	<b>1337 - 3.3.90.36.00</b>	<b>0,00</b>	<b>3.000,00</b>	<b>3.200,00</b>	<b>3.300,00</b>	<b>3.500,00</b>	<b>13.000,00</b>
	2 - 02 - Impostos e Transferências MDE	0,00	3.000,00	3.200,00	3.300,00	3.500,00	13.000,00
	<b>1338 - 3.3.90.39.00</b>	<b>0,00</b>	<b>1.000,00</b>	<b>1.100,00</b>	<b>1.200,00</b>	<b>1.300,00</b>	<b>4.600,00</b>
	2 - 02 - Impostos e Transferências MDE	0,00	1.000,00	1.100,00	1.200,00	1.300,00	4.600,00
Ação:	2.311 - MANUTENÇÃO DAS CRECHES	0,00	43.000,00	43.000,00	43.000,00	43.000,00	172.000,00
	<b>2439 - 3.1.90.04.00</b>	<b>0,00</b>	<b>5.000,00</b>	<b>5.000,00</b>	<b>5.000,00</b>	<b>5.000,00</b>	<b>20.000,00</b>
	2 - 02 - Impostos e Transferências MDE	0,00	5.000,00	5.000,00	5.000,00	5.000,00	20.000,00
	<b>2440 - 3.1.90.11.00</b>	<b>0,00</b>	<b>10.000,00</b>	<b>10.000,00</b>	<b>10.000,00</b>	<b>10.000,00</b>	<b>40.000,00</b>
	2 - 02 - Impostos e Transferências MDE	0,00	10.000,00	10.000,00	10.000,00	10.000,00	40.000,00
	<b>2441 - 3.1.90.13.00</b>	<b>0,00</b>	<b>5.000,00</b>	<b>5.000,00</b>	<b>5.000,00</b>	<b>5.000,00</b>	<b>20.000,00</b>
	2 - 02 - Impostos e Transferências MDE	0,00	5.000,00	5.000,00	5.000,00	5.000,00	20.000,00
	<b>2442 - 3.1.90.92.00</b>	<b>0,00</b>	<b>1.000,00</b>	<b>1.000,00</b>	<b>1.000,00</b>	<b>1.000,00</b>	<b>4.000,00</b>
	2 - 02 - Impostos e Transferências MDE	0,00	1.000,00	1.000,00	1.000,00	1.000,00	4.000,00
	<b>2443 - 3.1.90.96.00</b>	<b>0,00</b>	<b>1.000,00</b>	<b>1.000,00</b>	<b>1.000,00</b>	<b>1.000,00</b>	<b>4.000,00</b>
	2 - 02 - Impostos e Transferências MDE	0,00	1.000,00	1.000,00	1.000,00	1.000,00	4.000,00
	<b>2444 - 3.1.91.13.00</b>	<b>0,00</b>	<b>3.000,00</b>	<b>3.000,00</b>	<b>3.000,00</b>	<b>3.000,00</b>	<b>12.000,00</b>
	2 - 02 - Impostos e Transferências MDE	0,00	3.000,00	3.000,00	3.000,00	3.000,00	12.000,00
	<b>2445 - 3.3.90.14.00</b>	<b>0,00</b>	<b>2.000,00</b>	<b>2.000,00</b>	<b>2.000,00</b>	<b>2.000,00</b>	<b>8.000,00</b>
	2 - 02 - Impostos e Transferências MDE	0,00	2.000,00	2.000,00	2.000,00	2.000,00	8.000,00
	<b>2446 - 3.3.90.30.00</b>	<b>0,00</b>	<b>5.000,00</b>	<b>5.000,00</b>	<b>5.000,00</b>	<b>5.000,00</b>	<b>20.000,00</b>
	2 - 02 - Impostos e Transferências MDE	0,00	5.000,00	5.000,00	5.000,00	5.000,00	20.000,00
	<b>2447 - 3.3.90.32.00</b>	<b>0,00</b>	<b>2.000,00</b>	<b>2.000,00</b>	<b>2.000,00</b>	<b>2.000,00</b>	<b>8.000,00</b>
	2 - 02 - Impostos e Transferências MDE	0,00	2.000,00	2.000,00	2.000,00	2.000,00	8.000,00
	<b>2448 - 3.3.90.36.00</b>	<b>0,00</b>	<b>2.000,00</b>	<b>2.000,00</b>	<b>2.000,00</b>	<b>2.000,00</b>	<b>8.000,00</b>
	2 - 02 - Impostos e Transferências MDE	0,00	2.000,00	2.000,00	2.000,00	2.000,00	8.000,00

# Prefeitura Municipal de Salgueiro

RUA JOAQUIM SAMPAIO, 279 - N S DAS GRAÇAS - 56.000-000 - Salgueiro/ PE  
CNPJ: 11.361.243/0001-71

Usuário: Rostand

Chave de Autenticação  
1718-7257-081

Página  
141 / 159

## DEMONSTRATIVO DE COMPATIBILIDADE ENTRE PPA E LOA

PPA 2018 - 2021 - Valores em R\$

	Valor global	2018	2019	2020	2021	Total
2 - 02 - Impostos e Transferências MDE	0,00	2.000,00	2.000,00	2.000,00	2.000,00	8.000,00
<b>2449 - 3.3.90.39.00</b>	<b>0,00</b>	<b>3.000,00</b>	<b>3.000,00</b>	<b>3.000,00</b>	<b>3.000,00</b>	<b>12.000,00</b>
2 - 02 - Impostos e Transferências MDE	0,00	3.000,00	3.000,00	3.000,00	3.000,00	12.000,00
<b>2450 - 3.3.90.47.00</b>	<b>0,00</b>	<b>2.000,00</b>	<b>2.000,00</b>	<b>2.000,00</b>	<b>2.000,00</b>	<b>8.000,00</b>
2 - 02 - Impostos e Transferências MDE	0,00	2.000,00	2.000,00	2.000,00	2.000,00	8.000,00
<b>2451 - 3.3.90.92.00</b>	<b>0,00</b>	<b>2.000,00</b>	<b>2.000,00</b>	<b>2.000,00</b>	<b>2.000,00</b>	<b>8.000,00</b>
2 - 02 - Impostos e Transferências MDE	0,00	2.000,00	2.000,00	2.000,00	2.000,00	8.000,00
Programa: 177 - EDUCAÇÃO PRÉ-ESCOLAR	0,00	2.619.000,00	3.036.952,72	3.283.400,00	3.591.000,00	12.530.352,72
Ação: 1.245 - AQUISIÇÃO DE VEÍCULOS, MÓVEIS, MÁQUINAS E EQUIPAMENTOS	0,00	20.000,00	20.000,00	20.000,00	20.000,00	80.000,00
<b>1370 - 4.4.90.52.00</b>	<b>0,00</b>	<b>20.000,00</b>	<b>20.000,00</b>	<b>20.000,00</b>	<b>20.000,00</b>	<b>80.000,00</b>
2 - 02 - Impostos e Transferências MDE	0,00	20.000,00	20.000,00	20.000,00	20.000,00	80.000,00
Ação: 2.81 - MANUTENÇÃO DAS ATIVIDADES DA EDUCAÇÃO INFANTIL	0,00	2.599.000,00	3.016.952,72	3.263.400,00	3.571.000,00	12.450.352,72
<b>1346 - 3.1.90.04.00</b>	<b>0,00</b>	<b>180.000,00</b>	<b>380.000,00</b>	<b>420.000,00</b>	<b>450.000,00</b>	<b>1.430.000,00</b>
2 - 02 - Impostos e Transferências MDE	0,00	180.000,00	380.000,00	420.000,00	450.000,00	1.430.000,00
<b>1349 - 3.1.90.11.00</b>	<b>0,00</b>	<b>750.000,00</b>	<b>610.752,72</b>	<b>750.000,00</b>	<b>850.000,00</b>	<b>2.960.752,72</b>
2 - 02 - Impostos e Transferências MDE	0,00	750.000,00	610.752,72	750.000,00	850.000,00	2.960.752,72
<b>1351 - 3.1.90.13.00</b>	<b>0,00</b>	<b>170.000,00</b>	<b>180.000,00</b>	<b>210.000,00</b>	<b>250.000,00</b>	<b>810.000,00</b>
2 - 02 - Impostos e Transferências MDE	0,00	170.000,00	180.000,00	210.000,00	250.000,00	810.000,00
<b>1352 - 3.1.90.16.00</b>	<b>0,00</b>	<b>80.000,00</b>	<b>85.000,00</b>	<b>90.000,00</b>	<b>95.000,00</b>	<b>350.000,00</b>
2 - 02 - Impostos e Transferências MDE	0,00	80.000,00	85.000,00	90.000,00	95.000,00	350.000,00
<b>1354 - 3.1.90.92.00</b>	<b>0,00</b>	<b>5.000,00</b>	<b>5.500,00</b>	<b>6.000,00</b>	<b>6.500,00</b>	<b>23.000,00</b>
2 - 02 - Impostos e Transferências MDE	0,00	5.000,00	5.500,00	6.000,00	6.500,00	23.000,00
<b>1356 - 3.1.91.13.00</b>	<b>0,00</b>	<b>450.000,00</b>	<b>660.000,00</b>	<b>670.000,00</b>	<b>780.000,00</b>	<b>2.560.000,00</b>
2 - 02 - Impostos e Transferências MDE	0,00	450.000,00	660.000,00	670.000,00	780.000,00	2.560.000,00
<b>1358 - 3.3.50.43.00</b>	<b>0,00</b>	<b>10.000,00</b>	<b>10.500,00</b>	<b>11.000,00</b>	<b>12.000,00</b>	<b>43.500,00</b>
2 - 02 - Impostos e Transferências MDE	0,00	10.000,00	10.500,00	11.000,00	12.000,00	43.500,00
<b>1360 - 3.3.90.14.00</b>	<b>0,00</b>	<b>5.000,00</b>	<b>5.500,00</b>	<b>6.000,00</b>	<b>6.500,00</b>	<b>23.000,00</b>
2 - 02 - Impostos e Transferências MDE	0,00	5.000,00	5.500,00	6.000,00	6.500,00	23.000,00
<b>1363 - 3.3.90.30.00</b>	<b>0,00</b>	<b>200.000,00</b>	<b>220.000,00</b>	<b>240.000,00</b>	<b>260.000,00</b>	<b>920.000,00</b>
2 - 02 - Impostos e Transferências MDE	0,00	200.000,00	220.000,00	240.000,00	260.000,00	920.000,00
<b>1364 - 3.3.90.33.00</b>	<b>0,00</b>	<b>1.000,00</b>	<b>1.100,00</b>	<b>1.200,00</b>	<b>1.300,00</b>	<b>4.600,00</b>
2 - 02 - Impostos e Transferências MDE	0,00	1.000,00	1.100,00	1.200,00	1.300,00	4.600,00
<b>1366 - 3.3.90.36.00</b>	<b>0,00</b>	<b>420.000,00</b>	<b>530.000,00</b>	<b>530.000,00</b>	<b>530.000,00</b>	<b>2.010.000,00</b>
2 - 02 - Impostos e Transferências MDE	0,00	420.000,00	530.000,00	530.000,00	530.000,00	2.010.000,00
<b>1367 - 3.3.90.39.00</b>	<b>0,00</b>	<b>320.000,00</b>	<b>320.000,00</b>	<b>320.000,00</b>	<b>320.000,00</b>	<b>1.280.000,00</b>
2 - 02 - Impostos e Transferências MDE	0,00	320.000,00	320.000,00	320.000,00	320.000,00	1.280.000,00
<b>1348 - 3.3.90.47.00</b>	<b>0,00</b>	<b>3.000,00</b>	<b>3.100,00</b>	<b>3.200,00</b>	<b>3.200,00</b>	<b>12.500,00</b>

# Prefeitura Municipal de Salgueiro

RUA JOAQUIM SAMPAIO, 279 - N S DAS GRAÇAS - 56.000-000 - Salgueiro/ PE  
CNPJ: 11.361.243/0001-71

Usuário: Rostand

Chave de Autenticação  
1718-7257-081

Página  
142 / 159

## DEMONSTRATIVO DE COMPATIBILIDADE ENTRE PPA E LOA

PPA 2018 - 2021 - Valores em R\$

		Valor global	2018	2019	2020	2021	Total
	2 - 02 - Impostos e Transferências MDE	0,00	3.000,00	3.100,00	3.200,00	3.200,00	12.500,00
	<b>1368 - 3.3.90.48.00</b>	<b>0,00</b>	<b>5.000,00</b>	<b>5.500,00</b>	<b>6.000,00</b>	<b>6.500,00</b>	<b>23.000,00</b>
	2 - 02 - Impostos e Transferências MDE	0,00	5.000,00	5.500,00	6.000,00	6.500,00	23.000,00
Subfunção:	366 - Educação de Jovens e Adultos	0,00	744.000,00	1.000.274,56	1.031.900,00	1.072.900,00	3.849.074,56
Programa:	149 - DESENVOLVIMENTO DA EDUCAÇÃO DE QUALIDADE	0,00	23.000,00	24.200,00	24.800,00	26.000,00	98.000,00
Ação:	1.173 - AQUISIÇÃO DE MÓVEIS, EQUIPAMENTOS E OUTROS MATERIAIS	0,00	5.000,00	5.000,00	5.000,00	5.000,00	20.000,00
	<b>1418 - 4.4.90.52.00</b>	<b>0,00</b>	<b>5.000,00</b>	<b>5.000,00</b>	<b>5.000,00</b>	<b>5.000,00</b>	<b>20.000,00</b>
	2 - 02 - Impostos e Transferências MDE	0,00	5.000,00	5.000,00	5.000,00	5.000,00	20.000,00
Ação:	2.268 - MANUTENÇÃO DA FORMAÇÃO CONTINUADA DOS PROFISSIONAIS DE	0,00	18.000,00	19.200,00	19.800,00	21.000,00	78.000,00
	<b>1392 - 3.3.90.14.00</b>	<b>0,00</b>	<b>3.000,00</b>	<b>3.200,00</b>	<b>3.300,00</b>	<b>3.500,00</b>	<b>13.000,00</b>
	2 - 02 - Impostos e Transferências MDE	0,00	3.000,00	3.200,00	3.300,00	3.500,00	13.000,00
	<b>1393 - 3.3.90.30.00</b>	<b>0,00</b>	<b>3.000,00</b>	<b>3.200,00</b>	<b>3.300,00</b>	<b>3.500,00</b>	<b>13.000,00</b>
	2 - 02 - Impostos e Transferências MDE	0,00	3.000,00	3.200,00	3.300,00	3.500,00	13.000,00
	<b>1394 - 3.3.90.33.00</b>	<b>0,00</b>	<b>3.000,00</b>	<b>3.200,00</b>	<b>3.300,00</b>	<b>3.500,00</b>	<b>13.000,00</b>
	2 - 02 - Impostos e Transferências MDE	0,00	3.000,00	3.200,00	3.300,00	3.500,00	13.000,00
	<b>1395 - 3.3.90.36.00</b>	<b>0,00</b>	<b>3.000,00</b>	<b>3.200,00</b>	<b>3.300,00</b>	<b>3.500,00</b>	<b>13.000,00</b>
	2 - 02 - Impostos e Transferências MDE	0,00	3.000,00	3.200,00	3.300,00	3.500,00	13.000,00
	<b>1396 - 3.3.90.39.00</b>	<b>0,00</b>	<b>3.000,00</b>	<b>3.200,00</b>	<b>3.300,00</b>	<b>3.500,00</b>	<b>13.000,00</b>
	2 - 02 - Impostos e Transferências MDE	0,00	3.000,00	3.200,00	3.300,00	3.500,00	13.000,00
	<b>1397 - 3.3.90.48.00</b>	<b>0,00</b>	<b>3.000,00</b>	<b>3.200,00</b>	<b>3.300,00</b>	<b>3.500,00</b>	<b>13.000,00</b>
	2 - 02 - Impostos e Transferências MDE	0,00	3.000,00	3.200,00	3.300,00	3.500,00	13.000,00
Programa:	180 - ERRADICAÇÃO DO ANALFABESTIMO	0,00	721.000,00	976.074,56	1.007.100,00	1.046.900,00	3.751.074,56
Ação:	1.174 - AQUISIÇÃO DE MÓVEIS, EQUIPAMENTOS E OUTROS MATERIAIS	0,00	10.000,00	10.000,00	10.000,00	10.000,00	40.000,00
	<b>1421 - 4.4.90.52.00</b>	<b>0,00</b>	<b>10.000,00</b>	<b>10.000,00</b>	<b>10.000,00</b>	<b>10.000,00</b>	<b>40.000,00</b>
	2 - 02 - Impostos e Transferências MDE	0,00	10.000,00	10.000,00	10.000,00	10.000,00	40.000,00
Ação:	2.84 - MANUTENÇÃO DAS ATIVIDADES DA EDUCAÇÃO DE JOVENS E ADULTOS	0,00	711.000,00	966.074,56	997.100,00	1.036.900,00	3.711.074,56
	<b>1398 - 3.1.90.04.00</b>	<b>0,00</b>	<b>130.000,00</b>	<b>235.000,00</b>	<b>240.000,00</b>	<b>245.000,00</b>	<b>850.000,00</b>
	2 - 02 - Impostos e Transferências MDE	0,00	130.000,00	235.000,00	240.000,00	245.000,00	850.000,00
	<b>1401 - 3.1.90.11.00</b>	<b>0,00</b>	<b>280.000,00</b>	<b>385.000,00</b>	<b>390.000,00</b>	<b>395.000,00</b>	<b>1.450.000,00</b>
	2 - 02 - Impostos e Transferências MDE	0,00	280.000,00	385.000,00	390.000,00	395.000,00	1.450.000,00
	<b>1400 - 3.1.90.13.00</b>	<b>0,00</b>	<b>100.000,00</b>	<b>120.000,00</b>	<b>130.000,00</b>	<b>140.000,00</b>	<b>490.000,00</b>
	2 - 02 - Impostos e Transferências MDE	0,00	100.000,00	120.000,00	130.000,00	140.000,00	490.000,00
	<b>1403 - 3.1.90.92.00</b>	<b>0,00</b>	<b>15.000,00</b>	<b>16.000,00</b>	<b>17.000,00</b>	<b>18.000,00</b>	<b>66.000,00</b>
	2 - 02 - Impostos e Transferências MDE	0,00	15.000,00	16.000,00	17.000,00	18.000,00	66.000,00
	<b>1406 - 3.3.90.14.00</b>	<b>0,00</b>	<b>2.000,00</b>	<b>2.100,00</b>	<b>2.200,00</b>	<b>2.300,00</b>	<b>8.600,00</b>
	2 - 02 - Impostos e Transferências MDE	0,00	2.000,00	2.100,00	2.200,00	2.300,00	8.600,00

# Prefeitura Municipal de Salgueiro

RUA JOAQUIM SAMPAIO, 279 - N S DAS GRAÇAS - 56.000-000 - Salgueiro/ PE  
CNPJ: 11.361.243/0001-71

Usuário: Rostand

Chave de Autenticação  
1718-7257-081

Página  
143 / 159

## DEMONSTRATIVO DE COMPATIBILIDADE ENTRE PPA E LOA

PPA 2018 - 2021 - Valores em R\$

	Valor global	2018	2019	2020	2021	Total
<b>1409 - 3.3.90.30.00</b>	<b>0,00</b>	<b>165.000,00</b>	<b>185.774,56</b>	<b>194.000,00</b>	<b>210.000,00</b>	<b>754.774,56</b>
2 - 02 - Impostos e Transferências MDE	0,00	165.000,00	185.774,56	194.000,00	210.000,00	754.774,56
<b>1410 - 3.3.90.33.00</b>	<b>0,00</b>	<b>1.000,00</b>	<b>1.100,00</b>	<b>1.200,00</b>	<b>1.300,00</b>	<b>4.600,00</b>
2 - 02 - Impostos e Transferências MDE	0,00	1.000,00	1.100,00	1.200,00	1.300,00	4.600,00
<b>1412 - 3.3.90.36.00</b>	<b>0,00</b>	<b>7.000,00</b>	<b>8.000,00</b>	<b>8.500,00</b>	<b>9.000,00</b>	<b>32.500,00</b>
2 - 02 - Impostos e Transferências MDE	0,00	7.000,00	8.000,00	8.500,00	9.000,00	32.500,00
<b>1413 - 3.3.90.39.00</b>	<b>0,00</b>	<b>10.000,00</b>	<b>12.000,00</b>	<b>13.000,00</b>	<b>15.000,00</b>	<b>50.000,00</b>
2 - 02 - Impostos e Transferências MDE	0,00	10.000,00	12.000,00	13.000,00	15.000,00	50.000,00
<b>1414 - 3.3.90.48.00</b>	<b>0,00</b>	<b>1.000,00</b>	<b>1.100,00</b>	<b>1.200,00</b>	<b>1.300,00</b>	<b>4.600,00</b>
2 - 02 - Impostos e Transferências MDE	0,00	1.000,00	1.100,00	1.200,00	1.300,00	4.600,00
<b>Unidade Orçamentária: 6004 - FUNDO DE MANUTENÇÃO E DESENVOLVIMENTO DA ED</b>	<b>0,00</b>	<b>27.787.000,00</b>	<b>27.926.000,00</b>	<b>29.149.000,00</b>	<b>29.272.000,00</b>	<b>114.134.000,00</b>
Função: 12 - Educação	0,00	27.787.000,00	27.926.000,00	29.149.000,00	29.272.000,00	114.134.000,00
Subfunção: 361 - Ensino Fundamental	0,00	21.876.000,00	22.353.565,00	23.109.100,00	23.444.300,00	90.782.965,00
Programa: 149 - DESENVOLVIMENTO DA EDUCAÇÃO DE QUALIDADE	0,00	21.876.000,00	22.353.565,00	23.109.100,00	23.444.300,00	90.782.965,00
Ação: 1.165 - CONSTRUÇÃO, REFORMA E AMPLIAÇÃO DA REDE MUNICIPAL DE ENSINO -	0,00	200.000,00	242.000,00	248.000,00	250.000,00	940.000,00
<b>1146 - 4.4.90.51.00</b>	<b>0,00</b>	<b>200.000,00</b>	<b>242.000,00</b>	<b>248.000,00</b>	<b>250.000,00</b>	<b>940.000,00</b>
5 - 05 - FUNDEB 40%	0,00	200.000,00	242.000,00	248.000,00	250.000,00	940.000,00
Ação: 1.166 - AQUISIÇÃO DE VEÍCULOS, MÓVEIS, EQUIPAMENTOS E OUTROS	0,00	150.000,00	150.000,00	150.000,00	150.000,00	600.000,00
<b>1147 - 4.4.90.52.00</b>	<b>0,00</b>	<b>150.000,00</b>	<b>150.000,00</b>	<b>150.000,00</b>	<b>150.000,00</b>	<b>600.000,00</b>
5 - 05 - FUNDEB 40%	0,00	150.000,00	150.000,00	150.000,00	150.000,00	600.000,00
Ação: 2.70 - MANUTENÇÃO DO DESENVOLV. DO ENSINO FUNDAMENTAL - FUNDEB 60%	0,00	10.761.200,00	11.183.165,00	11.449.500,00	11.735.500,00	45.129.365,00
<b>1042 - 3.1.90.04.00</b>	<b>0,00</b>	<b>1.500.000,00</b>	<b>1.500.000,00</b>	<b>1.500.000,00</b>	<b>1.500.000,00</b>	<b>6.000.000,00</b>
4 - 04 - FUNDEB 60%	0,00	1.500.000,00	1.500.000,00	1.500.000,00	1.500.000,00	6.000.000,00
<b>1045 - 3.1.90.11.00</b>	<b>0,00</b>	<b>7.585.100,00</b>	<b>7.898.000,00</b>	<b>7.880.000,00</b>	<b>7.940.000,00</b>	<b>31.303.100,00</b>
4 - 04 - FUNDEB 60%	0,00	5.773.500,00	6.078.000,00	6.000.000,00	6.000.000,00	23.851.500,00
27 - 27 - Complementação da União ao FUNDEB 60%	0,00	1.811.600,00	1.820.000,00	1.880.000,00	1.940.000,00	7.451.600,00
<b>1046 - 3.1.90.13.00</b>	<b>0,00</b>	<b>560.000,00</b>	<b>591.196,50</b>	<b>650.000,00</b>	<b>720.000,00</b>	<b>2.521.196,50</b>
4 - 04 - FUNDEB 60%	0,00	360.000,00	391.196,50	450.000,00	520.000,00	1.721.196,50
27 - 27 - Complementação da União ao FUNDEB 60%	0,00	200.000,00	200.000,00	200.000,00	200.000,00	800.000,00
<b>1044 - 3.1.90.16.00</b>	<b>0,00</b>	<b>3.000,00</b>	<b>3.255,00</b>	<b>4.500,00</b>	<b>5.500,00</b>	<b>16.255,00</b>
4 - 04 - FUNDEB 60%	0,00	3.000,00	3.255,00	4.500,00	5.500,00	16.255,00
<b>1047 - 3.1.90.92.00</b>	<b>0,00</b>	<b>10.000,00</b>	<b>10.850,00</b>	<b>15.000,00</b>	<b>20.000,00</b>	<b>55.850,00</b>
4 - 04 - FUNDEB 60%	0,00	10.000,00	10.850,00	15.000,00	20.000,00	55.850,00
<b>1048 - 3.1.91.13.00</b>	<b>0,00</b>	<b>1.103.100,00</b>	<b>1.179.863,50</b>	<b>1.400.000,00</b>	<b>1.550.000,00</b>	<b>5.232.963,50</b>
4 - 04 - FUNDEB 60%	0,00	903.100,00	979.863,50	1.200.000,00	1.350.000,00	4.432.963,50
27 - 27 - Complementação da União ao FUNDEB 60%	0,00	200.000,00	200.000,00	200.000,00	200.000,00	800.000,00

# Prefeitura Municipal de Salgueiro

RUA JOAQUIM SAMPAIO, 279 - N S DAS GRAÇAS - 56.000-000 - Salgueiro/ PE  
CNPJ: 11.361.243/0001-71

Usuário: Rostand

Chave de Autenticação  
1718-7257-081

Página  
144 / 159

## DEMONSTRATIVO DE COMPATIBILIDADE ENTRE PPA E LOA

		PPA 2018 - 2021 - Valores em R\$					
		Valor global	2018	2019	2020	2021	Total
Ação:	2.71 - MANUTENÇÃO DO DESENVOLVIMENTO DO ENSINO FUNDAMENTAL -	0,00	10.764.800,00	10.778.400,00	11.261.600,00	11.308.800,00	44.113.600,00
	<b>1049 - 3.1.90.04.00</b>	<b>0,00</b>	<b>350.000,00</b>	<b>360.000,00</b>	<b>370.000,00</b>	<b>480.000,00</b>	<b>1.560.000,00</b>
	5 - 05 - FUNDEB 40%	0,00	350.000,00	360.000,00	370.000,00	480.000,00	1.560.000,00
	<b>1124 - 3.1.90.11.00</b>	<b>0,00</b>	<b>5.148.400,00</b>	<b>5.168.717,07</b>	<b>5.590.600,00</b>	<b>5.168.300,00</b>	<b>21.076.017,07</b>
	5 - 05 - FUNDEB 40%	0,00	3.800.000,00	3.824.717,07	4.210.600,00	3.756.300,00	15.591.617,07
	28 - 28 - Complementação da União ao FUNDEB 40%	0,00	1.348.400,00	1.344.000,00	1.380.000,00	1.412.000,00	5.484.400,00
	<b>1125 - 3.1.90.13.00</b>	<b>0,00</b>	<b>776.000,00</b>	<b>788.000,00</b>	<b>800.000,00</b>	<b>813.000,00</b>	<b>3.177.000,00</b>
	5 - 05 - FUNDEB 40%	0,00	750.000,00	760.000,00	770.000,00	780.000,00	3.060.000,00
	28 - 28 - Complementação da União ao FUNDEB 40%	0,00	26.000,00	28.000,00	30.000,00	33.000,00	117.000,00
	<b>1126 - 3.1.90.16.00</b>	<b>0,00</b>	<b>8.000,00</b>	<b>6.910,00</b>	<b>7.000,00</b>	<b>7.500,00</b>	<b>29.410,00</b>
	5 - 05 - FUNDEB 40%	0,00	8.000,00	6.910,00	7.000,00	7.500,00	29.410,00
	<b>1129 - 3.1.90.92.00</b>	<b>0,00</b>	<b>150.000,00</b>	<b>160.000,00</b>	<b>170.000,00</b>	<b>180.000,00</b>	<b>660.000,00</b>
	5 - 05 - FUNDEB 40%	0,00	150.000,00	160.000,00	170.000,00	180.000,00	660.000,00
	<b>1131 - 3.1.91.13.00</b>	<b>0,00</b>	<b>1.052.000,00</b>	<b>1.063.000,00</b>	<b>1.075.000,00</b>	<b>1.085.000,00</b>	<b>4.275.000,00</b>
	5 - 05 - FUNDEB 40%	0,00	952.000,00	955.000,00	965.000,00	970.000,00	3.842.000,00
	28 - 28 - Complementação da União ao FUNDEB 40%	0,00	100.000,00	108.000,00	110.000,00	115.000,00	433.000,00
	<b>1138 - 3.3.90.14.00</b>	<b>0,00</b>	<b>40.000,00</b>	<b>45.000,00</b>	<b>50.000,00</b>	<b>55.000,00</b>	<b>190.000,00</b>
	5 - 05 - FUNDEB 40%	0,00	40.000,00	45.000,00	50.000,00	55.000,00	190.000,00
	<b>1139 - 3.3.90.30.00</b>	<b>0,00</b>	<b>1.580.000,00</b>	<b>1.205.772,93</b>	<b>1.100.000,00</b>	<b>1.100.000,00</b>	<b>4.985.772,93</b>
	5 - 05 - FUNDEB 40%	0,00	1.580.000,00	1.205.772,93	1.100.000,00	1.100.000,00	4.985.772,93
	<b>1140 - 3.3.90.33.00</b>	<b>0,00</b>	<b>10.000,00</b>	<b>12.000,00</b>	<b>13.000,00</b>	<b>15.000,00</b>	<b>50.000,00</b>
	5 - 05 - FUNDEB 40%	0,00	10.000,00	12.000,00	13.000,00	15.000,00	50.000,00
	<b>1141 - 3.3.90.36.00</b>	<b>0,00</b>	<b>240.400,00</b>	<b>250.000,00</b>	<b>260.000,00</b>	<b>370.000,00</b>	<b>1.120.400,00</b>
	5 - 05 - FUNDEB 40%	0,00	240.400,00	250.000,00	260.000,00	370.000,00	1.120.400,00
	<b>1142 - 3.3.90.39.00</b>	<b>0,00</b>	<b>1.300.000,00</b>	<b>1.600.000,00</b>	<b>1.700.000,00</b>	<b>1.900.000,00</b>	<b>6.500.000,00</b>
	5 - 05 - FUNDEB 40%	0,00	1.300.000,00	1.600.000,00	1.700.000,00	1.900.000,00	6.500.000,00
	<b>1050 - 3.3.90.47.00</b>	<b>0,00</b>	<b>50.000,00</b>	<b>52.000,00</b>	<b>53.000,00</b>	<b>55.000,00</b>	<b>210.000,00</b>
	5 - 05 - FUNDEB 40%	0,00	50.000,00	52.000,00	53.000,00	55.000,00	210.000,00
	<b>1143 - 3.3.90.48.00</b>	<b>0,00</b>	<b>10.000,00</b>	<b>12.000,00</b>	<b>13.000,00</b>	<b>15.000,00</b>	<b>50.000,00</b>
	5 - 05 - FUNDEB 40%	0,00	10.000,00	12.000,00	13.000,00	15.000,00	50.000,00
	<b>1144 - 3.3.90.93.00</b>	<b>0,00</b>	<b>50.000,00</b>	<b>55.000,00</b>	<b>60.000,00</b>	<b>65.000,00</b>	<b>230.000,00</b>
	5 - 05 - FUNDEB 40%	0,00	50.000,00	55.000,00	60.000,00	65.000,00	230.000,00
Subfunção:	365 - Educação Infantil	0,00	5.286.000,00	4.894.310,00	5.315.400,00	4.871.200,00	20.366.910,00
Programa:	177 - EDUCAÇÃO PRÉ-ESCOLAR	0,00	5.286.000,00	4.894.310,00	5.315.400,00	4.871.200,00	20.366.910,00
Ação:	2.82 - MANUTENÇÃO DO DESENVOLV. DA EDUCAÇÃO INFANTIL FUNDEB (60%)	0,00	5.286.000,00	4.894.310,00	5.315.400,00	4.871.200,00	20.366.910,00
	<b>1371 - 3.1.90.04.00</b>	<b>0,00</b>	<b>520.000,00</b>	<b>564.200,00</b>	<b>681.300,00</b>	<b>800.000,00</b>	<b>2.565.500,00</b>
	4 - 04 - FUNDEB 60%	0,00	520.000,00	564.200,00	681.300,00	800.000,00	2.565.500,00

# Prefeitura Municipal de Salgueiro

RUA JOAQUIM SAMPAIO, 279 - N S DAS GRAÇAS - 56.000-000 - Salgueiro/ PE  
CNPJ: 11.361.243/0001-71

Usuário: Rostand

Chave de Autenticação  
1718-7257-081

Página  
145 / 159

## DEMONSTRATIVO DE COMPATIBILIDADE ENTRE PPA E LOA

PPA 2018 - 2021 - Valores em R\$

	Valor global	2018	2019	2020	2021	Total
<b>1373 - 3.1.90.11.00</b>	<b>0,00</b>	<b>3.700.000,00</b>	<b>3.173.500,00</b>	<b>3.380.000,00</b>	<b>2.620.000,00</b>	<b>12.873.500,00</b>
4 - 04 - FUNDEB 60%	0,00	3.700.000,00	3.173.500,00	3.380.000,00	2.620.000,00	12.873.500,00
<b>1375 - 3.1.90.13.00</b>	<b>0,00</b>	<b>100.000,00</b>	<b>108.500,00</b>	<b>120.000,00</b>	<b>220.000,00</b>	<b>548.500,00</b>
4 - 04 - FUNDEB 60%	0,00	100.000,00	108.500,00	120.000,00	220.000,00	548.500,00
<b>1372 - 3.1.90.16.00</b>	<b>0,00</b>	<b>1.000,00</b>	<b>1.085,00</b>	<b>1.100,00</b>	<b>1.200,00</b>	<b>4.385,00</b>
4 - 04 - FUNDEB 60%	0,00	1.000,00	1.085,00	1.100,00	1.200,00	4.385,00
<b>1376 - 3.1.90.92.00</b>	<b>0,00</b>	<b>295.000,00</b>	<b>320.075,00</b>	<b>345.000,00</b>	<b>375.000,00</b>	<b>1.335.075,00</b>
4 - 04 - FUNDEB 60%	0,00	295.000,00	320.075,00	345.000,00	375.000,00	1.335.075,00
<b>1378 - 3.1.91.13.00</b>	<b>0,00</b>	<b>670.000,00</b>	<b>726.950,00</b>	<b>788.000,00</b>	<b>855.000,00</b>	<b>3.039.950,00</b>
4 - 04 - FUNDEB 60%	0,00	670.000,00	726.950,00	788.000,00	855.000,00	3.039.950,00
Subfunção: 366 - Educação de Jovens e Adultos	0,00	625.000,00	678.125,00	724.500,00	956.500,00	2.984.125,00
Programa: 180 - ERRADICAÇÃO DO ANALFABESTIMO	0,00	625.000,00	678.125,00	724.500,00	956.500,00	2.984.125,00
Ação: 2.85 - MANUTENÇÃO DO DESENVOLV. DO ENSINO - EJA FUNDEB (60%)	0,00	625.000,00	678.125,00	724.500,00	956.500,00	2.984.125,00
<b>1424 - 3.1.90.04.00</b>	<b>0,00</b>	<b>30.000,00</b>	<b>32.550,00</b>	<b>35.000,00</b>	<b>48.000,00</b>	<b>145.550,00</b>
4 - 04 - FUNDEB 60%	0,00	30.000,00	32.550,00	35.000,00	48.000,00	145.550,00
<b>1426 - 3.1.90.11.00</b>	<b>0,00</b>	<b>416.000,00</b>	<b>451.360,00</b>	<b>480.000,00</b>	<b>530.000,00</b>	<b>1.877.360,00</b>
4 - 04 - FUNDEB 60%	0,00	416.000,00	451.360,00	480.000,00	530.000,00	1.877.360,00
<b>1427 - 3.1.90.13.00</b>	<b>0,00</b>	<b>30.000,00</b>	<b>32.550,00</b>	<b>35.000,00</b>	<b>58.000,00</b>	<b>155.550,00</b>
4 - 04 - FUNDEB 60%	0,00	30.000,00	32.550,00	35.000,00	58.000,00	155.550,00
<b>1425 - 3.1.90.16.00</b>	<b>0,00</b>	<b>2.000,00</b>	<b>2.170,00</b>	<b>2.500,00</b>	<b>10.500,00</b>	<b>17.170,00</b>
4 - 04 - FUNDEB 60%	0,00	2.000,00	2.170,00	2.500,00	10.500,00	17.170,00
<b>1428 - 3.1.90.92.00</b>	<b>0,00</b>	<b>55.000,00</b>	<b>59.675,00</b>	<b>64.000,00</b>	<b>70.000,00</b>	<b>248.675,00</b>
4 - 04 - FUNDEB 60%	0,00	55.000,00	59.675,00	64.000,00	70.000,00	248.675,00
<b>1429 - 3.1.91.13.00</b>	<b>0,00</b>	<b>92.000,00</b>	<b>99.820,00</b>	<b>108.000,00</b>	<b>240.000,00</b>	<b>539.820,00</b>
4 - 04 - FUNDEB 60%	0,00	92.000,00	99.820,00	108.000,00	240.000,00	539.820,00
<b>Unidade Orçamentária: 6005 - SECRETARIA DE ADMINISTRAÇÃO FINANCEIRA</b>	<b>0,00</b>	<b>22.000,00</b>	<b>22.000,00</b>	<b>22.000,00</b>	<b>22.000,00</b>	<b>88.000,00</b>
Função: 12 - Educação	0,00	22.000,00	22.000,00	22.000,00	22.000,00	88.000,00
Subfunção: 361 - Ensino Fundamental	0,00	22.000,00	22.000,00	22.000,00	22.000,00	88.000,00
Programa: 38 - CONTROLE FINANCEIRO	0,00	22.000,00	22.000,00	22.000,00	22.000,00	88.000,00
Ação: 2.88 - MANUTENÇÃO DAS ATIVIDADES DA DIRETORIA	0,00	22.000,00	22.000,00	22.000,00	22.000,00	88.000,00
<b>643 - 3.1.90.04.00</b>	<b>0,00</b>	<b>2.000,00</b>	<b>2.000,00</b>	<b>2.000,00</b>	<b>2.000,00</b>	<b>8.000,00</b>
2 - 02 - Impostos e Transferências MDE	0,00	2.000,00	2.000,00	2.000,00	2.000,00	8.000,00
<b>644 - 3.1.90.05.00</b>	<b>0,00</b>	<b>1.000,00</b>	<b>1.000,00</b>	<b>1.000,00</b>	<b>1.000,00</b>	<b>4.000,00</b>
2 - 02 - Impostos e Transferências MDE	0,00	1.000,00	1.000,00	1.000,00	1.000,00	4.000,00
<b>645 - 3.1.90.11.00</b>	<b>0,00</b>	<b>5.000,00</b>	<b>5.000,00</b>	<b>5.000,00</b>	<b>5.000,00</b>	<b>20.000,00</b>
2 - 02 - Impostos e Transferências MDE	0,00	5.000,00	5.000,00	5.000,00	5.000,00	20.000,00
<b>646 - 3.3.90.14.00</b>	<b>0,00</b>	<b>3.000,00</b>	<b>3.000,00</b>	<b>3.000,00</b>	<b>3.000,00</b>	<b>12.000,00</b>



# Prefeitura Municipal de Salgueiro

RUA JOAQUIM SAMPAIO, 279 - N S DAS GRAÇAS - 56.000-000 - Salgueiro/ PE  
CNPJ: 11.361.243/0001-71

Usuário: Rostand

Chave de Autenticação  
1718-7257-081

Página  
146 / 159

## DEMONSTRATIVO DE COMPATIBILIDADE ENTRE PPA E LOA

PPA 2018 - 2021 - Valores em R\$

	Valor global	2018	2019	2020	2021	Total
2 - 02 - Impostos e Transferências MDE	0,00	3.000,00	3.000,00	3.000,00	3.000,00	12.000,00
<b>647 - 3.3.90.30.00</b>	<b>0,00</b>	<b>3.000,00</b>	<b>3.000,00</b>	<b>3.000,00</b>	<b>3.000,00</b>	<b>12.000,00</b>
2 - 02 - Impostos e Transferências MDE	0,00	3.000,00	3.000,00	3.000,00	3.000,00	12.000,00
<b>648 - 3.3.90.33.00</b>	<b>0,00</b>	<b>1.000,00</b>	<b>1.000,00</b>	<b>1.000,00</b>	<b>1.000,00</b>	<b>4.000,00</b>
2 - 02 - Impostos e Transferências MDE	0,00	1.000,00	1.000,00	1.000,00	1.000,00	4.000,00
<b>649 - 3.3.90.35.00</b>	<b>0,00</b>	<b>1.000,00</b>	<b>1.000,00</b>	<b>1.000,00</b>	<b>1.000,00</b>	<b>4.000,00</b>
2 - 02 - Impostos e Transferências MDE	0,00	1.000,00	1.000,00	1.000,00	1.000,00	4.000,00
<b>650 - 3.3.90.36.00</b>	<b>0,00</b>	<b>3.000,00</b>	<b>3.000,00</b>	<b>3.000,00</b>	<b>3.000,00</b>	<b>12.000,00</b>
2 - 02 - Impostos e Transferências MDE	0,00	3.000,00	3.000,00	3.000,00	3.000,00	12.000,00
<b>651 - 3.3.90.39.00</b>	<b>0,00</b>	<b>3.000,00</b>	<b>3.000,00</b>	<b>3.000,00</b>	<b>3.000,00</b>	<b>12.000,00</b>
2 - 02 - Impostos e Transferências MDE	0,00	3.000,00	3.000,00	3.000,00	3.000,00	12.000,00
<b>Unidade Orçamentária: 33003 - DIRETORIA DE GESTÃO DE REDE DE ENSINO</b>	<b>0,00</b>	<b>238.000,00</b>	<b>264.500,00</b>	<b>285.800,00</b>	<b>309.300,00</b>	<b>1.097.600,00</b>
Função: 12 - Educação	0,00	238.000,00	264.500,00	285.800,00	309.300,00	1.097.600,00
Subfunção: 361 - Ensino Fundamental	0,00	238.000,00	264.500,00	285.800,00	309.300,00	1.097.600,00
Programa: 31 - ADMINISTRAÇÃO DE RECURSOS HUMANOS	0,00	238.000,00	264.500,00	285.800,00	309.300,00	1.097.600,00
Ação: 1.21 - AQUISIÇÃO DE MÓVEIS, EQUIPAMENTOS E OUTROS MATERIAIS	0,00	3.000,00	3.200,00	3.300,00	3.500,00	13.000,00
<b>1435 - 4.4.90.52.00</b>	<b>0,00</b>	<b>3.000,00</b>	<b>3.200,00</b>	<b>3.300,00</b>	<b>3.500,00</b>	<b>13.000,00</b>
2 - 02 - Impostos e Transferências MDE	0,00	3.000,00	3.200,00	3.300,00	3.500,00	13.000,00
<b>Ação: 2.87 - MANUTENÇÃO DAS ATIVIDADES DA DIRETORIA</b>	<b>0,00</b>	<b>235.000,00</b>	<b>261.300,00</b>	<b>282.500,00</b>	<b>305.800,00</b>	<b>1.084.600,00</b>
<b>1439 - 3.1.90.04.00</b>	<b>0,00</b>	<b>30.000,00</b>	<b>35.000,00</b>	<b>40.000,00</b>	<b>45.000,00</b>	<b>150.000,00</b>
2 - 02 - Impostos e Transferências MDE	0,00	30.000,00	35.000,00	40.000,00	45.000,00	150.000,00
<b>1449 - 3.1.90.11.00</b>	<b>0,00</b>	<b>80.000,00</b>	<b>85.000,00</b>	<b>90.000,00</b>	<b>95.000,00</b>	<b>350.000,00</b>
2 - 02 - Impostos e Transferências MDE	0,00	80.000,00	85.000,00	90.000,00	95.000,00	350.000,00
<b>1448 - 3.1.90.13.00</b>	<b>0,00</b>	<b>30.000,00</b>	<b>35.000,00</b>	<b>38.000,00</b>	<b>40.000,00</b>	<b>143.000,00</b>
2 - 02 - Impostos e Transferências MDE	0,00	30.000,00	35.000,00	38.000,00	40.000,00	143.000,00
<b>1450 - 3.3.90.14.00</b>	<b>0,00</b>	<b>10.000,00</b>	<b>12.000,00</b>	<b>13.000,00</b>	<b>15.000,00</b>	<b>50.000,00</b>
2 - 02 - Impostos e Transferências MDE	0,00	10.000,00	12.000,00	13.000,00	15.000,00	50.000,00
<b>1451 - 3.3.90.30.00</b>	<b>0,00</b>	<b>30.000,00</b>	<b>35.000,00</b>	<b>40.000,00</b>	<b>45.000,00</b>	<b>150.000,00</b>
2 - 02 - Impostos e Transferências MDE	0,00	30.000,00	35.000,00	40.000,00	45.000,00	150.000,00
<b>1452 - 3.3.90.33.00</b>	<b>0,00</b>	<b>3.000,00</b>	<b>3.200,00</b>	<b>3.300,00</b>	<b>3.500,00</b>	<b>13.000,00</b>
2 - 02 - Impostos e Transferências MDE	0,00	3.000,00	3.200,00	3.300,00	3.500,00	13.000,00
<b>1455 - 3.3.90.35.00</b>	<b>0,00</b>	<b>2.000,00</b>	<b>2.100,00</b>	<b>2.200,00</b>	<b>2.300,00</b>	<b>8.600,00</b>
2 - 02 - Impostos e Transferências MDE	0,00	2.000,00	2.100,00	2.200,00	2.300,00	8.600,00
<b>1458 - 3.3.90.36.00</b>	<b>0,00</b>	<b>20.000,00</b>	<b>22.000,00</b>	<b>23.000,00</b>	<b>25.000,00</b>	<b>90.000,00</b>
2 - 02 - Impostos e Transferências MDE	0,00	20.000,00	22.000,00	23.000,00	25.000,00	90.000,00
<b>1459 - 3.3.90.39.00</b>	<b>0,00</b>	<b>30.000,00</b>	<b>32.000,00</b>	<b>33.000,00</b>	<b>35.000,00</b>	<b>130.000,00</b>
2 - 02 - Impostos e Transferências MDE	0,00	30.000,00	32.000,00	33.000,00	35.000,00	130.000,00

# Prefeitura Municipal de Salgueiro

RUA JOAQUIM SAMPAIO, 279 - N S DAS GRAÇAS - 56.000-000 - Salgueiro/ PE  
CNPJ: 11.361.243/0001-71

Usuário: Rostand

Chave de Autenticação  
1718-7257-081

Página  
147 / 159

## DEMONSTRATIVO DE COMPATIBILIDADE ENTRE PPA E LOA

		PPA 2018 - 2021 - Valores em R\$					
		Valor global	2018	2019	2020	2021	Total
<b>Unidade Gestora:</b>	<b>8 - Autarquia Educacional de Salgueiro</b>	<b>0,00</b>	<b>6.500.000,00</b>	<b>7.033.440,00</b>	<b>7.590.280,57</b>	<b>8.210.248,74</b>	<b>29.333.969,31</b>
<b>Unidade Orçamentária:</b>	<b>35001 - AUTARQUIA EDUCACIONAL DO SALGUEIRO - DIRETO</b>	<b>0,00</b>	<b>1.440.000,00</b>	<b>1.564.235,00</b>	<b>1.692.519,97</b>	<b>1.831.709,16</b>	<b>6.528.464,13</b>
Função:	4 - Administração	0,00	9.000,00	9.765,00	10.595,03	11.495,61	40.855,64
Subfunção:	61 - Ação Judiciária	0,00	7.000,00	7.595,00	8.240,58	8.941,03	31.776,61
Programa:	5 - AÇÕES DO PROCESSO JUDICIÁRIO	0,00	7.000,00	7.595,00	8.240,58	8.941,03	31.776,61
Ação:	2.205 - SENTENÇAS JUDICIAIS	0,00	7.000,00	7.595,00	8.240,58	8.941,03	31.776,61
	<b>1551 - 3.1.90.91.00</b>	<b>0,00</b>	<b>4.000,00</b>	<b>4.340,00</b>	<b>4.708,90</b>	<b>5.109,16</b>	<b>18.158,06</b>
	1 - 01 - Recursos Próprios	0,00	4.000,00	4.340,00	4.708,90	5.109,16	18.158,06
	<b>1552 - 3.3.90.91.00</b>	<b>0,00</b>	<b>3.000,00</b>	<b>3.255,00</b>	<b>3.531,68</b>	<b>3.831,87</b>	<b>13.618,55</b>
	1 - 01 - Recursos Próprios	0,00	3.000,00	3.255,00	3.531,68	3.831,87	13.618,55
Subfunção:	122 - Administração Geral	0,00	2.000,00	2.170,00	2.354,45	2.554,58	9.079,03
Programa:	24 - GESTÃO ADMINISTRATIVA	0,00	2.000,00	2.170,00	2.354,45	2.554,58	9.079,03
Ação:	2.161 - CONTRIBUIÇÃO PARA O PASEP	0,00	2.000,00	2.170,00	2.354,45	2.554,58	9.079,03
	<b>1550 - 3.3.90.47.00</b>	<b>0,00</b>	<b>2.000,00</b>	<b>2.170,00</b>	<b>2.354,45</b>	<b>2.554,58</b>	<b>9.079,03</b>
	1 - 01 - Recursos Próprios	0,00	2.000,00	2.170,00	2.354,45	2.554,58	9.079,03
Função:	9 - Previdência Social	0,00	425.000,00	461.125,00	500.320,62	542.847,87	1.929.293,49
Subfunção:	271 - Previdência Básica	0,00	40.000,00	43.400,00	47.089,00	51.091,56	181.580,56
Programa:	105 - PREVIDÊNCIA SOCIAL A SEGURADOS	0,00	40.000,00	43.400,00	47.089,00	51.091,56	181.580,56
Ação:	2.206 - CONTRIBUIÇÃO PATRONAL DA AUTARQUIA EDUCACIONAL DO SALGUEIRO	0,00	40.000,00	43.400,00	47.089,00	51.091,56	181.580,56
	<b>1553 - 3.1.90.13.00</b>	<b>0,00</b>	<b>40.000,00</b>	<b>43.400,00</b>	<b>47.089,00</b>	<b>51.091,56</b>	<b>181.580,56</b>
	1 - 01 - Recursos Próprios	0,00	40.000,00	43.400,00	47.089,00	51.091,56	181.580,56
Subfunção:	272 - Previdência do Regime Estatutário	0,00	385.000,00	417.725,00	453.231,62	491.756,31	1.747.712,93
Programa:	105 - PREVIDÊNCIA SOCIAL A SEGURADOS	0,00	385.000,00	417.725,00	453.231,62	491.756,31	1.747.712,93
Ação:	2.207 - CONTRIBUIÇÃO PATRONAL DA AUTARQUIA EDUCACIONAL DO SALGUEIRO	0,00	385.000,00	417.725,00	453.231,62	491.756,31	1.747.712,93
	<b>1554 - 3.1.91.13.00</b>	<b>0,00</b>	<b>385.000,00</b>	<b>417.725,00</b>	<b>453.231,62</b>	<b>491.756,31</b>	<b>1.747.712,93</b>
	1 - 01 - Recursos Próprios	0,00	385.000,00	417.725,00	453.231,62	491.756,31	1.747.712,93
Função:	12 - Educação	0,00	1.006.000,00	1.093.345,00	1.181.604,32	1.277.365,68	4.558.315,00
Subfunção:	122 - Administração Geral	0,00	1.006.000,00	1.093.345,00	1.181.604,32	1.277.365,68	4.558.315,00
Programa:	24 - GESTÃO ADMINISTRATIVA	0,00	1.006.000,00	1.093.345,00	1.181.604,32	1.277.365,68	4.558.315,00
Ação:	1.64 - AQUISIÇÃO DE VEÍCULOS, MÓVEIS, APARELHOS, EQUIPAMENTOS E	0,00	5.000,00	5.000,00	5.000,00	5.000,00	20.000,00
	<b>1555 - 4.4.90.52.00</b>	<b>0,00</b>	<b>5.000,00</b>	<b>5.000,00</b>	<b>5.000,00</b>	<b>5.000,00</b>	<b>20.000,00</b>
	1 - 01 - Recursos Próprios	0,00	5.000,00	5.000,00	5.000,00	5.000,00	20.000,00
Ação:	1.65 - CONSTRUÇÃO DA SEDE DA AUTARQUIA EDUCACIONAL DO SALGUEIRO	0,00	50.000,00	50.000,00	50.000,00	50.000,00	200.000,00
	<b>1556 - 4.4.90.51.00</b>	<b>0,00</b>	<b>50.000,00</b>	<b>50.000,00</b>	<b>50.000,00</b>	<b>50.000,00</b>	<b>200.000,00</b>
	1 - 01 - Recursos Próprios	0,00	50.000,00	50.000,00	50.000,00	50.000,00	200.000,00
Ação:	2.208 - MANUTENÇÃO DAS ATIVIDADES DA DIRETORIA EXECUTIVA	0,00	712.000,00	779.030,00	845.247,55	917.093,58	3.253.371,13

# Prefeitura Municipal de Salgueiro

RUA JOAQUIM SAMPAIO, 279 - N S DAS GRAÇAS - 56.000-000 - Salgueiro/ PE  
CNPJ: 11.361.243/0001-71

Usuário: Rostand

Chave de Autenticação  
1718-7257-081

Página  
148 / 159

## DEMONSTRATIVO DE COMPATIBILIDADE ENTRE PPA E LOA

PPA 2018 - 2021 - Valores em R\$

		Valor global	2018	2019	2020	2021	Total
	<b>1557 - 3.1.90.04.00</b>	<b>0,00</b>	<b>6.000,00</b>	<b>6.510,00</b>	<b>7.063,35</b>	<b>7.663,73</b>	<b>27.237,08</b>
	1 - 01 - Recursos Próprios	0,00	6.000,00	6.510,00	7.063,35	7.663,73	27.237,08
	<b>1559 - 3.1.90.11.00</b>	<b>0,00</b>	<b>480.000,00</b>	<b>520.800,00</b>	<b>565.068,00</b>	<b>613.098,78</b>	<b>2.178.966,78</b>
	1 - 01 - Recursos Próprios	0,00	480.000,00	520.800,00	565.068,00	613.098,78	2.178.966,78
	<b>1560 - 3.3.90.14.00</b>	<b>0,00</b>	<b>10.000,00</b>	<b>10.850,00</b>	<b>11.772,25</b>	<b>12.772,89</b>	<b>45.395,14</b>
	1 - 01 - Recursos Próprios	0,00	10.000,00	10.850,00	11.772,25	12.772,89	45.395,14
	<b>1561 - 3.3.90.30.00</b>	<b>0,00</b>	<b>10.000,00</b>	<b>10.850,00</b>	<b>11.772,25</b>	<b>12.772,89</b>	<b>45.395,14</b>
	1 - 01 - Recursos Próprios	0,00	10.000,00	10.850,00	11.772,25	12.772,89	45.395,14
	<b>1562 - 3.3.90.33.00</b>	<b>0,00</b>	<b>8.000,00</b>	<b>8.680,00</b>	<b>9.417,80</b>	<b>10.218,31</b>	<b>36.316,11</b>
	1 - 01 - Recursos Próprios	0,00	8.000,00	8.680,00	9.417,80	10.218,31	36.316,11
	<b>1563 - 3.3.90.35.00</b>	<b>0,00</b>	<b>30.000,00</b>	<b>32.550,00</b>	<b>35.316,75</b>	<b>38.318,67</b>	<b>136.185,42</b>
	1 - 01 - Recursos Próprios	0,00	30.000,00	32.550,00	35.316,75	38.318,67	136.185,42
	<b>1564 - 3.3.90.36.00</b>	<b>0,00</b>	<b>90.000,00</b>	<b>97.650,00</b>	<b>105.950,25</b>	<b>114.956,02</b>	<b>408.556,27</b>
	1 - 01 - Recursos Próprios	0,00	90.000,00	97.650,00	105.950,25	114.956,02	408.556,27
	<b>1565 - 3.3.90.39.00</b>	<b>0,00</b>	<b>74.000,00</b>	<b>86.800,00</b>	<b>94.178,00</b>	<b>102.183,13</b>	<b>357.161,13</b>
	1 - 01 - Recursos Próprios	0,00	74.000,00	86.800,00	94.178,00	102.183,13	357.161,13
	<b>1558 - 3.3.90.47.00</b>	<b>0,00</b>	<b>4.000,00</b>	<b>4.340,00</b>	<b>4.708,90</b>	<b>5.109,16</b>	<b>18.158,06</b>
	1 - 01 - Recursos Próprios	0,00	4.000,00	4.340,00	4.708,90	5.109,16	18.158,06
Ação:	2.209 - INDENIZAÇÕES E RESTITUIÇÕES	0,00	80.000,00	86.800,00	94.178,00	102.183,13	363.161,13
	<b>1566 - 3.3.90.93.00</b>	<b>0,00</b>	<b>80.000,00</b>	<b>86.800,00</b>	<b>94.178,00</b>	<b>102.183,13</b>	<b>363.161,13</b>
	1 - 01 - Recursos Próprios	0,00	80.000,00	86.800,00	94.178,00	102.183,13	363.161,13
Ação:	2.210 - DESPESAS DE EXERCICIO ANTERIORES	0,00	9.000,00	9.765,00	10.595,02	11.495,60	40.855,62
	<b>1567 - 3.1.90.92.00</b>	<b>0,00</b>	<b>4.000,00</b>	<b>4.340,00</b>	<b>4.708,90</b>	<b>5.109,16</b>	<b>18.158,06</b>
	1 - 01 - Recursos Próprios	0,00	4.000,00	4.340,00	4.708,90	5.109,16	18.158,06
	<b>1568 - 3.3.90.92.00</b>	<b>0,00</b>	<b>5.000,00</b>	<b>5.425,00</b>	<b>5.886,12</b>	<b>6.386,44</b>	<b>22.697,56</b>
	1 - 01 - Recursos Próprios	0,00	5.000,00	5.425,00	5.886,12	6.386,44	22.697,56
Ação:	2.272 - REALIZAÇÃO DO CONCURSO PÚBLICO	0,00	150.000,00	162.750,00	176.583,75	191.593,37	680.927,12
	<b>1569 - 3.3.90.39.00</b>	<b>0,00</b>	<b>150.000,00</b>	<b>162.750,00</b>	<b>176.583,75</b>	<b>191.593,37</b>	<b>680.927,12</b>
	1 - 01 - Recursos Próprios	0,00	150.000,00	162.750,00	176.583,75	191.593,37	680.927,12
<b>Unidade Orçamentária:</b>	<b>35002 - FACULDADE DE CIENCIAS HUMANAS DO SERTAO CEN</b>	<b>0,00</b>	<b>5.060.000,00</b>	<b>5.469.205,00</b>	<b>5.897.760,60</b>	<b>6.378.539,58</b>	<b>22.805.505,18</b>
Função:	9 - Previdência Social	0,00	523.000,00	567.455,00	615.688,68	668.022,21	2.374.165,89
Subfunção:	271 - Previdência Básica	0,00	523.000,00	567.455,00	615.688,68	668.022,21	2.374.165,89
Programa:	102 - PREVIDÊNCIA SOCIAL A NÃO SEGURADOS	0,00	3.000,00	3.255,00	3.531,68	3.831,87	13.618,55
Ação:	2.211 - ENCARGOS COM INSS SOBRE SERVIÇOS PRESTADOS	0,00	3.000,00	3.255,00	3.531,68	3.831,87	13.618,55
	<b>1570 - 3.3.90.47.00</b>	<b>0,00</b>	<b>3.000,00</b>	<b>3.255,00</b>	<b>3.531,68</b>	<b>3.831,87</b>	<b>13.618,55</b>
	1 - 01 - Recursos Próprios	0,00	3.000,00	3.255,00	3.531,68	3.831,87	13.618,55

# Prefeitura Municipal de Salgueiro

RUA JOAQUIM SAMPAIO, 279 - N S DAS GRAÇAS - 56.000-000 - Salgueiro/ PE  
CNPJ: 11.361.243/0001-71

Usuário: Rostand

Chave de Autenticação  
1718-7257-081

Página  
149 / 159

## DEMONSTRATIVO DE COMPATIBILIDADE ENTRE PPA E LOA

		PPA 2018 - 2021 - Valores em R\$					
		Valor global	2018	2019	2020	2021	Total
Programa:	105 - PREVIDÊNCIA SOCIAL A SEGURADOS	0,00	520.000,00	564.200,00	612.157,00	664.190,34	2.360.547,34
Ação:	2.213 - CONTRIBUIÇÃO PREVIDENCIÁRIA- INSS DA FACHUSC	0,00	480.000,00	520.800,00	565.068,00	613.098,78	2.178.966,78
	<b>1577 - 3.1.90.13.00</b>	<b>0,00</b>	<b>480.000,00</b>	<b>520.800,00</b>	<b>565.068,00</b>	<b>613.098,78</b>	<b>2.178.966,78</b>
	1 - 01 - Recursos Próprios	0,00	480.000,00	520.800,00	565.068,00	613.098,78	2.178.966,78
Ação:	2.214 - CONTRIBUIÇÃO PREVIDENCIÁRIA - RPPS FUNPRESSAL DA FACHUSC	0,00	40.000,00	43.400,00	47.089,00	51.091,56	181.580,56
	<b>1578 - 3.1.91.13.00</b>	<b>0,00</b>	<b>40.000,00</b>	<b>43.400,00</b>	<b>47.089,00</b>	<b>51.091,56</b>	<b>181.580,56</b>
	1 - 01 - Recursos Próprios	0,00	40.000,00	43.400,00	47.089,00	51.091,56	181.580,56
Função:	12 - Educação	0,00	4.451.000,00	4.807.440,00	5.179.830,57	5.599.670,51	20.037.941,08
Subfunção:	364 - Ensino Superior	0,00	4.451.000,00	4.807.440,00	5.179.830,57	5.599.670,51	20.037.941,08
Programa:	25 - GESTÃO ADMINISTRATIVA DO MUNICIPIO	0,00	42.000,00	45.570,00	49.443,46	53.646,15	190.659,61
Ação:	1.66 - AQUISIÇÃO E/OU DESAPROPRIAÇÃO DE IMÓVEIS	0,00	17.000,00	18.445,00	20.012,83	21.713,92	77.171,75
	<b>1610 - 4.4.90.61.00</b>	<b>0,00</b>	<b>2.000,00</b>	<b>2.170,00</b>	<b>2.354,45</b>	<b>2.554,58</b>	<b>9.079,03</b>
	1 - 01 - Recursos Próprios	0,00	2.000,00	2.170,00	2.354,45	2.554,58	9.079,03
	<b>1582 - 4.5.90.61.00</b>	<b>0,00</b>	<b>15.000,00</b>	<b>16.275,00</b>	<b>17.658,38</b>	<b>19.159,34</b>	<b>68.092,72</b>
	1 - 01 - Recursos Próprios	0,00	15.000,00	16.275,00	17.658,38	19.159,34	68.092,72
Ação:	2.215 - DESPESAS DE EXERCÍCIOS ANTERIORES	0,00	18.000,00	19.530,00	21.190,06	22.991,21	81.711,27
	<b>1579 - 3.1.90.92.00</b>	<b>0,00</b>	<b>3.000,00</b>	<b>3.255,00</b>	<b>3.531,68</b>	<b>3.831,87</b>	<b>13.618,55</b>
	1 - 01 - Recursos Próprios	0,00	3.000,00	3.255,00	3.531,68	3.831,87	13.618,55
	<b>1580 - 3.3.90.92.00</b>	<b>0,00</b>	<b>15.000,00</b>	<b>16.275,00</b>	<b>17.658,38</b>	<b>19.159,34</b>	<b>68.092,72</b>
	1 - 01 - Recursos Próprios	0,00	15.000,00	16.275,00	17.658,38	19.159,34	68.092,72
Ação:	2.216 - INDENIZAÇÕES E RESTITUIÇÕES	0,00	7.000,00	7.595,00	8.240,57	8.941,02	31.776,59
	<b>1609 - 3.1.90.93.00</b>	<b>0,00</b>	<b>2.000,00</b>	<b>2.170,00</b>	<b>2.354,45</b>	<b>2.554,58</b>	<b>9.079,03</b>
	1 - 01 - Recursos Próprios	0,00	2.000,00	2.170,00	2.354,45	2.554,58	9.079,03
	<b>1581 - 3.3.90.93.00</b>	<b>0,00</b>	<b>5.000,00</b>	<b>5.425,00</b>	<b>5.886,12</b>	<b>6.386,44</b>	<b>22.697,56</b>
	1 - 01 - Recursos Próprios	0,00	5.000,00	5.425,00	5.886,12	6.386,44	22.697,56
Programa:	167 - ENSINO DE GRADUAÇÃO	0,00	4.352.000,00	4.703.255,00	5.070.019,84	5.483.755,88	19.609.030,72
Ação:	1.67 - REFORMA E/OU ADEQUAÇÃO DO PREDIO FACHUSC	0,00	15.000,00	15.000,00	15.000,00	15.000,00	60.000,00
	<b>1583 - 4.4.90.51.00</b>	<b>0,00</b>	<b>15.000,00</b>	<b>15.000,00</b>	<b>15.000,00</b>	<b>15.000,00</b>	<b>60.000,00</b>
	1 - 01 - Recursos Próprios	0,00	15.000,00	15.000,00	15.000,00	15.000,00	60.000,00
Ação:	1.68 - AQUIS. DE LIVROS, MÓVEIS, MAQ. APARE. E OUT. MATER. PERMAN.	0,00	15.000,00	16.275,00	17.658,38	19.159,34	68.092,72
	<b>1584 - 4.4.90.52.00</b>	<b>0,00</b>	<b>15.000,00</b>	<b>16.275,00</b>	<b>17.658,38</b>	<b>19.159,34</b>	<b>68.092,72</b>
	1 - 01 - Recursos Próprios	0,00	15.000,00	16.275,00	17.658,38	19.159,34	68.092,72
Ação:	1.69 - AQUIS. DE MOVEIS, MAQ. EQUIP. E OUTROS MAT. PERMANENTES PARA	0,00	30.000,00	30.000,00	30.000,00	30.000,00	120.000,00
	<b>1585 - 4.4.90.52.00</b>	<b>0,00</b>	<b>30.000,00</b>	<b>30.000,00</b>	<b>30.000,00</b>	<b>30.000,00</b>	<b>120.000,00</b>
	1 - 01 - Recursos Próprios	0,00	30.000,00	30.000,00	30.000,00	30.000,00	120.000,00
Ação:	1.70 - AQUISIÇÃO DE VEÍCULOS, MÓVEIS, MÁQUINAS E EQUIPAMENTOS	0,00	20.000,00	20.850,00	21.772,35	22.772,89	85.395,24

# Prefeitura Municipal de Salgueiro

RUA JOAQUIM SAMPAIO, 279 - N S DAS GRAÇAS - 56.000-000 - Salgueiro/ PE  
CNPJ: 11.361.243/0001-71

Usuário: Rostand

Chave de Autenticação  
1718-7257-081

Página  
150 / 159

## DEMONSTRATIVO DE COMPATIBILIDADE ENTRE PPA E LOA

PPA 2018 - 2021 - Valores em R\$

	Valor global	2018	2019	2020	2021	Total
<b>1586 - 4.4.90.52.00</b>	<b>0,00</b>	<b>20.000,00</b>	<b>20.850,00</b>	<b>21.772,35</b>	<b>22.772,89</b>	<b>85.395,24</b>
1 - 01 - Recursos Próprios	0,00	20.000,00	20.850,00	21.772,35	22.772,89	85.395,24
Ação: 2.217 - MANUTENÇÃO DO LABORATÓRIO DE INFORMÁTICA	0,00	9.000,00	9.765,00	10.595,04	11.495,61	40.855,65
<b>1587 - 3.3.90.30.00</b>	<b>0,00</b>	<b>3.000,00</b>	<b>3.255,00</b>	<b>3.531,68</b>	<b>3.831,87</b>	<b>13.618,55</b>
1 - 01 - Recursos Próprios	0,00	3.000,00	3.255,00	3.531,68	3.831,87	13.618,55
<b>1588 - 3.3.90.36.00</b>	<b>0,00</b>	<b>3.000,00</b>	<b>3.255,00</b>	<b>3.531,68</b>	<b>3.831,87</b>	<b>13.618,55</b>
1 - 01 - Recursos Próprios	0,00	3.000,00	3.255,00	3.531,68	3.831,87	13.618,55
<b>1589 - 3.3.90.39.00</b>	<b>0,00</b>	<b>3.000,00</b>	<b>3.255,00</b>	<b>3.531,68</b>	<b>3.831,87</b>	<b>13.618,55</b>
1 - 01 - Recursos Próprios	0,00	3.000,00	3.255,00	3.531,68	3.831,87	13.618,55
Ação: 2.218 - MANUTENÇÃO DA SALA DE VIDEOCONFERÊNCIA	0,00	8.000,00	8.680,00	9.417,81	10.218,32	36.316,13
<b>1591 - 3.3.90.30.00</b>	<b>0,00</b>	<b>2.000,00</b>	<b>2.170,00</b>	<b>2.354,45</b>	<b>2.554,58</b>	<b>9.079,03</b>
1 - 01 - Recursos Próprios	0,00	2.000,00	2.170,00	2.354,45	2.554,58	9.079,03
<b>1592 - 3.3.90.36.00</b>	<b>0,00</b>	<b>3.000,00</b>	<b>3.255,00</b>	<b>3.531,68</b>	<b>3.831,87</b>	<b>13.618,55</b>
1 - 01 - Recursos Próprios	0,00	3.000,00	3.255,00	3.531,68	3.831,87	13.618,55
<b>1593 - 3.3.90.39.00</b>	<b>0,00</b>	<b>3.000,00</b>	<b>3.255,00</b>	<b>3.531,68</b>	<b>3.831,87</b>	<b>13.618,55</b>
1 - 01 - Recursos Próprios	0,00	3.000,00	3.255,00	3.531,68	3.831,87	13.618,55
Ação: 2.219 - FOLHA DE PESSOAL DO CORPO DOCENTE	0,00	2.907.000,00	3.154.095,00	3.422.193,07	3.713.079,48	13.196.367,55
<b>1595 - 3.1.90.04.00</b>	<b>0,00</b>	<b>1.800.000,00</b>	<b>1.953.000,00</b>	<b>2.119.005,00</b>	<b>2.299.120,42</b>	<b>8.171.125,42</b>
1 - 01 - Recursos Próprios	0,00	1.800.000,00	1.953.000,00	2.119.005,00	2.299.120,42	8.171.125,42
<b>1596 - 3.1.90.05.00</b>	<b>0,00</b>	<b>5.000,00</b>	<b>5.425,00</b>	<b>5.886,12</b>	<b>6.386,44</b>	<b>22.697,56</b>
1 - 01 - Recursos Próprios	0,00	5.000,00	5.425,00	5.886,12	6.386,44	22.697,56
<b>1597 - 3.1.90.11.00</b>	<b>0,00</b>	<b>1.100.000,00</b>	<b>1.193.500,00</b>	<b>1.294.947,50</b>	<b>1.405.018,04</b>	<b>4.993.465,54</b>
1 - 01 - Recursos Próprios	0,00	1.100.000,00	1.193.500,00	1.294.947,50	1.405.018,04	4.993.465,54
<b>1598 - 3.1.90.16.00</b>	<b>0,00</b>	<b>2.000,00</b>	<b>2.170,00</b>	<b>2.354,45</b>	<b>2.554,58</b>	<b>9.079,03</b>
1 - 01 - Recursos Próprios	0,00	2.000,00	2.170,00	2.354,45	2.554,58	9.079,03
Ação: 2.220 - ENCARGOS COM A FOLHA DE PESSOAL ADMINISTRATIVO	0,00	685.000,00	743.225,00	806.399,13	874.943,05	3.109.567,18
<b>1599 - 3.1.90.04.00</b>	<b>0,00</b>	<b>127.000,00</b>	<b>137.795,00</b>	<b>149.507,58</b>	<b>162.215,72</b>	<b>576.518,30</b>
1 - 01 - Recursos Próprios	0,00	127.000,00	137.795,00	149.507,58	162.215,72	576.518,30
<b>1600 - 3.1.90.05.00</b>	<b>0,00</b>	<b>3.000,00</b>	<b>3.255,00</b>	<b>3.531,68</b>	<b>3.831,87</b>	<b>13.618,55</b>
1 - 01 - Recursos Próprios	0,00	3.000,00	3.255,00	3.531,68	3.831,87	13.618,55
<b>1601 - 3.1.90.11.00</b>	<b>0,00</b>	<b>550.000,00</b>	<b>596.750,00</b>	<b>647.473,75</b>	<b>702.509,02</b>	<b>2.496.732,77</b>
1 - 01 - Recursos Próprios	0,00	550.000,00	596.750,00	647.473,75	702.509,02	2.496.732,77
<b>1602 - 3.1.90.16.00</b>	<b>0,00</b>	<b>5.000,00</b>	<b>5.425,00</b>	<b>5.886,12</b>	<b>6.386,44</b>	<b>22.697,56</b>
1 - 01 - Recursos Próprios	0,00	5.000,00	5.425,00	5.886,12	6.386,44	22.697,56
Ação: 2.221 - CAPACITAÇÕES DO CORPO DOCENTE JUNTO A INSTITUIÇÕES E ENSINO	0,00	16.000,00	17.305,00	18.603,94	20.104,77	72.013,71
<b>1603 - 3.3.90.14.00</b>	<b>0,00</b>	<b>3.000,00</b>	<b>3.255,00</b>	<b>3.531,68</b>	<b>3.831,87</b>	<b>13.618,55</b>

# Prefeitura Municipal de Salgueiro

RUA JOAQUIM SAMPAIO, 279 - N S DAS GRAÇAS - 56.000-000 - Salgueiro/ PE  
CNPJ: 11.361.243/0001-71

Usuário: Rostand

Chave de Autenticação  
1718-7257-081

Página  
151 / 159

## DEMONSTRATIVO DE COMPATIBILIDADE ENTRE PPA E LOA

PPA 2018 - 2021 - Valores em R\$

	Valor global	2018	2019	2020	2021	Total
1 - 01 - Recursos Próprios	0,00	3.000,00	3.255,00	3.531,68	3.831,87	13.618,55
<b>1604 - 3.3.90.30.00</b>	<b>0,00</b>	<b>3.000,00</b>	<b>3.255,00</b>	<b>3.531,68</b>	<b>3.831,87</b>	<b>13.618,55</b>
1 - 01 - Recursos Próprios	0,00	3.000,00	3.255,00	3.531,68	3.831,87	13.618,55
<b>1605 - 3.3.90.33.00</b>	<b>0,00</b>	<b>2.000,00</b>	<b>2.170,00</b>	<b>2.354,45</b>	<b>2.554,58</b>	<b>9.079,03</b>
1 - 01 - Recursos Próprios	0,00	2.000,00	2.170,00	2.354,45	2.554,58	9.079,03
<b>1606 - 3.3.90.36.00</b>	<b>0,00</b>	<b>3.000,00</b>	<b>3.255,00</b>	<b>3.531,68</b>	<b>3.831,87</b>	<b>13.618,55</b>
1 - 01 - Recursos Próprios	0,00	3.000,00	3.255,00	3.531,68	3.831,87	13.618,55
<b>1607 - 3.3.90.39.00</b>	<b>0,00</b>	<b>3.000,00</b>	<b>3.200,00</b>	<b>3.300,00</b>	<b>3.500,00</b>	<b>13.000,00</b>
1 - 01 - Recursos Próprios	0,00	3.000,00	3.200,00	3.300,00	3.500,00	13.000,00
<b>1608 - 3.3.90.48.00</b>	<b>0,00</b>	<b>2.000,00</b>	<b>2.170,00</b>	<b>2.354,45</b>	<b>2.554,58</b>	<b>9.079,03</b>
1 - 01 - Recursos Próprios	0,00	2.000,00	2.170,00	2.354,45	2.554,58	9.079,03
Ação: 2.222 - MANUTENÇÃO DAS ATIVIDADES DA FACHUSC	0,00	569.000,00	603.955,00	628.076,18	670.377,65	2.471.408,83
<b>1611 - 3.3.90.14.00</b>	<b>0,00</b>	<b>15.000,00</b>	<b>16.275,00</b>	<b>17.658,38</b>	<b>19.159,34</b>	<b>68.092,72</b>
1 - 01 - Recursos Próprios	0,00	15.000,00	16.275,00	17.658,38	19.159,34	68.092,72
<b>1612 - 3.3.90.30.00</b>	<b>0,00</b>	<b>75.000,00</b>	<b>80.000,00</b>	<b>85.000,00</b>	<b>95.000,00</b>	<b>335.000,00</b>
1 - 01 - Recursos Próprios	0,00	75.000,00	80.000,00	85.000,00	95.000,00	335.000,00
<b>1613 - 3.3.90.33.00</b>	<b>0,00</b>	<b>8.000,00</b>	<b>8.680,00</b>	<b>9.417,80</b>	<b>10.218,31</b>	<b>36.316,11</b>
1 - 01 - Recursos Próprios	0,00	8.000,00	8.680,00	9.417,80	10.218,31	36.316,11
<b>1614 - 3.3.90.36.00</b>	<b>0,00</b>	<b>196.000,00</b>	<b>204.000,00</b>	<b>206.000,00</b>	<b>216.000,00</b>	<b>822.000,00</b>
1 - 01 - Recursos Próprios	0,00	196.000,00	204.000,00	206.000,00	216.000,00	822.000,00
<b>1615 - 3.3.90.39.00</b>	<b>0,00</b>	<b>275.000,00</b>	<b>295.000,00</b>	<b>310.000,00</b>	<b>330.000,00</b>	<b>1.210.000,00</b>
1 - 01 - Recursos Próprios	0,00	275.000,00	295.000,00	310.000,00	330.000,00	1.210.000,00
Ação: 2.223 - MANUTENÇÃO DE LABORATORIOS ESPECIFICOS	0,00	7.000,00	7.595,00	8.240,58	8.941,03	31.776,61
<b>1616 - 3.3.90.30.00</b>	<b>0,00</b>	<b>3.000,00</b>	<b>3.255,00</b>	<b>3.531,68</b>	<b>3.831,87</b>	<b>13.618,55</b>
1 - 01 - Recursos Próprios	0,00	3.000,00	3.255,00	3.531,68	3.831,87	13.618,55
<b>1617 - 3.3.90.36.00</b>	<b>0,00</b>	<b>2.000,00</b>	<b>2.170,00</b>	<b>2.354,45</b>	<b>2.554,58</b>	<b>9.079,03</b>
1 - 01 - Recursos Próprios	0,00	2.000,00	2.170,00	2.354,45	2.554,58	9.079,03
<b>1618 - 3.3.90.39.00</b>	<b>0,00</b>	<b>2.000,00</b>	<b>2.170,00</b>	<b>2.354,45</b>	<b>2.554,58</b>	<b>9.079,03</b>
1 - 01 - Recursos Próprios	0,00	2.000,00	2.170,00	2.354,45	2.554,58	9.079,03
Ação: 2.224 - PROMOÇÃO DE CURSOS DE PÓS-GRADUAÇÃO	0,00	71.000,00	76.510,00	82.063,36	87.663,74	317.237,10
<b>1620 - 3.3.90.30.00</b>	<b>0,00</b>	<b>3.000,00</b>	<b>3.255,00</b>	<b>3.531,68</b>	<b>3.831,87</b>	<b>13.618,55</b>
1 - 01 - Recursos Próprios	0,00	3.000,00	3.255,00	3.531,68	3.831,87	13.618,55
<b>1621 - 3.3.90.36.00</b>	<b>0,00</b>	<b>65.000,00</b>	<b>70.000,00</b>	<b>75.000,00</b>	<b>80.000,00</b>	<b>290.000,00</b>
1 - 01 - Recursos Próprios	0,00	65.000,00	70.000,00	75.000,00	80.000,00	290.000,00
<b>1622 - 3.3.90.39.00</b>	<b>0,00</b>	<b>3.000,00</b>	<b>3.255,00</b>	<b>3.531,68</b>	<b>3.831,87</b>	<b>13.618,55</b>
1 - 01 - Recursos Próprios	0,00	3.000,00	3.255,00	3.531,68	3.831,87	13.618,55

# Prefeitura Municipal de Salgueiro

RUA JOAQUIM SAMPAIO, 279 - N S DAS GRAÇAS - 56.000-000 - Salgueiro/ PE  
CNPJ: 11.361.243/0001-71

Usuário: Rostand

Chave de Autenticação  
1718-7257-081

Página  
152 / 159

## DEMONSTRATIVO DE COMPATIBILIDADE ENTRE PPA E LOA

PPA 2018 - 2021 - Valores em R\$

		Valor global	2018	2019	2020	2021	Total
Programa:	169 - EXTENSÃO UNIVERSITÁRIA	0,00	57.000,00	58.615,00	60.367,27	62.268,48	238.250,75
Ação:	2.225 - REALIZAÇÃO DE VESTIBULAR	0,00	57.000,00	58.615,00	60.367,27	62.268,48	238.250,75
	<b>1625 - 3.3.90.30.00</b>	<b>0,00</b>	<b>6.000,00</b>	<b>6.510,00</b>	<b>7.063,35</b>	<b>7.663,73</b>	<b>27.237,08</b>
	1 - 01 - Recursos Próprios	0,00	6.000,00	6.510,00	7.063,35	7.663,73	27.237,08
	<b>1626 - 3.3.90.35.00</b>	<b>0,00</b>	<b>5.000,00</b>	<b>5.425,00</b>	<b>5.886,12</b>	<b>6.386,44</b>	<b>22.697,56</b>
	1 - 01 - Recursos Próprios	0,00	5.000,00	5.425,00	5.886,12	6.386,44	22.697,56
	<b>1628 - 3.3.90.36.00</b>	<b>0,00</b>	<b>8.000,00</b>	<b>8.680,00</b>	<b>9.417,80</b>	<b>10.218,31</b>	<b>36.316,11</b>
	1 - 01 - Recursos Próprios	0,00	8.000,00	8.680,00	9.417,80	10.218,31	36.316,11
	<b>1629 - 3.3.90.39.00</b>	<b>0,00</b>	<b>38.000,00</b>	<b>38.000,00</b>	<b>38.000,00</b>	<b>38.000,00</b>	<b>152.000,00</b>
	1 - 01 - Recursos Próprios	0,00	38.000,00	38.000,00	38.000,00	38.000,00	152.000,00
Função:	28 - Encargos Especiais	0,00	86.000,00	94.310,00	102.241,35	110.846,86	393.398,21
Subfunção:	843 - Serviço da Dívida Interna	0,00	86.000,00	94.310,00	102.241,35	110.846,86	393.398,21
Programa:	0 - Operações Especiais	0,00	86.000,00	94.310,00	102.241,35	110.846,86	393.398,21
Ação:	0.9005 - DÍVIDA PREVIDENCIÁRIA INSS	0,00	60.000,00	65.100,00	70.633,50	76.637,35	272.370,85
	<b>1576 - 4.6.90.71.00</b>	<b>0,00</b>	<b>60.000,00</b>	<b>65.100,00</b>	<b>70.633,50</b>	<b>76.637,35</b>	<b>272.370,85</b>
	1 - 01 - Recursos Próprios	0,00	60.000,00	65.100,00	70.633,50	76.637,35	272.370,85
Ação:	0.9006 - DÍVIDA PREVIDENCIÁRIA RPPS - FUNPRESSAL	0,00	10.000,00	10.850,00	11.772,25	12.772,89	45.395,14
	<b>1571 - 4.6.91.71.00</b>	<b>0,00</b>	<b>10.000,00</b>	<b>10.850,00</b>	<b>11.772,25</b>	<b>12.772,89</b>	<b>45.395,14</b>
	1 - 01 - Recursos Próprios	0,00	10.000,00	10.850,00	11.772,25	12.772,89	45.395,14
Ação:	0.9007 - PAGAMENTO DE JUROS SOBRE A DÍVIDA - INSS	0,00	2.000,00	2.170,00	2.354,45	2.554,58	9.079,03
	<b>1574 - 3.2.90.21.00</b>	<b>0,00</b>	<b>2.000,00</b>	<b>2.170,00</b>	<b>2.354,45</b>	<b>2.554,58</b>	<b>9.079,03</b>
	1 - 01 - Recursos Próprios	0,00	2.000,00	2.170,00	2.354,45	2.554,58	9.079,03
Ação:	0.9008 - OUTROS ENCARGOS SOBRE A SOBRE A DÍVIDA - INSS	0,00	2.000,00	2.170,00	2.354,45	2.554,58	9.079,03
	<b>1575 - 3.2.90.22.00</b>	<b>0,00</b>	<b>2.000,00</b>	<b>2.170,00</b>	<b>2.354,45</b>	<b>2.554,58</b>	<b>9.079,03</b>
	1 - 01 - Recursos Próprios	0,00	2.000,00	2.170,00	2.354,45	2.554,58	9.079,03
Ação:	0.9009 - PAGAMENTO DE JUROS SOBRE A DÍVIDA - RPPS FUNPRESSAL	0,00	6.000,00	7.510,00	8.063,35	8.663,73	30.237,08
	<b>1572 - 3.2.91.21.00</b>	<b>0,00</b>	<b>6.000,00</b>	<b>7.510,00</b>	<b>8.063,35</b>	<b>8.663,73</b>	<b>30.237,08</b>
	1 - 01 - Recursos Próprios	0,00	6.000,00	7.510,00	8.063,35	8.663,73	30.237,08
Ação:	0.9010 - OUTROS ENCARGOS SOBRE A SOBRE A DÍVIDA - RPPS FUNPRESSAL	0,00	6.000,00	6.510,00	7.063,35	7.663,73	27.237,08
	<b>1573 - 3.2.91.22.00</b>	<b>0,00</b>	<b>6.000,00</b>	<b>6.510,00</b>	<b>7.063,35</b>	<b>7.663,73</b>	<b>27.237,08</b>
	1 - 01 - Recursos Próprios	0,00	6.000,00	6.510,00	7.063,35	7.663,73	27.237,08
<b>Unidade Gestora:</b>	<b>9 - Fundo de Previdência dos Servidores de Salgueiro (FINANC</b>	<b>0,00</b>	<b>13.121.000,00</b>	<b>13.999.915,13</b>	<b>14.952.001,69</b>	<b>15.968.718,98</b>	<b>58.041.635,80</b>
<b>Unidade Orçamentária:</b>	<b>36001 - FUNDO DE PREVIDÊNCIA DOS SERVIDORES DE SALG</b>	<b>0,00</b>	<b>13.121.000,00</b>	<b>13.999.915,13</b>	<b>14.952.001,69</b>	<b>15.968.718,98</b>	<b>58.041.635,80</b>
Função:	4 - Administração	0,00	293.050,00	309.348,72	327.006,81	345.889,68	1.275.295,21
Subfunção:	122 - Administração Geral	0,00	293.050,00	309.348,72	327.006,81	345.889,68	1.275.295,21
Programa:	901 - Gestão Administrativa do RPPS	0,00	293.050,00	309.348,72	327.006,81	345.889,68	1.275.295,21

# Prefeitura Municipal de Salgueiro

RUA JOAQUIM SAMPAIO, 279 - N S DAS GRAÇAS - 56.000-000 - Salgueiro/ PE  
CNPJ: 11.361.243/0001-71

Usuário: Rostand

Chave de Autenticação  
1718-7257-081

Página  
153 / 159

## DEMONSTRATIVO DE COMPATIBILIDADE ENTRE PPA E LOA

PPA 2018 - 2021 - Valores em R\$

		Valor global	2018	2019	2020	2021	Total
Ação:	1.9001 - Execução de Obras, aquisição de imóveis, móveis, máquinas e	0,00	70.000,00	71.050,00	72.157,40	73.021,12	286.228,52
	<b>1860 - 4.4.90.51.00</b>	<b>0,00</b>	<b>10.000,00</b>	<b>10.850,00</b>	<b>11.772,25</b>	<b>12.772,89</b>	<b>45.395,14</b>
	30 - 30 - Outras Fontes	0,00	10.000,00	10.850,00	11.772,25	12.772,89	45.395,14
	<b>1861 - 4.4.90.52.00</b>	<b>0,00</b>	<b>30.000,00</b>	<b>32.550,00</b>	<b>35.316,75</b>	<b>38.318,67</b>	<b>136.185,42</b>
	30 - 30 - Outras Fontes	0,00	30.000,00	32.550,00	35.316,75	38.318,67	136.185,42
	<b>1862 - 4.4.90.61.00</b>	<b>0,00</b>	<b>30.000,00</b>	<b>27.650,00</b>	<b>25.068,40</b>	<b>21.929,56</b>	<b>104.647,96</b>
	30 - 30 - Outras Fontes	0,00	30.000,00	27.650,00	25.068,40	21.929,56	104.647,96
Ação:	2.9001 - Gestão Administrativa do RPPS ( Realizar as atividades administrativas e	0,00	133.050,00	140.648,72	148.899,16	157.912,55	580.510,43
	<b>1863 - 3.1.90.04.00</b>	<b>0,00</b>	<b>10.000,00</b>	<b>10.850,00</b>	<b>11.772,25</b>	<b>12.772,89</b>	<b>45.395,14</b>
	30 - 30 - Outras Fontes	0,00	10.000,00	10.850,00	11.772,25	12.772,89	45.395,14
	<b>1865 - 3.1.90.05.00</b>	<b>0,00</b>	<b>10.000,00</b>	<b>10.850,00</b>	<b>11.772,25</b>	<b>12.772,89</b>	<b>45.395,14</b>
	30 - 30 - Outras Fontes	0,00	10.000,00	10.850,00	11.772,25	12.772,89	45.395,14
	<b>1864 - 3.1.90.11.00</b>	<b>0,00</b>	<b>10.000,00</b>	<b>10.850,00</b>	<b>11.772,25</b>	<b>12.772,89</b>	<b>45.395,14</b>
	30 - 30 - Outras Fontes	0,00	10.000,00	10.850,00	11.772,25	12.772,89	45.395,14
	<b>1866 - 3.1.90.13.00</b>	<b>0,00</b>	<b>10.000,00</b>	<b>10.850,00</b>	<b>11.772,25</b>	<b>12.772,89</b>	<b>45.395,14</b>
	30 - 30 - Outras Fontes	0,00	10.000,00	10.850,00	11.772,25	12.772,89	45.395,14
	<b>1867 - 3.1.91.13.00</b>	<b>0,00</b>	<b>10.000,00</b>	<b>10.850,00</b>	<b>11.772,25</b>	<b>12.772,89</b>	<b>45.395,14</b>
	30 - 30 - Outras Fontes	0,00	10.000,00	10.850,00	11.772,25	12.772,89	45.395,14
	<b>1868 - 3.3.90.14.00</b>	<b>0,00</b>	<b>10.000,00</b>	<b>10.850,00</b>	<b>11.772,25</b>	<b>12.772,89</b>	<b>45.395,14</b>
	30 - 30 - Outras Fontes	0,00	10.000,00	10.850,00	11.772,25	12.772,89	45.395,14
	<b>1869 - 3.3.90.30.00</b>	<b>0,00</b>	<b>10.000,00</b>	<b>10.850,00</b>	<b>11.772,25</b>	<b>12.772,89</b>	<b>45.395,14</b>
	30 - 30 - Outras Fontes	0,00	10.000,00	10.850,00	11.772,25	12.772,89	45.395,14
	<b>1870 - 3.3.90.33.00</b>	<b>0,00</b>	<b>10.000,00</b>	<b>10.850,00</b>	<b>11.772,25</b>	<b>12.772,89</b>	<b>45.395,14</b>
	30 - 30 - Outras Fontes	0,00	10.000,00	10.850,00	11.772,25	12.772,89	45.395,14
	<b>1871 - 3.3.90.35.00</b>	<b>0,00</b>	<b>10.000,00</b>	<b>10.850,00</b>	<b>11.772,25</b>	<b>12.772,89</b>	<b>45.395,14</b>
	30 - 30 - Outras Fontes	0,00	10.000,00	10.850,00	11.772,25	12.772,89	45.395,14
	<b>1872 - 3.3.90.36.00</b>	<b>0,00</b>	<b>10.000,00</b>	<b>10.850,00</b>	<b>11.772,25</b>	<b>12.772,89</b>	<b>45.395,14</b>
	30 - 30 - Outras Fontes	0,00	10.000,00	10.850,00	11.772,25	12.772,89	45.395,14
	<b>1873 - 3.3.90.39.00</b>	<b>0,00</b>	<b>10.000,00</b>	<b>10.850,00</b>	<b>11.772,25</b>	<b>12.772,89</b>	<b>45.395,14</b>
	30 - 30 - Outras Fontes	0,00	10.000,00	10.850,00	11.772,25	12.772,89	45.395,14
	<b>1874 - 3.3.90.47.00</b>	<b>0,00</b>	<b>13.050,00</b>	<b>10.448,72</b>	<b>7.632,16</b>	<b>4.637,87</b>	<b>35.768,75</b>
	30 - 30 - Outras Fontes	0,00	13.050,00	10.448,72	7.632,16	4.637,87	35.768,75
	<b>1875 - 3.3.90.92.00</b>	<b>0,00</b>	<b>10.000,00</b>	<b>10.850,00</b>	<b>11.772,25</b>	<b>12.772,89</b>	<b>45.395,14</b>
	30 - 30 - Outras Fontes	0,00	10.000,00	10.850,00	11.772,25	12.772,89	45.395,14
Ação:	2.9002 - Capacitação, Treinamento e Qualificação de Agentes Públicos Municipais do	0,00	90.000,00	97.650,00	105.950,25	114.956,01	408.556,26
	<b>1876 - 3.3.90.14.00</b>	<b>0,00</b>	<b>10.000,00</b>	<b>10.850,00</b>	<b>11.772,25</b>	<b>12.772,89</b>	<b>45.395,14</b>
	30 - 30 - Outras Fontes	0,00	10.000,00	10.850,00	11.772,25	12.772,89	45.395,14



# Prefeitura Municipal de Salgueiro

RUA JOAQUIM SAMPAIO, 279 - N S DAS GRAÇAS - 56.000-000 - Salgueiro/ PE  
CNPJ: 11.361.243/0001-71

Usuário: Rostand

Chave de Autenticação  
1718-7257-081

Página  
154 / 159

## DEMONSTRATIVO DE COMPATIBILIDADE ENTRE PPA E LOA

PPA 2018 - 2021 - Valores em R\$						
	Valor global	2018	2019	2020	2021	Total
<b>1880 - 3.3.90.30.00</b>	<b>0,00</b>	<b>20.000,00</b>	<b>21.700,00</b>	<b>23.544,50</b>	<b>25.545,78</b>	<b>90.790,28</b>
31 - 31 - Contribuições Previdenciárias	0,00	20.000,00	21.700,00	23.544,50	25.545,78	90.790,28
<b>1877 - 3.3.90.33.00</b>	<b>0,00</b>	<b>10.000,00</b>	<b>10.850,00</b>	<b>11.772,25</b>	<b>12.772,89</b>	<b>45.395,14</b>
30 - 30 - Outras Fontes	0,00	10.000,00	10.850,00	11.772,25	12.772,89	45.395,14
<b>1878 - 3.3.90.36.00</b>	<b>0,00</b>	<b>20.000,00</b>	<b>21.700,00</b>	<b>23.544,50</b>	<b>25.545,78</b>	<b>90.790,28</b>
30 - 30 - Outras Fontes	0,00	20.000,00	21.700,00	23.544,50	25.545,78	90.790,28
<b>1879 - 3.3.90.39.00</b>	<b>0,00</b>	<b>30.000,00</b>	<b>32.550,00</b>	<b>35.316,75</b>	<b>38.318,67</b>	<b>136.185,42</b>
30 - 30 - Outras Fontes	0,00	30.000,00	32.550,00	35.316,75	38.318,67	136.185,42
Função: 9 - Previdência Social	0,00	12.733.950,00	13.588.646,41	14.514.482,13	15.502.998,26	56.340.076,80
Subfunção: 272 - Previdência do Regime Estatutário	0,00	12.733.950,00	13.588.646,41	14.514.482,13	15.502.998,26	56.340.076,80
Programa: 902 - Manutenção das Atividades Previdenciárias do RPPS	0,00	12.733.950,00	13.588.646,41	14.514.482,13	15.502.998,26	56.340.076,80
Ação: 2.9003 - Manutenção das Atividades Previdenciárias do RPPS ( Despesas com	0,00	12.733.950,00	13.588.646,41	14.514.482,13	15.502.998,26	56.340.076,80
<b>1881 - 3.1.90.01.00</b>	<b>0,00</b>	<b>10.887.000,00</b>	<b>11.580.995,13</b>	<b>12.332.475,79</b>	<b>13.131.878,36</b>	<b>47.932.349,28</b>
31 - 31 - Contribuições Previdenciárias	0,00	10.887.000,00	11.580.995,13	12.332.475,79	13.131.878,36	47.932.349,28
<b>1882 - 3.1.90.03.00</b>	<b>0,00</b>	<b>1.600.000,00</b>	<b>1.736.000,00</b>	<b>1.883.560,00</b>	<b>2.043.662,60</b>	<b>7.263.222,60</b>
31 - 31 - Contribuições Previdenciárias	0,00	1.600.000,00	1.736.000,00	1.883.560,00	2.043.662,60	7.263.222,60
<b>1883 - 3.1.90.05.00</b>	<b>0,00</b>	<b>200.000,00</b>	<b>217.000,00</b>	<b>235.445,00</b>	<b>255.457,82</b>	<b>907.902,82</b>
31 - 31 - Contribuições Previdenciárias	0,00	200.000,00	217.000,00	235.445,00	255.457,82	907.902,82
<b>1884 - 3.1.90.92.00</b>	<b>0,00</b>	<b>46.950,00</b>	<b>54.651,28</b>	<b>63.001,34</b>	<b>71.999,48</b>	<b>236.602,10</b>
31 - 31 - Contribuições Previdenciárias	0,00	46.950,00	54.651,28	63.001,34	71.999,48	236.602,10
Função: 28 - Encargos Especiais	0,00	94.000,00	101.920,00	110.512,75	119.831,04	426.263,79
Subfunção: 843 - Serviço da Dívida Interna	0,00	70.000,00	75.950,00	82.405,75	89.410,23	317.765,98
Programa: 902 - Manutenção das Atividades Previdenciárias do RPPS	0,00	70.000,00	75.950,00	82.405,75	89.410,23	317.765,98
Ação: 0.9002 - Precatórios e Setenças Judiciais do RPPS	0,00	30.000,00	32.550,00	35.316,75	38.318,67	136.185,42
<b>1887 - 3.1.90.91.00</b>	<b>0,00</b>	<b>20.000,00</b>	<b>21.700,00</b>	<b>23.544,50</b>	<b>25.545,78</b>	<b>90.790,28</b>
31 - 31 - Contribuições Previdenciárias	0,00	20.000,00	21.700,00	23.544,50	25.545,78	90.790,28
<b>1888 - 3.3.90.91.00</b>	<b>0,00</b>	<b>10.000,00</b>	<b>10.850,00</b>	<b>11.772,25</b>	<b>12.772,89</b>	<b>45.395,14</b>
31 - 31 - Contribuições Previdenciárias	0,00	10.000,00	10.850,00	11.772,25	12.772,89	45.395,14
Ação: 0.9003 - Amortização de Dívida Pública	0,00	10.000,00	10.850,00	11.772,25	12.772,89	45.395,14
<b>1889 - 4.6.90.71.00</b>	<b>0,00</b>	<b>10.000,00</b>	<b>10.850,00</b>	<b>11.772,25</b>	<b>12.772,89</b>	<b>45.395,14</b>
30 - 30 - Outras Fontes	0,00	10.000,00	10.850,00	11.772,25	12.772,89	45.395,14
Ação: 0.9004 - Compensação Financeira entre Regimes ( RPPS/RGPS)	0,00	30.000,00	32.550,00	35.316,75	38.318,67	136.185,42
<b>1890 - 3.3.20.81.00</b>	<b>0,00</b>	<b>30.000,00</b>	<b>32.550,00</b>	<b>35.316,75</b>	<b>38.318,67</b>	<b>136.185,42</b>
31 - 31 - Contribuições Previdenciárias	0,00	30.000,00	32.550,00	35.316,75	38.318,67	136.185,42
Subfunção: 846 - Outros Encargos Especiais	0,00	24.000,00	25.970,00	28.107,00	30.420,81	108.497,81
Programa: 902 - Manutenção das Atividades Previdenciárias do RPPS	0,00	24.000,00	25.970,00	28.107,00	30.420,81	108.497,81

# Prefeitura Municipal de Salgueiro

RUA JOAQUIM SAMPAIO, 279 - N S DAS GRAÇAS - 56.000-000 - Salgueiro/ PE  
CNPJ: 11.361.243/0001-71

Usuário: Rostand

Chave de Autenticação  
1718-7257-081

Página  
155 / 159

## DEMONSTRATIVO DE COMPATIBILIDADE ENTRE PPA E LOA

		PPA 2018 - 2021 - Valores em R\$					
		Valor global	2018	2019	2020	2021	Total
Ação:	0.9001 - Indenizações e Restituições do RPPS	0,00	24.000,00	25.970,00	28.107,00	30.420,81	108.497,81
	<b>1885 - 3.1.90.93.00</b>	<b>0,00</b>	<b>10.000,00</b>	<b>10.850,00</b>	<b>11.772,25</b>	<b>12.772,89</b>	<b>45.395,14</b>
	31 - 31 - Contribuições Previdenciárias	0,00	10.000,00	10.850,00	11.772,25	12.772,89	45.395,14
	<b>1886 - 3.3.90.93.00</b>	<b>0,00</b>	<b>14.000,00</b>	<b>15.120,00</b>	<b>16.334,75</b>	<b>17.647,92</b>	<b>63.102,67</b>
	31 - 31 - Contribuições Previdenciárias	0,00	14.000,00	15.120,00	16.334,75	17.647,92	63.102,67
<b>Unidade Gestora:</b>	<b>10 - Câmara Municipal do Salgueiro</b>	<b>0,00</b>	<b>6.600.000,00</b>	<b>7.161.000,00</b>	<b>7.769.685,02</b>	<b>8.430.108,25</b>	<b>29.960.793,27</b>
<b>Unidade Orçamentária:</b>	<b>23001 - CÂMARA MUNICIPAL DO SALGUEIRO</b>	<b>0,00</b>	<b>6.600.000,00</b>	<b>7.161.000,00</b>	<b>7.769.685,02</b>	<b>8.430.108,25</b>	<b>29.960.793,27</b>
Função:	1 - Legislativa	0,00	6.600.000,00	7.161.000,00	7.769.685,02	8.430.108,25	29.960.793,27
Subfunção:	31 - Ação Legislativa	0,00	6.600.000,00	7.161.000,00	7.769.685,02	8.430.108,25	29.960.793,27
Programa:	1 - AÇÃO LEGISLATIVA	0,00	6.600.000,00	7.161.000,00	7.769.685,02	8.430.108,25	29.960.793,27
Ação:	1.1 - AQUISIÇÃO DE VEÍCULOS, MÓVEIS, MÁQUINAS E EQUIPAMENTOS	0,00	253.000,00	274.505,00	297.837,92	323.154,14	1.148.497,06
	<b>653 - 4.4.90.52.00</b>	<b>0,00</b>	<b>253.000,00</b>	<b>274.505,00</b>	<b>297.837,92</b>	<b>323.154,14</b>	<b>1.148.497,06</b>
	1 - 01 - Recursos Próprios	0,00	253.000,00	274.505,00	297.837,92	323.154,14	1.148.497,06
Ação:	1.2 - CONSTRUÇÃO, REFORMA AMPL. E CONSER. DO PRÉDIO SEDE E ANEXO DA	0,00	110.000,00	119.350,00	129.494,75	140.501,80	499.346,55
	<b>654 - 4.4.90.51.00</b>	<b>0,00</b>	<b>110.000,00</b>	<b>119.350,00</b>	<b>129.494,75</b>	<b>140.501,80</b>	<b>499.346,55</b>
	1 - 01 - Recursos Próprios	0,00	110.000,00	119.350,00	129.494,75	140.501,80	499.346,55
Ação:	1.3 - EQUIPAR A ESCOLA DO LEGISLATIVO	0,00	75.900,00	82.351,50	89.351,38	96.946,25	344.549,13
	<b>655 - 4.4.90.52.00</b>	<b>0,00</b>	<b>75.900,00</b>	<b>82.351,50</b>	<b>89.351,38</b>	<b>96.946,25</b>	<b>344.549,13</b>
	1 - 01 - Recursos Próprios	0,00	75.900,00	82.351,50	89.351,38	96.946,25	344.549,13
Ação:	2.1 - MANUTENÇÃO DAS ATIVIDADES LEGISLATIVAS	0,00	2.224.750,00	2.413.853,75	2.619.031,32	2.841.648,98	10.099.284,05
	<b>656 - 3.1.90.11.00</b>	<b>0,00</b>	<b>2.035.000,00</b>	<b>2.207.975,00</b>	<b>2.395.652,88</b>	<b>2.599.283,37</b>	<b>9.237.911,25</b>
	1 - 01 - Recursos Próprios	0,00	2.035.000,00	2.207.975,00	2.395.652,88	2.599.283,37	9.237.911,25
	<b>657 - 3.3.90.14.00</b>	<b>0,00</b>	<b>189.750,00</b>	<b>205.878,75</b>	<b>223.378,44</b>	<b>242.365,61</b>	<b>861.372,80</b>
	1 - 01 - Recursos Próprios	0,00	189.750,00	205.878,75	223.378,44	242.365,61	861.372,80
Ação:	2.2 - MANUTENÇÃO DOS SERVIÇOS DA UNIDADE	0,00	2.744.170,00	2.977.424,45	3.230.505,53	3.505.098,50	12.457.198,48
	<b>658 - 3.1.90.04.00</b>	<b>0,00</b>	<b>12.650,00</b>	<b>13.725,25</b>	<b>14.891,90</b>	<b>16.157,71</b>	<b>57.424,86</b>
	1 - 01 - Recursos Próprios	0,00	12.650,00	13.725,25	14.891,90	16.157,71	57.424,86
	<b>659 - 3.1.90.11.00</b>	<b>0,00</b>	<b>1.760.000,00</b>	<b>1.909.600,00</b>	<b>2.071.916,00</b>	<b>2.248.028,86</b>	<b>7.989.544,86</b>
	1 - 01 - Recursos Próprios	0,00	1.760.000,00	1.909.600,00	2.071.916,00	2.248.028,86	7.989.544,86
	<b>660 - 3.3.90.14.00</b>	<b>0,00</b>	<b>22.000,00</b>	<b>23.870,00</b>	<b>25.898,95</b>	<b>28.100,36</b>	<b>99.869,31</b>
	1 - 01 - Recursos Próprios	0,00	22.000,00	23.870,00	25.898,95	28.100,36	99.869,31
	<b>661 - 3.3.90.30.00</b>	<b>0,00</b>	<b>303.600,00</b>	<b>329.406,00</b>	<b>357.405,51</b>	<b>387.784,98</b>	<b>1.378.196,49</b>
	1 - 01 - Recursos Próprios	0,00	303.600,00	329.406,00	357.405,51	387.784,98	1.378.196,49
	<b>662 - 3.3.90.33.00</b>	<b>0,00</b>	<b>10.120,00</b>	<b>10.980,20</b>	<b>11.913,52</b>	<b>12.926,17</b>	<b>45.939,89</b>
	1 - 01 - Recursos Próprios	0,00	10.120,00	10.980,20	11.913,52	12.926,17	45.939,89
	<b>663 - 3.3.90.35.00</b>	<b>0,00</b>	<b>25.300,00</b>	<b>27.450,50</b>	<b>29.783,79</b>	<b>32.315,41</b>	<b>114.849,70</b>

# Prefeitura Municipal de Salgueiro

RUA JOAQUIM SAMPAIO, 279 - N S DAS GRAÇAS - 56.000-000 - Salgueiro/ PE  
CNPJ: 11.361.243/0001-71

Usuário: Rostand

Chave de Autenticação  
1718-7257-081

Página  
156 / 159

## DEMONSTRATIVO DE COMPATIBILIDADE ENTRE PPA E LOA

		PPA 2018 - 2021 - Valores em R\$					
		Valor global	2018	2019	2020	2021	Total
	1 - 01 - Recursos Próprios	0,00	25.300,00	27.450,50	29.783,79	32.315,41	114.849,70
	<b>664 - 3.3.90.36.00</b>	<b>0,00</b>	<b>220.000,00</b>	<b>238.700,00</b>	<b>258.989,50</b>	<b>281.003,61</b>	<b>998.693,11</b>
	1 - 01 - Recursos Próprios	0,00	220.000,00	238.700,00	258.989,50	281.003,61	998.693,11
	<b>665 - 3.3.90.39.00</b>	<b>0,00</b>	<b>390.500,00</b>	<b>423.692,50</b>	<b>459.706,36</b>	<b>498.781,40</b>	<b>1.772.680,26</b>
	1 - 01 - Recursos Próprios	0,00	390.500,00	423.692,50	459.706,36	498.781,40	1.772.680,26
Ação:	2.3 - DESPESAS DE EXERCICIOS ANTERIORES	0,00	63.250,00	68.626,25	74.459,48	80.788,54	287.124,27
	<b>668 - 3.3.90.92.00</b>	<b>0,00</b>	<b>63.250,00</b>	<b>68.626,25</b>	<b>74.459,48</b>	<b>80.788,54</b>	<b>287.124,27</b>
	1 - 01 - Recursos Próprios	0,00	63.250,00	68.626,25	74.459,48	80.788,54	287.124,27
Ação:	2.4 - INDENIZAÇÕES E RESTITUIÇÕES	0,00	75.900,00	82.351,50	89.351,38	96.946,25	344.549,13
	<b>701 - 3.3.90.93.00</b>	<b>0,00</b>	<b>75.900,00</b>	<b>82.351,50</b>	<b>89.351,38</b>	<b>96.946,25</b>	<b>344.549,13</b>
	1 - 01 - Recursos Próprios	0,00	75.900,00	82.351,50	89.351,38	96.946,25	344.549,13
Ação:	2.5 - DESPESAS COM SALÁRIO FAMILIA	0,00	8.800,00	9.548,00	10.359,58	11.240,14	39.947,72
	<b>703 - 3.1.90.05.00</b>	<b>0,00</b>	<b>8.800,00</b>	<b>9.548,00</b>	<b>10.359,58</b>	<b>11.240,14</b>	<b>39.947,72</b>
	1 - 01 - Recursos Próprios	0,00	8.800,00	9.548,00	10.359,58	11.240,14	39.947,72
Ação:	2.6 - SENTENÇAS JUDICIAIS	0,00	17.600,00	19.096,00	20.719,16	22.480,29	79.895,45
	<b>708 - 3.3.90.91.00</b>	<b>0,00</b>	<b>17.600,00</b>	<b>19.096,00</b>	<b>20.719,16</b>	<b>22.480,29</b>	<b>79.895,45</b>
	1 - 01 - Recursos Próprios	0,00	17.600,00	19.096,00	20.719,16	22.480,29	79.895,45
Ação:	2.7 - DESPESAS COM PARCELAMENTO ENCARGOS SOCIAIS	0,00	8.690,00	9.428,65	10.230,09	11.099,65	39.448,39
	<b>711 - 3.2.90.21.00</b>	<b>0,00</b>	<b>1.100,00</b>	<b>1.193,50</b>	<b>1.294,95</b>	<b>1.405,02</b>	<b>4.993,47</b>
	1 - 01 - Recursos Próprios	0,00	1.100,00	1.193,50	1.294,95	1.405,02	4.993,47
	<b>712 - 3.2.90.22.00</b>	<b>0,00</b>	<b>7.590,00</b>	<b>8.235,15</b>	<b>8.935,14</b>	<b>9.694,63</b>	<b>34.454,92</b>
	1 - 01 - Recursos Próprios	0,00	7.590,00	8.235,15	8.935,14	9.694,63	34.454,92
Ação:	2.8 - CONTRIBUIÇÃO PREVINDECARIA - INSS	0,00	770.000,00	835.450,00	906.463,25	983.512,63	3.495.425,88
	<b>719 - 3.1.90.13.00</b>	<b>0,00</b>	<b>770.000,00</b>	<b>835.450,00</b>	<b>906.463,25</b>	<b>983.512,63</b>	<b>3.495.425,88</b>
	1 - 01 - Recursos Próprios	0,00	770.000,00	835.450,00	906.463,25	983.512,63	3.495.425,88
Ação:	2.9 - CONTRIBUIÇÃO PREVINDECARIA - FUNPRESSAL	0,00	101.200,00	109.802,00	119.135,17	129.261,66	459.398,83
	<b>721 - 3.1.91.13.00</b>	<b>0,00</b>	<b>101.200,00</b>	<b>109.802,00</b>	<b>119.135,17</b>	<b>129.261,66</b>	<b>459.398,83</b>
	1 - 01 - Recursos Próprios	0,00	101.200,00	109.802,00	119.135,17	129.261,66	459.398,83
Ação:	2.10 - MANUTENÇÃO DAS ATIVIDADES ADMINISTRATIVAS	0,00	146.740,00	159.212,90	172.746,01	187.429,42	666.128,33
	<b>725 - 3.1.90.11.00</b>	<b>0,00</b>	<b>15.180,00</b>	<b>16.470,30</b>	<b>17.870,28</b>	<b>19.389,25</b>	<b>68.909,83</b>
	1 - 01 - Recursos Próprios	0,00	15.180,00	16.470,30	17.870,28	19.389,25	68.909,83
	<b>731 - 3.3.90.14.00</b>	<b>0,00</b>	<b>15.180,00</b>	<b>16.470,30</b>	<b>17.870,28</b>	<b>19.389,25</b>	<b>68.909,83</b>
	1 - 01 - Recursos Próprios	0,00	15.180,00	16.470,30	17.870,28	19.389,25	68.909,83
	<b>734 - 3.3.90.30.00</b>	<b>0,00</b>	<b>15.180,00</b>	<b>16.470,30</b>	<b>17.870,28</b>	<b>19.389,25</b>	<b>68.909,83</b>
	1 - 01 - Recursos Próprios	0,00	15.180,00	16.470,30	17.870,28	19.389,25	68.909,83
	<b>736 - 3.3.90.33.00</b>	<b>0,00</b>	<b>7.590,00</b>	<b>8.235,15</b>	<b>8.935,14</b>	<b>9.694,63</b>	<b>34.454,92</b>

# Prefeitura Municipal de Salgueiro

RUA JOAQUIM SAMPAIO, 279 - N S DAS GRAÇAS - 56.000-000 - Salgueiro/ PE  
CNPJ: 11.361.243/0001-71

Usuário: Rostand

Chave de Autenticação  
1718-7257-081

Página  
157 / 159

## DEMONSTRATIVO DE COMPATIBILIDADE ENTRE PPA E LOA

PPA 2018 - 2021 - Valores em R\$

	Valor global	2018	2019	2020	2021	Total
1 - 01 - Recursos Próprios	0,00	7.590,00	8.235,15	8.935,14	9.694,63	34.454,92
<b>737 - 3.3.90.35.00</b>	<b>0,00</b>	<b>22.770,00</b>	<b>24.705,45</b>	<b>26.805,41</b>	<b>29.083,87</b>	<b>103.364,73</b>
1 - 01 - Recursos Próprios	0,00	22.770,00	24.705,45	26.805,41	29.083,87	103.364,73
<b>738 - 3.3.90.36.00</b>	<b>0,00</b>	<b>40.480,00</b>	<b>43.920,80</b>	<b>47.654,07</b>	<b>51.704,67</b>	<b>183.759,54</b>
1 - 01 - Recursos Próprios	0,00	40.480,00	43.920,80	47.654,07	51.704,67	183.759,54
<b>739 - 3.3.90.39.00</b>	<b>0,00</b>	<b>30.360,00</b>	<b>32.940,60</b>	<b>35.740,55</b>	<b>38.778,50</b>	<b>137.819,65</b>
1 - 01 - Recursos Próprios	0,00	30.360,00	32.940,60	35.740,55	38.778,50	137.819,65
<b>Unidade Gestora: 11 - Fundo Municipal dos Direitos do Idoso</b>	<b>0,00</b>	<b>434.000,00</b>	<b>461.610,00</b>	<b>475.696,85</b>	<b>489.301,07</b>	<b>1.860.607,92</b>
<b>Unidade Orçamentária: 26001 - FUNDO MUNICIPAL DOS DIREITOS DO IDOSO</b>	<b>0,00</b>	<b>434.000,00</b>	<b>461.610,00</b>	<b>475.696,85</b>	<b>489.301,07</b>	<b>1.860.607,92</b>
Função: 8 - Assistência Social	0,00	434.000,00	461.610,00	475.696,85	489.301,07	1.860.607,92
Subfunção: 122 - Administração Geral	0,00	54.000,00	58.590,00	63.570,15	68.973,60	245.133,75
Programa: 87 - ASSISTÊNCIA AO IDOSO	0,00	54.000,00	58.590,00	63.570,15	68.973,60	245.133,75
Ação: 1.275 - AQUISIÇÃO DE MÓVEIS, EQUIPAMENTOS E OUTROS MATERIAL	0,00	12.000,00	13.020,00	14.126,70	15.327,47	54.474,17
<b>1911 - 4.4.90.52.00</b>	<b>0,00</b>	<b>12.000,00</b>	<b>13.020,00</b>	<b>14.126,70</b>	<b>15.327,47</b>	<b>54.474,17</b>
1 - 01 - Recursos Próprios	0,00	12.000,00	13.020,00	14.126,70	15.327,47	54.474,17
Ação: 2.274 - MANUTENÇÃO DAS ATIVIDADES DO FUNDO MUNICIPAL DO IDOSO	0,00	42.000,00	45.570,00	49.443,45	53.646,13	190.659,58
<b>1910 - 3.3.50.43.00</b>	<b>0,00</b>	<b>10.000,00</b>	<b>10.850,00</b>	<b>11.772,25</b>	<b>12.772,89</b>	<b>45.395,14</b>
1 - 01 - Recursos Próprios	0,00	10.000,00	10.850,00	11.772,25	12.772,89	45.395,14
<b>1494 - 3.3.90.14.00</b>	<b>0,00</b>	<b>3.000,00</b>	<b>3.255,00</b>	<b>3.531,68</b>	<b>3.831,87</b>	<b>13.618,55</b>
1 - 01 - Recursos Próprios	0,00	3.000,00	3.255,00	3.531,68	3.831,87	13.618,55
<b>1495 - 3.3.90.30.00</b>	<b>0,00</b>	<b>3.000,00</b>	<b>3.255,00</b>	<b>3.531,68</b>	<b>3.831,87</b>	<b>13.618,55</b>
1 - 01 - Recursos Próprios	0,00	3.000,00	3.255,00	3.531,68	3.831,87	13.618,55
<b>1496 - 3.3.90.33.00</b>	<b>0,00</b>	<b>5.000,00</b>	<b>5.425,00</b>	<b>5.886,12</b>	<b>6.386,44</b>	<b>22.697,56</b>
1 - 01 - Recursos Próprios	0,00	5.000,00	5.425,00	5.886,12	6.386,44	22.697,56
<b>1497 - 3.3.90.36.00</b>	<b>0,00</b>	<b>5.000,00</b>	<b>5.425,00</b>	<b>5.886,12</b>	<b>6.386,44</b>	<b>22.697,56</b>
1 - 01 - Recursos Próprios	0,00	5.000,00	5.425,00	5.886,12	6.386,44	22.697,56
<b>1498 - 3.3.90.39.00</b>	<b>0,00</b>	<b>6.000,00</b>	<b>6.510,00</b>	<b>7.063,35</b>	<b>7.663,73</b>	<b>27.237,08</b>
1 - 01 - Recursos Próprios	0,00	6.000,00	6.510,00	7.063,35	7.663,73	27.237,08
<b>1499 - 3.3.90.41.00</b>	<b>0,00</b>	<b>10.000,00</b>	<b>10.850,00</b>	<b>11.772,25</b>	<b>12.772,89</b>	<b>45.395,14</b>
1 - 01 - Recursos Próprios	0,00	10.000,00	10.850,00	11.772,25	12.772,89	45.395,14
Subfunção: 241 - Assistência ao Idoso	0,00	380.000,00	403.020,00	412.126,70	420.327,47	1.615.474,17
Programa: 87 - ASSISTÊNCIA AO IDOSO	0,00	380.000,00	403.020,00	412.126,70	420.327,47	1.615.474,17
Ação: 1.275 - AQUISIÇÃO DE MÓVEIS, EQUIPAMENTOS E OUTROS MATERIAL	0,00	10.000,00	11.000,00	12.000,00	13.000,00	46.000,00
<b>1505 - 4.4.90.52.00</b>	<b>0,00</b>	<b>10.000,00</b>	<b>11.000,00</b>	<b>12.000,00</b>	<b>13.000,00</b>	<b>46.000,00</b>
1 - 01 - Recursos Próprios	0,00	6.000,00	6.500,00	7.000,00	7.500,00	27.000,00
15 - 15 - Convênio Assistência Social	0,00	4.000,00	4.500,00	5.000,00	5.500,00	19.000,00

# Prefeitura Municipal de Salgueiro

RUA JOAQUIM SAMPAIO, 279 - N S DAS GRAÇAS - 56.000-000 - Salgueiro/ PE  
CNPJ: 11.361.243/0001-71

Usuário: Rostand

Chave de Autenticação  
1718-7257-081

Página  
158 / 159

## DEMONSTRATIVO DE COMPATIBILIDADE ENTRE PPA E LOA

PPA 2018 - 2021 - Valores em R\$

		Valor global	2018	2019	2020	2021	Total
Ação:	2.273 - MANUTENÇÃO DAS ATIVIDADES DO PROGRAMA PARCEIRO DO IDOSO	0,00	370.000,00	392.020,00	400.126,70	407.327,47	1.569.474,17
	<b>1913 - 3.3.50.41.00</b>	<b>0,00</b>	<b>12.000,00</b>	<b>12.000,00</b>	<b>12.000,00</b>	<b>12.000,00</b>	<b>48.000,00</b>
	1 - 01 - Recursos Próprios	0,00	6.000,00	6.000,00	6.000,00	6.000,00	24.000,00
	15 - 15 - Convênio Assistência Social	0,00	6.000,00	6.000,00	6.000,00	6.000,00	24.000,00
	<b>1504 - 3.3.50.43.00</b>	<b>0,00</b>	<b>200.000,00</b>	<b>217.000,00</b>	<b>221.000,00</b>	<b>224.000,00</b>	<b>862.000,00</b>
	1 - 01 - Recursos Próprios	0,00	180.000,00	195.000,00	198.000,00	200.000,00	773.000,00
	15 - 15 - Convênio Assistência Social	0,00	20.000,00	22.000,00	23.000,00	24.000,00	89.000,00
	<b>1500 - 3.3.90.30.00</b>	<b>0,00</b>	<b>28.000,00</b>	<b>28.000,00</b>	<b>28.000,00</b>	<b>28.000,00</b>	<b>112.000,00</b>
	1 - 01 - Recursos Próprios	0,00	8.000,00	8.000,00	8.000,00	8.000,00	32.000,00
	15 - 15 - Convênio Assistência Social	0,00	20.000,00	20.000,00	20.000,00	20.000,00	80.000,00
	<b>1914 - 3.3.90.32.00</b>	<b>0,00</b>	<b>20.000,00</b>	<b>21.020,00</b>	<b>22.126,70</b>	<b>23.327,47</b>	<b>86.474,17</b>
	1 - 01 - Recursos Próprios	0,00	12.000,00	13.020,00	14.126,70	15.327,47	54.474,17
	15 - 15 - Convênio Assistência Social	0,00	8.000,00	8.000,00	8.000,00	8.000,00	32.000,00
	<b>1501 - 3.3.90.35.00</b>	<b>0,00</b>	<b>20.000,00</b>	<b>21.000,00</b>	<b>22.000,00</b>	<b>23.000,00</b>	<b>86.000,00</b>
	1 - 01 - Recursos Próprios	0,00	8.000,00	8.000,00	8.000,00	8.000,00	32.000,00
	15 - 15 - Convênio Assistência Social	0,00	12.000,00	13.000,00	14.000,00	15.000,00	54.000,00
	<b>1502 - 3.3.90.36.00</b>	<b>0,00</b>	<b>50.000,00</b>	<b>53.000,00</b>	<b>55.000,00</b>	<b>57.000,00</b>	<b>215.000,00</b>
	1 - 01 - Recursos Próprios	0,00	10.000,00	10.000,00	10.000,00	10.000,00	40.000,00
	15 - 15 - Convênio Assistência Social	0,00	40.000,00	43.000,00	45.000,00	47.000,00	175.000,00
	<b>1503 - 3.3.90.39.00</b>	<b>0,00</b>	<b>40.000,00</b>	<b>40.000,00</b>	<b>40.000,00</b>	<b>40.000,00</b>	<b>160.000,00</b>
	1 - 01 - Recursos Próprios	0,00	20.000,00	20.000,00	20.000,00	20.000,00	80.000,00
	15 - 15 - Convênio Assistência Social	0,00	20.000,00	20.000,00	20.000,00	20.000,00	80.000,00
<b>Unidade Gestora:</b>	<b>12 - Fundo de Previdência dos Servidores de Salgueiro (PREVI</b>	<b>0,00</b>	<b>1.040.000,00</b>	<b>1.116.952,37</b>	<b>1.200.371,29</b>	<b>1.290.091,55</b>	<b>4.647.415,21</b>
<b>Unidade Orçamentária:</b>	<b>34001 - FUNDO DE PREVIDENCIA DOS SERVIDORES DE SALG</b>	<b>0,00</b>	<b>1.040.000,00</b>	<b>1.116.952,37</b>	<b>1.200.371,29</b>	<b>1.290.091,55</b>	<b>4.647.415,21</b>
Função:	4 - Administração	0,00	654.150,00	698.305,12	746.139,02	797.249,54	2.895.843,68
Subfunção:	122 - Administração Geral	0,00	654.150,00	698.305,12	746.139,02	797.249,54	2.895.843,68
Programa:	901 - Gestão Administrativa do RPPS	0,00	654.150,00	698.305,12	746.139,02	797.249,54	2.895.843,68
Ação:	1.158 - Aquisição de móveis, máquinas e equipamentos dievrsos para o RPPS -	0,00	30.000,00	32.550,00	35.316,75	38.318,67	136.185,42
	<b>1994 - 4.4.90.52.00</b>	<b>0,00</b>	<b>30.000,00</b>	<b>32.550,00</b>	<b>35.316,75</b>	<b>38.318,67</b>	<b>136.185,42</b>
	30 - 30 - Outras Fontes	0,00	30.000,00	32.550,00	35.316,75	38.318,67	136.185,42
Ação:	2.9001 - Gestão Administrativa do RPPS ( Realizar as atividades administrativas e	0,00	624.150,00	665.755,12	710.822,27	758.930,87	2.759.658,26
	<b>1891 - 3.1.90.04.00</b>	<b>0,00</b>	<b>5.000,00</b>	<b>5.425,00</b>	<b>5.886,12</b>	<b>6.386,44</b>	<b>22.697,56</b>
	30 - 30 - Outras Fontes	0,00	5.000,00	5.425,00	5.886,12	6.386,44	22.697,56
	<b>1893 - 3.1.90.05.00</b>	<b>0,00</b>	<b>5.000,00</b>	<b>5.425,00</b>	<b>5.886,12</b>	<b>6.386,44</b>	<b>22.697,56</b>
	30 - 30 - Outras Fontes	0,00	5.000,00	5.425,00	5.886,12	6.386,44	22.697,56
	<b>1892 - 3.1.90.11.00</b>	<b>0,00</b>	<b>5.000,00</b>	<b>5.425,00</b>	<b>5.886,12</b>	<b>6.386,44</b>	<b>22.697,56</b>
	30 - 30 - Outras Fontes	0,00	5.000,00	5.425,00	5.886,12	6.386,44	22.697,56

# Prefeitura Municipal de Salgueiro

RUA JOAQUIM SAMPAIO, 279 - N S DAS GRAÇAS - 56.000-000 - Salgueiro/ PE  
CNPJ: 11.361.243/0001-71

Usuário: Rostand

Chave de Autenticação  
1718-7257-081

Página  
159 / 159

## DEMONSTRATIVO DE COMPATIBILIDADE ENTRE PPA E LOA

PPA 2018 - 2021 - Valores em R\$

	Valor global	2018	2019	2020	2021	Total
<b>1894 - 3.1.90.13.00</b>	<b>0,00</b>	<b>5.000,00</b>	<b>5.425,00</b>	<b>5.886,12</b>	<b>6.386,44</b>	<b>22.697,56</b>
30 - 30 - Outras Fontes	0,00	5.000,00	5.425,00	5.886,12	6.386,44	22.697,56
<b>1895 - 3.1.91.13.00</b>	<b>0,00</b>	<b>5.000,00</b>	<b>5.425,00</b>	<b>5.886,12</b>	<b>6.386,44</b>	<b>22.697,56</b>
30 - 30 - Outras Fontes	0,00	5.000,00	5.425,00	5.886,12	6.386,44	22.697,56
<b>1896 - 3.3.90.14.00</b>	<b>0,00</b>	<b>30.000,00</b>	<b>32.550,00</b>	<b>35.316,75</b>	<b>38.318,67</b>	<b>136.185,42</b>
30 - 30 - Outras Fontes	0,00	30.000,00	32.550,00	35.316,75	38.318,67	136.185,42
<b>1850 - 3.3.90.30.00</b>	<b>0,00</b>	<b>20.000,00</b>	<b>21.700,00</b>	<b>23.544,50</b>	<b>25.545,78</b>	<b>90.790,28</b>
30 - 30 - Outras Fontes	0,00	20.000,00	21.700,00	23.544,50	25.545,78	90.790,28
<b>1897 - 3.3.90.33.00</b>	<b>0,00</b>	<b>30.000,00</b>	<b>32.550,00</b>	<b>35.316,75</b>	<b>38.318,67</b>	<b>136.185,42</b>
30 - 30 - Outras Fontes	0,00	30.000,00	32.550,00	35.316,75	38.318,67	136.185,42
<b>1898 - 3.3.90.35.00</b>	<b>0,00</b>	<b>50.000,00</b>	<b>54.250,00</b>	<b>58.861,25</b>	<b>63.864,46</b>	<b>226.975,71</b>
30 - 30 - Outras Fontes	0,00	50.000,00	54.250,00	58.861,25	63.864,46	226.975,71
<b>1851 - 3.3.90.36.00</b>	<b>0,00</b>	<b>160.000,00</b>	<b>162.152,37</b>	<b>164.413,32</b>	<b>166.077,16</b>	<b>652.642,85</b>
30 - 30 - Outras Fontes	0,00	160.000,00	162.152,37	164.413,32	166.077,16	652.642,85
<b>1852 - 3.3.90.39.00</b>	<b>0,00</b>	<b>300.000,00</b>	<b>325.500,00</b>	<b>353.167,50</b>	<b>383.186,74</b>	<b>1.361.854,24</b>
30 - 30 - Outras Fontes	0,00	300.000,00	325.500,00	353.167,50	383.186,74	1.361.854,24
<b>1899 - 3.3.90.47.00</b>	<b>0,00</b>	<b>5.000,00</b>	<b>5.425,00</b>	<b>5.886,12</b>	<b>6.386,44</b>	<b>22.697,56</b>
30 - 30 - Outras Fontes	0,00	5.000,00	5.425,00	5.886,12	6.386,44	22.697,56
<b>1900 - 3.3.90.92.00</b>	<b>0,00</b>	<b>4.150,00</b>	<b>4.502,75</b>	<b>4.885,48</b>	<b>5.300,75</b>	<b>18.838,98</b>
30 - 30 - Outras Fontes	0,00	4.150,00	4.502,75	4.885,48	5.300,75	18.838,98
Função: 9 - Previdência Social	0,00	385.850,00	418.647,25	454.232,27	492.842,01	1.751.571,53
Subfunção: 272 - Previdência do Regime Estatutário	0,00	385.850,00	418.647,25	454.232,27	492.842,01	1.751.571,53
Programa: 902 - Manutenção das Atividades Previdenciárias do RPPS	0,00	385.850,00	418.647,25	454.232,27	492.842,01	1.751.571,53
Ação: 2.9003 - Manutenção das Atividades Previdenciárias do RPPS ( Despesas com	0,00	385.850,00	418.647,25	454.232,27	492.842,01	1.751.571,53
<b>1853 - 3.1.90.01.00</b>	<b>0,00</b>	<b>200.000,00</b>	<b>217.000,00</b>	<b>235.445,00</b>	<b>255.457,82</b>	<b>907.902,82</b>
31 - 31 - Contribuições Previdenciárias	0,00	200.000,00	217.000,00	235.445,00	255.457,82	907.902,82
<b>1854 - 3.1.90.03.00</b>	<b>0,00</b>	<b>150.000,00</b>	<b>162.750,00</b>	<b>176.583,75</b>	<b>191.593,37</b>	<b>680.927,12</b>
31 - 31 - Contribuições Previdenciárias	0,00	150.000,00	162.750,00	176.583,75	191.593,37	680.927,12
<b>1855 - 3.1.90.05.00</b>	<b>0,00</b>	<b>20.000,00</b>	<b>21.700,00</b>	<b>23.544,50</b>	<b>25.545,78</b>	<b>90.790,28</b>
31 - 31 - Contribuições Previdenciárias	0,00	20.000,00	21.700,00	23.544,50	25.545,78	90.790,28
<b>1856 - 3.1.90.92.00</b>	<b>0,00</b>	<b>15.850,00</b>	<b>17.197,25</b>	<b>18.659,02</b>	<b>20.245,04</b>	<b>71.951,31</b>
31 - 31 - Contribuições Previdenciárias	0,00	15.850,00	17.197,25	18.659,02	20.245,04	71.951,31



**MUNICÍPIO DE SALGUEIRO - PE**

**ESTIMATIVA E COMPENSAÇÃO DA RENÚNCIA DE RECEITA  
2018**

R\$ milhares

TRIBUTOS	MODALIDADE	SETORES/ PROGRAMAS/ BENEFICIÁRIO	RENÚNCIA DE RECEITA PREVISTA			COMPENSAÇÃO
			2018	2019	2020	
-	-	-	-	-	-	-
<b>TOTAL</b>			<b>0,00</b>	<b>0,00</b>	<b>0,00</b>	

Nota: Não são estimados valores, para renúncia de receita, relativos a eventual concessão de benefício fiscal, a serem concedidos nos termos do art. 14 da Lei de Responsabilidade Fiscal e nos termos do art. 70 do texto legal do Projeto de Lei de Diretrizes Orçamentárias para 2018, devendo ser feito estudo de impacto orçamentário-financeiro por ocasião da concessão do benefício, durante o exercício respectivo.



**MUNICÍPIO DE SALGUEIRO**

**ANEXO DE COMPATIBILIDADE  
LEI DE DIRETRIZES ORÇAMENTÁRIAS E ORÇAMENTO  
2018**

R\$ milhares

ESPECIFICAÇÃO	LDO 2018		ORÇAMENTO 2018	
	Valor Corrente	Valor Constante*	Valor Corrente	Valor Constante*
Receita Total	151.270	142.372	151.270	143.479
Receitas Primárias (I)	141.329	133.016	142.170	134.848
Despesa Total	151.270	142.372	151.270	143.479
Despesas Primárias (II)	149.723	140.916	150.066	142.337
Resultado Primário (III) = (I - II)	-8.394	-7.900	-7.896	-7.489
Amortização da Dívida Pública	1.510	1.421	910	863
Reserva de Contigência	3.967	3.734	3.967	3.763

Nota:

Valores constantes é o resultado dos valores correntes deflacionado (valores correntes sem a inflação média anual), para 2018 está sendo projetado 6,25% de inflação média anual, conforme previsto na LDO do município para 2018.